



Universidad de Almería

Cuentas Anuales

31 de diciembre de 2019

(Junto con el Informe de Auditoría)



CUENTAS ANUALES UAL 2019

Gerencia

Servicio de Gestión Económica



ÍNDICE

I.	PRESENTACIÓN DE LAS CUENTAS ANUALES.....	5
II.	CUENTAS ANUALES.....	27
	BALANCE DE SITUACIÓN.....	28
	CUENTA DEL RESULTADO ECONÓMICO-PATRIMONIAL.....	30
	ESTADO TOTAL DE CAMBIOS EN EL PATRIMONIO NETO	32
	ESTADO DE FLUJOS DE EFECTIVO	34
	ESTADO DE LIQUIDACIÓN DEL PRESUPUESTO	37
	Liquidación del presupuesto de gastos	38
	Liquidación del presupuesto de ingresos	48
	Resultado presupuestario	53
	Liquidación del presupuesto por programas.....	55
	MEMORIA DE INGRESOS Y GASTOS.....	110
	Estado de Gastos	111
	Estado de Ingresos.....	125
	Resultado presupuestario	137
	Estabilidad Presupuestaria y Sostenibilidad Financiera	138
	MEMORIA	143
	1.Organización y Actividad	144
	3.Bases de presentación de las cuentas	147
	4.Normas de reconocimiento y valoración.	147
	5.Inmovilizado material	152
	7.Inmovilizado intangible	155
	9. Activos financieros.....	156
	10.Pasivos financieros	158
	14.Transferencias, subvenciones y otros ingresos y gastos	160
	15.Provisiones y contingencias.....	161
	16.Información sobre medio ambiente.....	162
	18.Presentación por actividades de la cuenta del resultado económico patrimonial	162
	20.Operaciones no presupuestarias de tesorería	162



21. Contratación administrativa. Procedimientos de adjudicación	163
22. Valores recibidos en depósito	163
23. Información presupuestaria	163
24. Indicadores financieros, patrimoniales y presupuestarios.....	175
25. Información sobre el coste de las actividades.....	178
26. Indicadores de gestión	178
27. Hechos posteriores al cierre.....	178
CUENTAS ANUALES DE: FUNDACIÓN DE LA UNIVERSIDAD DE ALMERÍA Y FUNDACIÓN FINCA EXPERIMENTAL UAL-ANECOOP	180
INFORME DE AUDITORÍA INDEPENDIENTE DE LAS CUENTAS ANUALES	289
III. ANEXOS.....	295
1. MODIFICACIONES DE CRÉDITO Y REMANENTES DE CRÉDITO	296
2. DESVIACIONES DE FINANCIACIÓN	381



I. PRESENTACIÓN DE LAS CUENTAS ANUALES



INFORME DE LA GERENTE

Cuentas Anuales UAL 2019

1. Las Cuentas Anuales

El artículo 192 del Decreto 225/2018, de 18 de diciembre, por el que se aprueban los Estatutos de la Universidad de Almería, establece en su apartado 2, que *“Las cuentas anuales constituyen el documento que sirve para rendir cuentas de la ejecución del presupuesto ante la comunidad universitaria y ante los órganos competentes.”*.

La Ley Orgánica 6/2001, de 21 de diciembre, de Universidades consolidada, (LOU), dispone en el artículo 81.4 que *“la estructura del presupuesto de las Universidades, su sistema contable y los documentos que comprenden sus Cuentas Anuales deberán adaptarse, en todo caso, a las normas que con carácter general se establezcan para el sector público. Las Comunidades Autónomas podrán establecer un plan de contabilidad para las Universidades de su competencia”*. Este plan aún no ha sido establecido por Andalucía, por lo que **la Universidad de Almería se utilizará para su presentación la Orden EHA/1037/2010, de 13 de abril, por la que se aprueba el Plan General de Contabilidad Pública, en adelante PGCP 2010.**

La modificación de la LOU, introducida por el Real Decreto-Ley 14/2012, de 20 de abril, de Medidas Urgentes de Racionalización del Gasto Público en el Ámbito Educativo, en lo que respecta a las Cuentas Anuales establece:

Artículo 81. 5. Las Universidades están obligadas a rendir cuentas de su actividad ante el órgano de fiscalización de cuentas de la Comunidad Autónoma, sin perjuicio de las competencias del Tribunal de Cuentas.

El presupuesto de cada ejercicio se liquidará en cuanto a la recaudación de derechos y el pago de obligaciones el 31 de diciembre del año natural correspondiente, quedando a cargo de la Tesorería universitaria todos los ingresos y pagos pendientes, según sus respectivas contracciones.

Las Universidades deberán confeccionar la liquidación de su presupuesto antes del primero de marzo del ejercicio siguiente.

En caso de liquidación del presupuesto con remanente de tesorería negativo, el Consejo Social deberá proceder en la primera sesión que celebre a la reducción de gastos del nuevo presupuesto por cuantía igual al déficit producido. La expresada reducción solo podrá revocarse por acuerdo de dicho órgano, a propuesta del Rector, previo informe del interventor y autorización del órgano correspondiente de la Comunidad Autónoma, cuando la disponibilidad presupuestaria y la situación de tesorería lo permitiesen.

Las transferencias, con cargo a los presupuestos de la Comunidad Autónoma, a favor, directa o indirectamente, de las Universidades requerirán la aprobación y puesta en marcha de la reducción de gastos.

Las Universidades remitirán copia de la liquidación de sus presupuestos y el resto de documentos que constituyan sus cuentas anuales a la Comunidad Autónoma en el plazo establecido por las normas aplicables de la Comunidad Autónoma.

La falta de remisión de la liquidación del presupuesto, o la falta de adopción de medidas en caso de liquidación con remanente negativo, facultará a la Comunidad Autónoma para adoptar, en el ámbito de sus competencias, las medidas necesarias para garantizar la estabilidad presupuestaria de la Universidad

El Plan General de Contabilidad Pública aprobado por la Orden EHA/1037/2010, de 13 de abril de 2010, establece que el objetivo de las Cuentas Anuales es mostrar la imagen fiel del patrimonio, de la situación financiera, del resultado económico patrimonial y de la ejecución del presupuesto de la entidad contable, estableciendo que estarán integradas por seis documentos:

- El Balance de Situación.
- La Cuenta del Resultado Económico-Patrimonial.
- El Estado de cambios en el patrimonio neto
- El Estado de flujos de efectivo
- El Estado de Liquidación del Presupuesto.
- La Memoria

2. Elaboración y aprobación de las Cuentas Anuales

La Ley General Presupuestaria en su Cap. IV, establece el procedimiento de rendición de cuentas para los Organismos de la Administración del Estado y exige la remisión de sus cuentas anuales aprobadas, a la

Intervención General de la Administración del Estado (IGAE), acompañadas del informe de auditoría que corresponda. La IGAE, en el plazo de un mes, remitirá dicha información al Tribunal de Cuentas.

El Decreto Legislativo 1/2013 por el que se aprueba el Texto Refundido de la Ley Andaluza de Universidades, en su artículo 20 establece las funciones del Consejo Social en cuanto a los ámbitos de programación y gestión universitaria (art. 20.1) y económico, presupuestario y patrimonial (art. 20.2) y, específicamente que le corresponde al Consejo Social *“aprobar las cuentas anuales de la Universidad y las de las entidades que de ella puedan depender”* (art. 20.2.c).

Finalmente, los Estatutos de la Universidad de Almería establecen en su artículo 192, apartado 3 que: *“La elaboración de dicho documento, que contendrá la liquidación definitiva del presupuesto, corresponde al Gerente, bajo la dirección del Rector, quien lo someterá a informe del Consejo de Gobierno para proponer al Consejo Social su aprobación”*. Asimismo, en su artículo 191.2 indican que *“No obstante lo anterior, anualmente se realizará una auditoria externa, de cuyos resultados se dará cuenta al Consejo Social y al Consejo de Gobierno. Los resultados de la auditoria se incluirán en la liquidación económica del ejercicio.”*. Y en el artículo 192.4 que *“Las cuentas anuales, una vez aprobadas, deberán ser enviadas a la Consejería competente en materia de Universidades de la Junta de Andalucía y a la Cámara de Cuentas de Andalucía, en los plazos establecidos por la legislación autonómica, sin perjuicio de las competencias del Tribunal de Cuentas”*.

Así las cosas, la Liquidación del ejercicio 2019 se elevó al Consejo de Gobierno de la Universidad de Almería, para ser informada, el 25 de febrero de 2020 y con posterioridad, se informó al Pleno del Consejo Social. Las Cuentas Anuales 2019, (en adelante, CA2019) se someterán a aprobación al Pleno del Consejo Social a finales del mes de junio de 2020.

II. ESTADO DE LIQUIDACIÓN DEL PRESUPUESTO.

El Estado de Liquidación del Presupuesto muestra el estado de cumplimiento, en cuanto a las limitaciones cuantitativa y cualitativa, de los créditos para gastos asignados a cada partida presupuestaria, así como el acierto en la aplicación del principio de prudencia en cuanto a las previsiones de ingresos. Por ello, se presentan separadamente la liquidación de los ingresos y de los gastos. Además, a partir de estos datos es posible encontrar parámetros tales como el Ahorro, la Capacidad (o Necesidad) de Financiación, el Resultado Presupuestario ajustado y el Superávit (o Déficit) de Financiación.

1. Liquidación del Presupuesto de Gastos

La Liquidación del Presupuesto de Gastos se detalla en el capítulo correspondiente de las CA2019 y puede verse, por capítulos, en la tabla I. En esta tabla se presentan, también por capítulos, las modificaciones del

presupuesto inicial de gastos, el presupuesto definitivo, las obligaciones reconocidas, el porcentaje de ejecución, los pagos realizados, las obligaciones pendientes de pago y el porcentaje de realización. En las páginas de las CA2019 pueden verse todos los detalles según su clasificación económica.

Liquidación del Presupuesto de Gastos 2019								
CAPÍTULO	Crédito inicial	Modificaciones	Crédito Definitivo	Obligaciones Reconocidas	% Ejecución	Pagos Realizados	Obligaciones Ptes de pago	% Realización
1 GASTOS DE PERSONAL	64.446.693,52	-213.359,99	64.233.333,53	63.905.515,10	99,49%	63.276.932,50	628.582,60	99,02%
2 GASTOS CORR. EN BIENES Y SER	16.167.843,33	6.189.211,17	22.357.054,50	14.720.450,19	65,84%	13.948.451,60	771.998,59	94,76%
3 GASTOS FINANCIEROS	10.000,00	16.603,90	26.603,90	26.592,06	99,96%	23.512,93	3.079,13	88,42%
4 TRANSFERENCIAS CORRIENTES	4.740.998,69	1.814.678,77	6.555.677,46	3.861.872,79	58,91%	3.497.027,40	364.845,39	90,55%
5 FONDO DE CONTINGENCIA	100.000,00	-100.000,00	0,00	0,00		0,00	0,00	
6 INVERSIONES REALES	15.800.912,82	28.621.806,70	44.422.719,52	15.747.351,85	35,45%	14.107.466,57	1.639.885,28	89,59%
7 TRANSFERENCIAS DE CAPITAL	0,00	1.074.909,13	1.074.909,13	1.019.671,25	94,86%	988.879,94	30.791,31	96,98%
8 ACTIVOS FINANCIEROS	47.200,00	110.366,14	157.566,14	95.307,50	60,49%	95.307,50	0,00	100,00%
9 PASIVOS FINANCIEROS	24.990,30	16.764,33	41.754,63	27.668,99	66,27%	27.668,99	0,00	100,00%
TOTAL	101.338.638,66	37.530.980,15	138.869.618,81	99.404.429,73	71,58%	95.965.247,43	3.439.182,30	96,54%

Tabla I. Liquidación de Gastos por capítulos

De estos datos, se desprende que la Universidad de Almería en el año 2019 ha reconocido un total de obligaciones de 99.404.429,73 € frente a los 101.338.638,66 € presupuestados inicialmente, esto es, un 1,09% de decremento sobre las obligaciones previstas iniciales, recuperándose de forma pausada los niveles de gasto del 2010. En la Figura 1, se muestra la evolución de las obligaciones reconocidas en los últimos años.



Figura 1. Evolución de Obligaciones Reconocidas

2. Liquidación del Presupuesto de Ingresos

La Liquidación del Presupuesto de Ingresos se explicita en el correspondiente capítulo del documento de CA2019 y puede verse, por capítulos económicos, en la tabla II. En esta tabla se detalla también por capítulos, las modificaciones sufridas en el presupuesto inicial, el presupuesto definitivo, los derechos reconocidos, el porcentaje de ejecución del estado de ingresos, la recaudación neta, los derechos pendientes de cobro y el porcentaje de recaudación.

En las CA2019 pueden verse todos los detalles según su clasificación económica. De estos datos, se desprende que en el año 2019 se han reconocido un total de derechos de 104.581.927,29 €, frente a los 101.338.638,66 € presupuestados inicialmente, esto es, 3 millones de euros superior a lo previsto. Hay que indicar que la recaudación es cuatro puntos menor que la del pasado año, situándose en un 90,03%, lo cual se debe fundamentalmente al reconocimiento de una cantidad importante de derechos proveniente de la Junta de Andalucía reflejado en el *Mayor definitivo de reconocimiento de derechos de diciembre de 2019*, recibido en la UAL en enero del 2020, quedando pendientes de pago por parte de la Junta. Concretamente, en cuanto a los pagos de las transferencias previstas en capítulo IV, principalmente de la Comunidad Autónoma, los niveles de recaudación del pasado ejercicio, se sitúan muy próximos al 100% de lo reconocido por estos conceptos; sin embargo la recaudación de transferencias de capital (Capítulo VII) se sitúan en el 43,13% , debido sobre todo a que la Comunidad Autónoma no ha hecho líquido al cierre del mismo, como ya se ha indicado, una parte importante de los derechos reconocidos en este ejercicio. La figura 2 muestra la evolución de los derechos reconocidos en los últimos años, siendo la correspondiente al 2019, la mayor alcanzada en la última década.

Liquidación Presupuesto de Ingresos 2019

		Presupuesto Inicial	Modificaciones	Presupuesto Definitivo	Derechos Reconocidos	% Ejecución	Cobros realizados	Pendiente de cobro	% Realización
Cap.III	Tasas, Precios Públicos	14.484.774,38	830.442,18	15.315.216,56	15.854.315,16	103,52%	11.544.333,02	4.309.982,14	72,82%
Cap.IV	Transferencias Corrientes	74.423.369,32	-283.477,82	74.139.891,50	72.583.453,09	97,90%	72.256.673,62	326.779,47	99,55%
Cap.V	Ingresos Patrimoniales	301.572,62	7.029,57	308.602,19	324.437,31	105,13%	255.922,08	68.515,23	78,88%
Cap.VI	Enajenación de Invers	0,00	11.123,67	11.123,67	11.123,67	100,00%	11.123,67	0,00	100,00%
Cap.VII	Transferencias de Cap	12.093.922,34	-2.065.180,96	10.028.741,38	10.819.254,38	107,88%	5.098.709,68	5.720.544,70	47,13%
Cap.VIII	Activos Financieros	35.000,00	34.113.202,07	34.148.202,07	71.502,24	0,21%	71.502,24	0,00	100,00%
Cap.IX	Pasivos Financieros	0,00	4.917.841,44	4.917.841,44	4.917.841,44	100,00%	4.917.841,44	0,00	100,00%
	TOTAL	101.338.638,66	37.530.980,15	138.869.618,81	104.581.927,29	75,31%	94.156.105,75	10.425.821,54	90,03%

Tabla II. Liquidación de Ingresos por capítulos



Figura 2. Evolución de Derechos Reconocidos

3. Superávit/déficit de Financiación

La Tabla III, recogida de las CA2019, presenta los derechos reconocidos frente a las obligaciones reconocidas en el ejercicio 2019. De esta tabla se extraen distintos parámetros por la diferencia entre derechos y obligaciones.

El *Ahorro* se calcula como la diferencia entre los ingresos corrientes (capítulos I al V) y los gastos corrientes (capítulos I al IV); esta magnitud indica la capacidad de la Universidad de hacer frente a los gastos de funcionamiento con los recursos corrientes. Su valor en 2019 ha ascendido a 6.247.775,42 €. Este Ahorro es indicativo de una eficaz gestión de los gastos de financiación general. La evolución del Superávit/Déficit, puede verse en la figura 3.

El Resultado de Operaciones No Financieras, también denominado *Capacidad* (o *Necesidad*) *de Financiación*, se calcula como la diferencia entre los capítulos I al VII de los estados de ingresos y gastos. Es un parámetro importante que, como en el caso del Ahorro, mide la capacidad que tiene nuestra institución de hacer frente a los gastos corrientes y de capital con recursos no financieros.

En el año 2019 se sitúa en 311.130,37 € y que refleja la capacidad de financiación en este ejercicio de la UAL. A partir de la Capacidad/Necesidad de Financiación se realizan determinados ajustes, que se expondrán más adelante y que permiten obtener el denominado Superávit (o Déficit) de Financiación según el PGCP10 o bien la Capacidad/Necesidad de Financiación en términos SEC2010.

RESULTADO PRESUPUESTARIO DEL EJERCICIO 2019

CAPÍTULOS PRESUPUESTO DE INGRESOS		DERECHOS RECONOCIDOS NETOS	CAPÍTULOS PRESUPUESTO DE GASTOS		OBLIGACIONES RECONOCIDAS NETAS
I.	IMPUESTOS DIRECTOS		I.	GASTOS DE PERSONAL	63.905.515,10
II.	IMPUESTOS INDIRECTOS		II.	COMPRA DE BIENES Y SERVICIOS	14.720.450,19
III.	TASAS Y OTROS INGRESOS	15.854.315,16	III.	INTERESES	26.592,06
IV.	TRANSFERENCIAS CORRIENTES	72.583.453,09	IV.	TRANSFERENCIAS CORRIENTES	3.861.872,79
V.	INGRESOS PATRIMONIALES	324.437,31			
TOTAL OPERACIONES CORRIENTES		88.762.205,56	TOTAL OPERACIONES CORRIENTES		82.514.430,14
RESULTADO DE OPERACIONES CORRIENTES		6.247.775,42			
VI.	ENAJENACIÓN DE INVERSIONES REALES	11.123,67	VI.	INVERSIONES REALES	15.747.351,85
VII.	TRANSFERENCIAS DE CAPITAL	10.819.254,38	VII.	TRANSFERENCIAS DE CAPITAL	1.019.671,25
TOTAL OPERACIONES DE CAPITAL		10.830.378,05	TOTAL OPERACIONES DE CAPITAL		16.767.023,10
RESULTADO DE OPERACIONES DE CAPITAL		-5.936.645,05			
CAPACIDAD O NECESIDAD DE FINANCIACIÓN		311.130,37			

Tabla III. Resultado Presupuestario del Ejercicio

Figura 3. Evolución del Ahorro Corriente
- La Financiación Afectada.

En este epígrafe, vamos a detallar lo ocurrido con la financiación afectada, principalmente la procedente de la Comunidad Autónoma, la utilización de remanentes no afectados y la cofinanciada con fondos FEDER, que ha provocado un superávit entre las obligaciones que se han contraído y los derechos reconocidos por este concepto.

a) La Financiación Afectada de la Junta de Andalucía.

En los presupuestos de la Comunidad Autónoma de los últimos años, se han establecido unas partidas presupuestarias para la financiación de diferentes programas de investigación (Proyectos de Excelencia, Ayudas a Grupos de Investigación, Programas de Fortalecimiento, etc.), que han sido recogidas, como en años anteriores, en las previsiones de ingresos finalistas del presupuesto de la UAL para 2019. Algunas de estas partidas, se han visto concretadas durante este ejercicio, con la publicación, por parte de la Junta de Andalucía, de las correspondientes convocatorias, en las que se establecen, entre otros preceptos, las cuantías autorizadas para cada Universidad del SUA y los plazos para la ejecución de las mismas, lo que ha obligado, en muchos casos, al anticipo de parte de esas subvenciones, para poder dar cumplimiento a los plazos de ejecución establecidos.

Teniendo presente lo que ha venido ocurriendo en los últimos años con estos anticipos para la disposición de los fondos y ejecución de los gastos, se tenía bastante inseguridad de que se produjera el correspondiente documento contable de reconocimiento de la obligación por parte de la Comunidad Autónoma, hacia la Universidad de Almería; sin embargo, en el Mayor definitivo de reconocimiento de derechos de diciembre del 2019 enviado por Intervención de la Junta de Andalucía en enero de 2020, se ha reconocido lo que estaba presupuestado para este ejercicio y adicionalmente algunas partidas pendiente de ejercicio 2011 y 2012. No obstante, a finales del ejercicio 2019 quedaron pendientes aún en fase AD algunas partidas relativas a investigación de los ejercicios 2011 y 2012.

Esta decisión de la Comunidad Autónoma de reconocer derechos de ejercicios anteriores al cierre de 2019 y derechos cuya ejecución del gasto correspondiente hay que realizarla en ejercicios posteriores, ha afectado a las Universidades del Sistema Universitario Andaluz provocando que, la mayoría de ellas al cierre, tuvieran en su Cuenta de resultado presupuestario para 2019 superávit.

b) Financiación del Ministerio y de la Unión Europea.

La Universidad de Almería solicitó ayuda a ayudas a infraestructuras y equipamiento científico-técnico dentro del subprograma estatal de infraestructuras científicas y técnicas y equipamiento (Plan Estatal i+d+i 2017-2020), siéndole aprobado subvenciones por importe aproximado de cinco millones de euros. Dicha ayuda fue recibida a 30 de diciembre de 2019.

Por tanto, en el ejercicio 2019 no se ha reconocido ningún gasto. Dichas operaciones crearán siempre desequilibrio en el año que se produzca el gasto mientras no se cree en España un sistema real de contabilidad presupuestaria de devengo.

c) La Financiación con fondos FEDER (Los Prestamos Reintegrables)

Igualmente hay que hacer constar la situación de la formalización al capítulo 7 de ingresos, Transferencias de Capital, de las cantidades ejecutadas por diversos centros de gasto de Investigación de la UAL, como consecuencia de la concesión de ayudas y préstamos reintegrables desde el año 2007 hasta la fecha. Dichas subvenciones están cofinanciadas con fondos FEDER, y en la propia Resolución de su concesión, se establece que han de ser contabilizados en el capítulo 9 de ingresos “Pasivos Financieros”, al momento de su recepción, y no podrán formalizarse hasta que el Ministerio competente, que anticipa los fondos, comunique a la Universidad que ha recibido los importes de la Comunidad Europea, después de su correcta justificación. Pues bien, según consta en la documentación del Servicio de Gestión de la Investigación, hay más de siete millones de euros, de las mencionadas subvenciones, que han sido correctamente justificados, y no han recibido ningún tipo de reparo, pero que serán reconocidos como ingreso del capítulo 7 a partir del año 2020.

d) Financiación con remanente de tesorería no afectado.

Dado que con la dotación presupuestaria de la Junta de Andalucía para 2019 resultaba insuficiente para hacer frente a los compromisos y acuerdos cerrados con las organizaciones sindicales para la recuperación de los derechos de la plantilla, la solución dada desde el Gobierno regional andaluz fue la utilización de remanentes de tesorería no afectados.

Para ello se introdujo en la Ley 3/2019, de 22 de julio, del Presupuesto de la Comunidad Autónoma de Andalucía para el año 2019 una disposición que modificaba el artículo 89 del texto refundido de la Ley Andaluza de Universidades, aprobado por Decreto Legislativo 1/2013, de 8 de enero, relativo a los presupuestos, contabilidad y control de las Universidades, para contemplar la posibilidad de que la Consejería competente en materia de Hacienda pudiera autorizar para el conjunto de las Universidades andaluzas, previa presentación de una propuesta por cada una de ellas, los gastos financiados con remanentes de tesorería no afectados, velando, en todo caso, porque la necesidad de financiación del conjunto de las Universidades públicas andaluzas fuera compatible con el cumplimiento de las reglas fiscales de la Comunidad Autónoma. Así pues dicho artículo quedó redactado como sigue:

«5. El presupuesto de las Universidades andaluzas contendrá, además de su estado de ingresos y gastos, los siguientes aspectos e indicadores:

a) Los remanentes de tesorería y cualquier otro ingreso. A estos efectos, cada Universidad podrá presentar una propuesta para la generación de remanentes de tesorería, o para la inclusión, en su caso, de estos remanentes no afectados en la previsión inicial de ingresos del presupuesto. La Consejería competente en materia de Hacienda autorizará los gastos financiados por dichos remanentes de tesorería, velando, en todo

caso, porque la necesidad de financiación del conjunto de las Universidades públicas andaluzas sea compatible con el cumplimiento de las reglas fiscales de la Comunidad Autónoma.

b) El producto de las operaciones de crédito que concierten, debiendo ser compensado para la consecución del necesario equilibrio presupuestario de la Comunidad Autónoma, que, en todo caso, deberá autorizar cualquier operación de endeudamiento.c) La evolución del indicador de equilibrio presupuestario, deuda pública y periodo medio de pago a proveedores, conforme a lo determinado por la Consejería competente en materia de Hacienda, y su análisis argumentado.»

Bajo este cambio normativo, a mediados del mes de octubre del 2019 se recibió una autorización por parte de la Consejería de Economía, Conocimiento, Empresas y Universidad por la que se autorizaba a la universidad de Almería a utilizar remanente de tesorería no afectado por importe de 2.370.679 € para financiar los gastos de la Universidad (véase figura 4).

Finalmente, únicamente se han llegado utilizar en términos netos remanentes no afectados por importe de algo más de 800.000 €, dado que el resto de gastos presupuestarios a financiar con el citado remanentes autorizado se tramitaron a través de un expediente de contratación, que fue reclamando ante el Tribunal Administrativo de Recursos Contractuales de la Junta de Andalucía, por lo que el gasto no ha podido llegar a la fase DO a finales del 2019.

JUNTA DE ANDALUCÍA

**CONSEJERÍA DE ECONOMÍA, CONOCIMIENTO, EMPRESAS
Y UNIVERSIDAD**
Secretaría General de Universidades, Investigación y Tecnología



Sr. D. Carmelo Rodríguez Torreblanca
Rector Magnífico de la Universidad de Almería
La Cañada de San Urbano, s/n
04120 ALMERÍA

Ref.: SGUIT/AUTORIZACIÓN_REMANENTES_2019

Asunto: Necesidades de financiación Universidades Públicas andaluzas

La Cuenta Financiera del Informe Económico Financiero del Presupuesto de la Comunidad Autónoma de Andalucía para el año 2019 indica, respecto al resultado de otras unidades consideradas Administraciones Públicas, que el ámbito de consolidación de las cuentas de la Comunidad Autónoma en términos de contabilidad nacional supera al presupuestario. Por lo tanto, para obtener la necesidad/capacidad de financiación total, es preciso incorporar aquella generada en el resto de unidades que se encuentran en el perímetro de consolidación a efectos del SEC 2010, entre las que se encuentran las universidades públicas andaluzas. A este respecto señala que el componente correspondiente a las universidades públicas andaluzas se cifra en unos 40 millones de euros, en el marco de la generación progresiva de remanentes de ejercicios anteriores.

En el marco del procedimiento de reparto de la necesidad de financiación autorizada por la Consejería de Hacienda, Industria y Energía, esta Secretaría General, de acuerdo con el documento presentado al efecto ante el Consejo Andaluz de Universidades en la sesión celebrada el pasado 10 de octubre de 2019, comunica la siguiente asignación individual definitiva para cada una de la universidades públicas andaluzas:

(euros)	
UNIVERSIDAD	REPARTO REMANENTES
Almería	2.370.679
Cádiz	3.935.690
Córdoba	973.804
Granada	9.885.614
Huelva	535.681
Jaén	2.794.439
Málaga	6.315.476
Pablo Olavide	1.823.376
Sevilla	11.365.241
TOTAL	40.000.000



LA SECRETARÍA GENERAL DE UNIVERSIDADES, INVESTIGACIÓN Y TECNOLOGÍA

Calle Johannes Kepler, 1, Isla de la Cartuja, 41092-Sevilla
Teléfono: 955 06 39 10
www.juntadeandalucia.es/economiaconocimientoempresasyuniversidad

Código Seguro de verificación: sDGjMHZEeMQQs31bcA3iag==. Permite la verificación de la integridad de una copia de este documento electrónico en la dirección: https://www.juntadeandalucia.es/economiaconocimientoempresasyuniversidad/verifirma2/ Este documento incorpora firma electrónica reconocida de acuerdo a la Ley 59/2003, de 19 de diciembre, de firma electrónica.			
FIRMADO POR	ROSA MARÍA RÍOS SÁNCHEZ	FECHA	15/10/2019
ID. FIRMA	ws029.juntadeandalucia.es sDGjMHZEeMQQs31bcA3iag==	PÁGINA	1/1
 sDGjMHZEeMQQs31bcA3iag==			

Figura 4. Financiación de las Universidades con Remanente no Afectado

Se calcula también el *Resultado Presupuestario* del ejercicio, el cual es antes de ajustes, y está constituido por la diferencia entre los ingresos presupuestarios realizados en el ejercicio de los capítulos I al IX en los estados de ingresos y gastos. En 2019, el Resultado Presupuestario antes de ajustes de la Universidad de Almería es de 5.177.497,56 €.

CONCEPTOS	DERECHOS RECONOCIDOS NETOS	OBLIGACIONES RECONOCIDAS NETAS	AJUSTES	RESULTADO PRESUPUESTARIO
a. Operaciones corrientes	88.762.205,56	82.514.430,14		6.247.775,42
b. Operaciones de capital	10.830.378,05	16.767.023,10		-5.936.645,05
c. Operaciones comerciales				
1. TOTAL OPERACIONES NO FINANCIERAS (a + b + c)	99.592.583,61	99.281.453,24		311.130,37
d. Activos Financieros	71.502,24	95.307,50		-23.805,26
e. Pasivos Financieros	4.917.841,44	27.668,99		4.890.172,45
2. TOTAL OPERACIONES FINANCIERAS (d + e)	4.989.343,68	122.976,49		4.866.367,19
I. RESULTADO PRESUPUESTARIO DEL EJERCICIO (I = 1 + 2)	104.581.927,29	99.404.429,73		5.177.497,56
Ajustes:				
3. Créditos gastados financiados con remanente de tesorería no afectado			2.851.738,05	
4. Desviaciones de financiación negativas del ejercicio			11.361.694,71	
5. Desviaciones de financiación positivas del ejercicio			17.168.257,63	
II. TOTAL AJUSTES (II = 3 + 4 - 5)			-2.954.824,87	
RESULTADO PRESUPUESTARIO AJUSTADO (I + II)				2.222.672,69

Tabla IV. Resultado Presupuestario del Ejercicio 2019

Tras realizar los ajustes al resultado presupuestario del ejercicio según el Plan General de Contabilidad Pública (PGCP-2010), el resultado ajustado, según se indica en la tabla IV, ha ascendido a 2.222.672,69 €.

III. TESORERÍA

1. Estado de flujos de efectivo

En las CA2019 se detalla el estado de flujos de efectivo a fecha 31 de diciembre de 2019. En la Tabla V de este informe, se resume la situación en cuanto a cobros, pagos y flujo neto, extrayéndose de la misma que el saldo final de tesorería del ejercicio fue de 55.516.184,06 €.

Este saldo positivo, se debe principalmente a tres factores; el primer factor ha sido el control mensual de la tesorería, regulando los pagos en relación a los ingresos recibidos; el segundo factor, la regularidad en los pagos mensuales de la Junta de Andalucía, como consecuencia del plan de tesorería que se está cumpliendo mensualmente según lo previsto; y el tercer factor, el importe recibido por el Ministerio de Ciencia para la adquisición de infraestructura científica.

ESTADO DE FLUJOS DE EFECTIVO		EJ. 2019
I. FLUJOS EFECTIVOS DE LAS ACTIVIDADES DE GESTIÓN		8.990.019,87
A) Cobros:		99.768.735,08
B) Pagos:		90.778.715,21
Flujos netos de efectivo por actividades de gestión(+A-B)		8.990.019,87
II. FLUJOS DE EFECTIVO DE LAS ACTIVIDADES DE INVERSIÓN		-9.066.957,12
C) Cobros:		82.625,91
D) Pagos:		9.149.583,03
Flujos netos de efectivos por actividades de inversión (+C-D)		-9.066.957,12
III. FLUJOS DE EFECTIVO DE LAS ACTIVIDADES DE FINANCIACIÓN		4.890.172,45
G) Cobros por emisión de pasivos financieros:		4.917.841,44
H) Pagos por reembolso de pasivos financieros:		27.668,99
Flujos de efectivo por actividades de financiación (+E+F+G-H)		4.890.172,45
IV. FLUJOS EFECTIVOS PENDIENTES DE CLASIFICACIÓN		108.537,30
I) Cobros pendientes de aplicación		-9.752,03
J) Pagos pendientes de aplicación		118.289,33
Flujos netos de efectivo pendientes de clasificación (+I-J)		108.537,30
V. EFECTO DE LAS VARIACIONES DE LOS TIPO DE CAMBIOS		0,00
VI. INCREMENTO/DISMINUCIÓN NETA DEL EFECTIVO Y ACTIVOS LÍQUIDOS EQUIVALENTES AL EFECTIVO (I+II+III+IV+V)		4.921.772,50
Efectivo y activos líquidos equivalentes al efectivo al inicio del ejercicio		50.594.411,56
Efectivo y activos líquidos equivalentes al efectivo al final del ejercicio		55.516.184,06

Tabla V. Situación del flujo de Efectivo en el ejercicio o

La figura 6 muestra gráficamente cuál ha sido la evolución de la Tesorería en los últimos años de la UAL y el gran incremento que ha experimentado en los últimos años.



Figura 6. Evolución de la Tesorería

2. Remanentes de Tesorería

El *Remanente de Tesorería* se obtiene como la diferencia entre los activos y pasivos monetarios, por lo que en los años anteriores a 2012, concretamente antes de la entrada en vigor de la Ley Orgánica 2/2012 de 27 de abril de Estabilidad Presupuestaria y Sostenibilidad Financiera (LOEPSF), representaba una forma de autofinanciación para la Universidad. Sin embargo, a partir de la aprobación de esta norma, quedó prohibida la financiación de cualquier gasto con el resultado positivo del ejercicio anterior, a excepción de la deuda que pudiera contraer la entidad (Art. 32 de la LOEPSF), y, tras una reciente modificación, y en determinadas condiciones, también se permite la financiación de inversiones sostenibles (Disposición Adicional Sexta de la LOEPSF), en la administración local y desde 2018 para las Comunidades Autónomas.

En base a esta posibilidad de utilizar el remanente de tesorería no afectado por parte de los gobiernos regionales, la Junta de Andalucía consideró que el hecho de consolidar en las cuentas anuales, a nivel nacional, de las Universidades con el Gobierno Regional, ésta utilización de remanentes no afectados por partes de las universidades andaluzas era posible. Ello dio lugar en el 2019 a la modificación del artículo 89 del texto refundido de la Ley Andaluza de Universidades, aprobado por Decreto Legislativo 1/2013, de 8 de enero, relativo a los presupuestos, contabilidad y control de las Universidades, para contemplar la posibilidad de que la Consejería competente en materia de Hacienda pueda autorizar para el conjunto de las Universidades andaluzas, previa presentación de una propuesta por cada una de ellas, los gastos financiados con remanentes de tesorería no afectados.

Sin embargo, en el caso de ser el resultado de esta magnitud negativo, la Universidad podría tener problemas reales siempre que este déficit sea estructural. En cualquier caso, deberá aprobar un “Plan de

Ajuste” que puede consistir en la aprobación del siguiente presupuesto, con un superávit inicial por la misma cuantía o en una reducción de los gastos por ese importe.

Asimismo puede existir Remanente de Tesorería afectado, en cuyo caso, sólo podrá utilizarse para financiar, en anualidades sucesivas, aquellos gastos que corresponda ejecutar con los ingresos recibidos y no consumidos. Sin lugar a dudas, el Remanente de Tesorería es otro importante indicador de la buena salud financiera que tiene actualmente nuestra Universidad.

COMPONENTES		EJERCICIO 2019
1. (+) Fondos líquidos		55.516.184,06
2. (+) Derechos pendientes de cobro		27.932.935,91
· (+) del Presupuesto corriente	10.425.821,54	
· (+) de Presupuestos cerrados	16.549.175,53	
· (+) de operaciones no presupuestarias	957.938,84	
3. (-) Obligaciones pendientes de pago		5.586.480,71
· (+) del Presupuesto corriente	3.439.182,30	
· (+) de Presupuestos cerrados	0,00	
· (+) de operaciones no presupuestarias	2.147.298,41	
4. (+) Partidas pendientes de aplicación		251.868,82
· (-) cobros realizados pendientes de aplicación definitiva	0,00	
· (+) pagos realizados pendientes de aplicación definitiva	251.868,82	
I. Remanente de Tesorería Total (1 + 2 - 3 + 4 + Ajuste)		78.114.508,08
II. Exceso de financiación afectada		37.031.524,69
III. Saldos de dudoso cobro		1.191.785,35
IV. Remanente de tesorería no afectado (I - II - III)		39.891.198,04

Tabla VI. Remanentes de Tesorería

El Remanente de Tesorería Afectado de la UAL, a 31 de diciembre de 2019, asciende a 37.031.524,69 €. Si se tienen en cuenta los derechos pendientes de cobro, las obligaciones pendientes de pago y los fondos líquidos en tesorería, se puede concluir que el Remanente de Tesorería Total llega a los 78.114.508,08 €. Todos estos datos pueden verse en la Tabla VI. Por tanto, el Remanente de Tesorería No Afectado alcanza en el ejercicio 2019, los 39.891.198,04 € (Figura 7).



Figura 6. Evolución del Remanente de Tesorería No Afectado.

IV. SITUACIÓN DE LA DEUDA

En los últimos años, el endeudamiento en las Universidades no proviene del típico préstamo solicitado a una entidad de crédito, sino que se contrae con Organismos e Instituciones, públicas o privadas, nacionales e internacionales, por la concesión de determinadas subvenciones, solicitadas normalmente para financiar Inversiones (edificios, instalaciones y equipos de investigación) y que en las correspondientes convocatorias o convenios donde se regula su concesión, se establece la obligatoriedad para la Universidad de reintegrar, en todo o en parte, el importe concedido, en el periodo establecido para su devolución. La mayor parte de estos préstamos o subvenciones reintegrables están financiados con fondos FEDER.

El capital vivo de estas subvenciones cofinanciadas, a 31 de diciembre de 2019, asciende a 19.410.330,15 €, de los cuales hay que formalizar del capítulo 9 al 7 de Ingresos, (cuando se reciba la comunicación del Ministerio) un total de 19.003.465,69 €, por tanto, el endeudamiento financiero real de la UAL es mínimo. La información detallada puede consultarse en el cuadro correspondiente de las CA2019, (*Apartado 10. Pasivos Financieros*).

V. BALANCE DE SITUACIÓN

El Balance de Situación de la UAL representa la estructura económico-financiera en un momento determinado, concretamente el 31 de diciembre del ejercicio, mostrando los Activos, los Pasivos y el Patrimonio Neto. En la Universidad y en las administraciones públicas en general, el análisis del Balance presenta una utilidad menor que en las entidades privadas, pues sus recursos no se obtienen de la explotación de las inversiones y sólo el inmovilizado, no afecto al servicio público, supone una garantía del endeudamiento. No obstante, el Balance es un buen instrumento para conocer la situación financiera y el patrimonio neto, aunque no se pretende, como en el sector privado, ofrecer directamente esta cuantificación. Sin embargo, aporta información fundamental sobre la forma en que los recursos han sido

financiados (capitales ajenos o propios) y predecir las necesidades de endeudamiento y la distribución de flujos de caja. Permite, asimismo, conocer la liquidez de los recursos con los que cuenta la Universidad para proseguir sus actividades normales sin entrar en dificultades, como, por ejemplo, hacer frente a sus deudas a corto plazo.

Como se ha dicho, el Balance se muestra de forma resumida en las tablas VII y VIII.

ACTIVO	Ej. 2019
A) Activo no corriente	153.749.015,44
I. Inmovilizado intangible	905.663,95
II. Inmovilizado material	152.281.697,07
V. Inversiones financieras a largo plazo	561.654,42
B) Activo corriente	84.121.843,87
III. Deudores y otras cuentas a cobrar	28.360.078,85
V. Inversiones financieras a corto plazo	48.606,00
VI. Ajustes por periodificación	196.974,96
VII. Efectivo y otros activos líquidos equivalentes	55.516.184,06
	237.870.859,31

Tabla VII. Balance: Activos 2019 de la UAL.

Los activos no corrientes, que son los destinados a servir de forma duradera en las actividades de la entidad, incluidos los inmovilizados intangibles, materiales y las inversiones financieras cuyo vencimiento, enajenación o realización se espera habrá de producirse en un plazo superior a un año, ascienden a 153.749.015,44 €, suponiendo un 64,63 % del activo total de la entidad.

Los activos corrientes incluirán aquellos activos que se espera realizar en el corto plazo, es decir, dentro del periodo de doce meses contados a partir de la fecha de las cuentas anuales, así como el efectivo u otro medio líquido equivalente, ascendiendo en la UAL a un importe de 84.121.843,87 €, es decir 35,36 %.

PATRIMONIO NETO Y PASIVO	Ej. 2019
A) Patrimonio neto	199.651.651,02
I. Patrimonio aportado	21.517.636,33
II. Patrimonio generado	55.057.503,09
IV. Otros incrementos patrimoniales pendientes de imputación a resultados	123.076.511,60
B) Pasivo no corriente	26.782.961,69
I. Provisiones a largo plazo	22.373,80
II. Deudas a largo plazo	19.422.790,00
IV. Ajustes por periodificación a largo plazo	7.337.797,89
C) Pasivo corriente	11.436.246,60

II. Deudas a corto plazo	1.690.368,74
IV. Acreedores y otras cuentas a pagar	4.443.172,17
V. Ajustes por periodificación	5.302.705,69
	237.870.859,31

Tabla VIII. Balance: Patrimonio Neto y Pasivos 2019 de la UAL.

Dentro del pasivo de la UAL nos encontramos con los pasivos corrientes incluyen aquellas obligaciones cuando deba liquidarse a corto plazo, es decir, dentro del periodo de doce meses a partir de la fecha de las cuentas anuales. En nuestro caso ascienden a 11.436.246,60 €. Todos los demás pasivos se clasifican como no corrientes, concretamente en la UAL asciende a 26.782.961,69 €.

El patrimonio neto del balance de la UAL se registra la aportación patrimonial inicial directa, tanto dineraria como en bienes o derechos, que ascendió a 21.517.636,33 €, así como posteriores generaciones, en nuestro caso 55.057.503,09 €. Por su parte, resulta destacable por la aplicación del PGCP2010, las subvenciones pendientes de imputar a resultados, que de acuerdo con lo previsto en la norma de reconocimiento y valoración n.º 18, «Transferencias y subvenciones», se registrarán en el epígrafe A.IV, «Otros incrementos patrimoniales pendientes de imputación a resultados», las cuales alcanzan un valor en la UAL de 123.076.511,60 €.

VII. LA CUENTA DE RESULTADO ECONÓMICO-PATRIMONIAL

De acuerdo al PGCP2010, la Cuenta del resultado económico patrimonial está formada por los ingresos y los gastos del mismo, excepto cuando proceda su imputación directa al patrimonio neto de acuerdo con lo previsto en las normas de reconocimiento y valoración.

Las diferencias entre el resultado presupuestario y el económico obedecen a los distintos criterios de su elaboración. El Resultado Presupuestario del ejercicio incluye todos los ingresos y gastos presupuestarios, usando criterios de caja, caja modificada y devengo; el resultado económico imputa los ingresos y gastos económicos, empleando el principio de devengo. Así, el endeudamiento a largo plazo es un ingreso presupuestario mientras que no es un ingreso económico. Además, en el resultado presupuestario no se incluyen los importantes gastos no presupuestarios (amortizaciones), mientras que incluye las inversiones, que no son costes (solo su depreciación).

Un buen resultado económico-patrimonial, a diferencia de la empresa privada, no es síntoma inequívoco de una buena gestión, aunque, si es negativo, supone una señal de alarma del deterioro financiero de la Universidad.

En el caso de la Universidad de Almería, como puede observarse, se produce un ahorro de 1.198.136,92 €, debido a que los ingresos de gestión ordinaria son superiores a los gastos de gestión ordinaria (ver Tabla

IX). Las transferencias y subvenciones recibidas han sido los que han generado principalmente ese ahorro. Por lo que a los gastos se refiere, son los relativos al personal de la entidad los que tienen mayor peso en los gastos de gestión ordinaria.

CUENTA DEL RESULTADO ECONÓMICO-PATRIMONIAL

	EJ. 2019
1. Ingresos tributarios y cotizaciones sociales	807.112,67
2. Transferencias y subvenciones recibidas	82.968.676,79
3. Ventas netas y prestaciones de servicios	11.034.831,34
5. Trabajos realizados por la entidad para su inmovilizado.	14.696,79
6. Otros ingresos de gestión ordinaria	4.263.956,80
7. Excesos de provisiones	164.608,07
A) TOTAL INGRESOS DE GESTIÓN ORDINARIA (1+2+3+4+5+6+7)	99.253.882,46
8. Gastos de personal	-71.032.217,37
9. Transferencias y subvenciones concedidas.	-4.881.544,04
11. Otros gastos de gestión ordinaria	-17.323.871,59
12. Amortización del inmovilizado	-4.852.243,60
B) TOTAL GASTOS DE GESTIÓN ORDINARIA (8+9+10+11+12)	-98.089.876,60
I Resultado (Ahorro o desahorro) de la gestión ordinaria (A+B)	1.164.005,86
13. Deterioro de valor y resultados por enajenación del inm. no financ. y activos en estado de venta	-10.594,76
14. Otras partidas no ordinarias	134.848,83
II Resultado de las operaciones no financieras (I+13+14)	1.288.259,93
15. Ingresos financieros	7.456,93
16. Gastos financieros	-26.592,06
20. Deterioro de valor, bajas y enajenaciones de activos y pasivos financieros	-70.987,88
III Resultado de las operaciones financieras (15+16+17+18+19+20)	-90.123,01
IV Resultado (Ahorro o desahorro) neto del ejercicio (II+III)	1.198.136,92

Tabla IX. Cuenta de Resultados Económico-Patrimonial 2019 de la UAL

VIII. EL ESTADO DE CAMBIOS EN EL PATRIMONIO NETO

Una de las principales novedades en el PGCP2010 es la incorporación del estado de cambios en el patrimonio neto, que surge como consecuencia de una nueva categoría de ingresos y gastos imputados al patrimonio neto.

El estado de cambios en el Patrimonio neto tiene tres partes:

a) Estado total de cambios en el patrimonio neto: informa de todos los cambios originados en el patrimonio neto derivados de los ajustes por cambios de criterios contables y correcciones de errores;

ingresos y gastos reconocidos en el ejercicio y operaciones con la entidad o entidades propietarias y otras variaciones en el patrimonio neto. En la tabla X, aparece que tras los ajustes el patrimonio neto final de la UAL asciende a 199.651.651,02 €.

b) Estado de ingresos y gastos reconocidos: recoge, además del resultado económico patrimonial de la entidad, los ingresos y gastos reconocidos directamente en el patrimonio neto y las transferencias a la cuenta del resultado económico patrimonial. En la tabla XI, aparece el Total ingresos y gastos reconocidos en la Ual que asciende a 1.632.167,60 €.

c) Estado de operaciones con la entidad o entidades propietarias: detalla las operaciones realizadas con la entidad o entidades propietarias de la entidad, distinguiendo entre las operaciones patrimoniales y otras.

1. ESTADO TOTAL DE CAMBIOS EN EL PATRIMONIO NETO

	NOTAS EN MEMORIA	I. Patrimonio aportado	II. Patrimonio generado	III. Ajustes por cambios de valor	IV. Otros incrementos patrimoniales	TOTAL
A. PATRIMONIO NETO AL FINAL DEL EJERCICIO N-1		21.517.636,33	54.043.670,82		122.642.330,92	198.203.638,07
B. AJUSTES POR CAMBIOS DE CRITERIOS CONTABLES Y CORRECCIÓN DE ERRORES						
C. PATRIMONIO NETO INICIAL AJUSTADO DEL EJERCICIO N (A+B)		21.517.636,33	54.043.670,82	0,00	122.642.330,92	198.203.638,07
D. VARIACIONES DEL PATRIMONIO NETO EJERCICIO N		0,00	1.013.832,27	0,00	434.180,68	1.448.012,95
1. Ingresos y gastos reconocidos en el ejercicio			1.198.136,92	0,00	434.030,68	1.632.167,60
2. Operaciones con la entidad o entidades propietarias						
3. Otras variaciones del patrimonio neto			-184.304,65		150,00	-184.154,65
E. PATRIMONIO NETO AL FINAL DEL EJERCICIO N (C+D)		21.517.636,33	55.057.503,09	0,00	123.076.511,60	199.651.651,02

Tabla. X. Estado Total De Cambios En El Patrimonio Neto de la UAL 2019

Nº CTAS.		NOTAS EN MEMORIA	EJ. 2019
129	I. Resultado económico patrimonial		1.198.136,92
	II. Ingresos y gastos reconocidos directamente en el patrimonio neto:		
94	4. Otros incrementos patrimoniales		11.198.332,07
	III. Transferencias a la cuenta del resultado económico patrimonial o al valor inicial de la partida cubierta:		
-84	4. Otros incrementos patrimoniales		-10.764.301,39
	IV. TOTAL ingresos y gastos reconocidos (I + II + III)		1.632.167,60

Tabla. XI. Estado De Ingresos y Gastos Reconocidos de la UAL 2019

IX. MEMORIA

En el documento que contiene la *Memoria* completa, es más amplia la información que la contenida en las Cuentas Anuales, y además incluye comentarios sobre estas. En la Memoria, por un lado, se desarrollan con más detalle las Cuentas Anuales y, por otro, se incluye otra información adicional. En la Memoria se detalla la Organización y Actividad de la UAL, así como la situación del Personal (PDI y PAS) a 31 de diciembre de 2019. Igualmente se muestran las Entidades en las que la UAL participa, el inmovilizado material e intangible, la relación de patentes, etc.

Almería, a 1 de junio de 2020

La Gerente,



Carmen Caba Pérez



II. CUENTAS ANUALES





BALANCE DE SITUACIÓN



BALANCE 2019									
Nº CTAS	NOTAS	ACTIVO	Ej. 2019	Ej. 2018	Nº CTAS	NOTAS	PATRIMONIO NETO Y PASIVO	Ej. 2019	Ej. 2018
		A) Activo no corriente	153.749.015,44	152.688.235,42			A) Patrimonio neto	199.651.651,02	198.203.638,07
	7	I. Inmovilizado intangible	905.663,95	788.881,87	100		I. Patrimonio aportado	21.517.636,33	21.517.636,33
200, 201, (2800), (2801)		1. Inversión en investigación y desarrollo	55.883,34	58.889,22			II. Patrimonio generado	55.057.503,09	54.043.670,82
203, (2803), (2903)		2. Propiedad industrial e intelectual	141.351,29	128.437,40	120		1. Resultados de ejercicio anteriores	53.859.366,16	49.739.963,22
206, (2806), (2906)		3. Aplicaciones informáticas	708.429,32	601.555,25	129		2. Resultados de ejercicio	1.198.136,93	4.303.707,60
	5	II. Inmovilizado material	152.281.697,07	151.350.674,99	130, 131, 132		IV. Otros incrementos patrimoniales pendientes de imputación a resultados	123.076.511,60	122.642.330,92
210, (2810), (2910), (2990)		1. Terrenos	18.699.346,38	18.699.346,38			B) Pasivo no corriente	26.782.961,69	22.223.585,76
211, (2811), (2911), (2991)		2. Construcciones	108.943.377,60	108.676.129,00	14	15	I. Provisiones a largo plazo	22.373,80	122.474,75
214, 215, 216, 217, 218, 219, (2814), (2815), (2816), (2817), (2818), (2819), (2914), (2915), (2916), (2917), (2918), (2919), (2999)		5. Otro inmovilizado material	24.509.682,05	23.459.205,02		10	II. Deudas a largo plazo	19.422.790,00	14.557.859,28
2300, 2310, 232, 233, 234, 235, 237, 2390		6. Inmovilizado en curso y anticipos	129.291,04	515.994,59	171, 172, 173, 174, 178, 180, 185		4. Otras deudas	19.422.790,00	14.557.859,28
	9	V. Inversiones financieras a largo plazo	561.654,42	548.678,56	186	10	IV. Ajustes por periodificación a largo plazo	7.337.797,89	7.543.251,73
250, (259), (296)		1. Inversiones financieras en patrimonio	236.088,42	231.439,06			C) Pasivo corriente	11.436.246,60	11.812.341,42
251, 252, 254, 256, 257, (297), (298)		2. Créditos y valores representativos de deuda	305.636,00	310.017,00		10	II. Deudas a corto plazo	1.690.368,74	2.066.185,13
258, 26		4. Otras inversiones financieras	19.930,00	7.222,50	4003, 521, 522, 523, 524, 528, 560, 561		4. Otras deudas	1.690.368,74	2.066.185,13
		B) Activo corriente	84.121.843,87	79.551.329,83			IV. Acreedores y otras cuentas a pagar	4.443.172,17	4.435.670,38
	9	III. Deudores y otras cuentas a cobrar	28.360.078,85	28.630.955,94	4000, 401, 405, 406		1. Acreedores por operaciones de gestión	1.799.297,02	1.949.776,40
4300, 431, 435, 436, 4430, (4900)		1. Deudores por operaciones de gestión	27.153.728,45	26.491.657,27	4001, 41, 550, 554, 559, 5586		2. Otras cuentas a pagar	733.500,21	840.444,56
4301, 4331, 440, 441, 442, 445, 446, 447, 449, (4901), 550, 555, 5580, 5581, 5584, 5585		2. Otras cuentas a cobrar	472.415,48	500.126,62	47		3. Administraciones públicas	1.910.374,94	1.645.449,42
47		3. Administraciones públicas	733.934,92	1.639.172,05	485, 568		V. Ajustes por periodificación	5.302.705,69	5.310.485,91
	9	V. Inversiones financieras a corto plazo	48.606,00	39.607,00					
4303, 4433, (4903), 541, 542, 544, 546, 547, (597), (598)		2. Créditos y valores representativos de deuda	48.606,00	39.607,00					
480, 567		VI. Ajustes por periodificación	196.974,96	286.355,33					
		VII. Efectivo y otros activos líquidos equivalentes	55.516.184,06	50.594.411,56					
556, 570, 571, 572, 573, 575, 576		2. Tesorería	55.516.184,06	50.594.411,56					
			237.870.859,31	232.239.565,25				237.870.859,31	232.239.565,25



CUENTA DEL RESULTADO ECONÓMICO- PATRIMONIAL



CUENTA DEL RESULTADO ECONÓMICO-PATRIMONIAL

Nº CUENTA		EJ. 2019	EJ. 2018
	1. Ingresos tributarios y cotizaciones sociales	807.112,67	790.737,12
740, 742	b) Tasas	807.112,67	790.737,12
	2. Transferencias y subvenciones recibidas	82.968.676,79	82.625.419,16
	a) Del ejercicio	72.204.375,40	68.881.499,12
751	a.1) subvenciones recibidas para financiar gastos del ejercicio	4.928.930,88	2.135.882,89
750	a.2) transferencias	67.275.444,52	66.745.616,23
7530	b) Imputación de subvenciones para el inmovilizado no financiero.	1.979.863,31	1.974.104,19
754, 755, 756	c) Imputación de subvenciones para activos corrientes y otras	8.784.438,08	11.769.815,85
	3. Ventas netas y prestaciones de servicios	11.034.831,34	10.298.193,20
741, 705	b) Prestación de servicios	10.829.377,50	10.092.739,36
707	c) Imputación de ingresos por activos construidos o adquiridos por otras entidades	205.453,84	205.453,84
780, 781, 782, 783	5. Trabajos realizados por la entidad para su inmovilizado.	14.696,79	14.400,95
776, 777	6. Otros ingresos de gestión ordinaria	4.263.956,81	4.504.020,45
795	7. Excesos de provisiones	164.608,07	59.616,28
	A) TOTAL INGRESOS DE GESTIÓN ORDINARIA (1+2+3+4+5+6+7)	99.253.882,47	98.292.387,16
	8. Gastos de personal	-71.032.217,37	-67.867.247,48
(640), (641)	a) Sueldos, salarios y asimilados	-61.635.550,15	-59.064.270,82
(642), (643), (644), (645)	b) Cargas sociales	-9.396.667,22	-8.802.976,66
(65)	9. Transferencias y subvenciones concedidas.	-4.881.544,04	-4.148.058,65
	11. Otros gastos de gestión ordinaria	-17.323.871,59	-17.438.945,50
(62)	a) Suministros y servicios exteriores	-17.415.765,73	-17.367.742,38
(63)	b) Tributos	91.894,14	-72.511,19
(676), (677)	c) Otros	0,00	1.308,07
(68)	12. Amortización del inmovilizado	-4.852.243,60	-4.825.795,71
	B) TOTAL GASTOS DE GESTIÓN ORDINARIA (8+9+10+11+12)	-98.089.876,60	-94.280.047,34
	I Resultado (Ahorro o desahorro) de la gestión ordinaria (A+B)	1.164.005,87	4.012.339,82
	13. Deterioro de valor y resultados por enajenación del inm. no financ. y activos en estado de venta	-10.594,76	-13.958,75
770, 771, 772, 774, (670), (671), (672), (674)	b) Bajas y enajenaciones	-10.594,76	-13.958,75
	14. Otras partidas no ordinarias	134.848,83	119.495,26
773, 778	a) Ingresos	296.826,16	119.498,29
(678)	b) Gastos	-161.977,33	-3,03
	II Resultado de las operaciones no financieras (I+13+14)	1.288.259,94	4.117.876,33
	15. Ingresos financieros	7.456,93	511,90
	a) De participaciones en instrumentos de patrimonio	7.029,57	0,00
760	a.2) En otras entidades	7.029,57	0,00
	b) De valores negociables y de créditos del activo inmovilizado.	427,36	511,90
761, 762, 769, 76454, (66454)	b.2) Otros	427,36	511,90
	16. Gastos financieros	-26.592,06	-27.017,05
(660), (661), (662), (669), 76451, (66451)	b) Otros	-26.592,06	-27.017,05
	20. Deterioro de valor, bajas y enajenaciones de activos y pasivos financieros	-70.987,88	212.336,42
7960, 7961, 7965, 766, (6960), (6961), (6965), (666), 7970, (6970), (6670)	a) De entidades del grupo, multigrupo y asociadas	-1.830,40	212.336,42
765, 7966, 7971, (665), (6671), (6962), (6966), (6971)	b) Otros	-69.157,48	0,00
	III Resultado de las operaciones financieras (15+16+17+18+19+20)	-90.123,01	185.831,27
	IV Resultado (Ahorro o desahorro) neto del ejercicio (II+III)	1.198.136,93	4.303.707,60
	± Ajustes en la cuenta del resultado del ejercicio anterior	0,00	0,00
	Resultado del Ejercicio anterior ajustado	1.198.136,93	4.303.707,60



ESTADO TOTAL DE CAMBIOS EN EL PATRIMONIO NETO



1. ESTADO TOTAL DE CAMBIOS EN EL PATRIMONIO NETO

	NOTAS EN MEMORIA	I. Patrimonio aportado	II. Patrimonio generado	III. Ajustes por cambios de valor	IV. Otros incrementos patrimoniales	TOTAL
A. PATRIMONIO NETO AL FINAL DEL EJERCICIO N-1		21.517.636,33	54.043.670,82		122.642.330,92	198.203.638,07
B. AJUSTES POR CAMBIOS DE CRITERIOS CONTABLES Y CORRECCIÓN DE ERRORES						
C. PATRIMONIO NETO INICIAL AJUSTADO DEL EJERCICIO N (A+B)		21.517.636,33	54.043.670,82	0,00	122.642.330,92	198.203.638,07
D. VARIACIONES DEL PATRIMONIO NETO EJERCICIO N		0,00	1.013.832,27	0,00	434.180,68	1.448.012,95
1. Ingresos y gastos reconocidos en el ejercicio			1.198.136,93	0,00	434.030,68	1.632.167,61
2. Operaciones con la entidad o entidades propietarias						
3. Otras variaciones del patrimonio neto			-184.304,66		150,00	-184.154,66
E. PATRIMONIO NETO AL FINAL DEL EJERCICIO N (C+D)		21.517.636,33	55.057.503,09	0,00	123.076.511,60	199.651.651,02

2. ESTADO DE INGRESOS Y GASTOS RECONOCIDOS

Nº CTAS.		NOTAS EN MEMORIA	EJ. 2019	EJ. 2018
129	I. Resultado económico patrimonial		1.198.136,93	4.303.707,60
	II. Ingresos y gastos reconocidos directamente en el patrimonio neto:			
94	4. Otros incrementos patrimoniales		11.198.332,07	12.218.990,40
	III. Transferencias a la cuenta del resultado económico patrimonial o al valor inicial de la partida cubierta:			
-84	4. Otros incrementos patrimoniales		-10.764.301,39	-13.743.920,04
	IV. TOTAL ingresos y gastos reconocidos (I + II + III)		1.632.167,61	2.778.777,96



ESTADO DE FLUJOS DE EFECTIVO



ESTADO DE FLUJOS DE EFECTIVO		
	EJ. 2019	EJ. 2018
I. FLUJOS EFECTIVOS DE LAS ACTIVIDADES DE GESTIÓN	8.990.019,87	13.938.973,80
A) Cobros:	99.768.735,08	100.397.117,41
1. Ingresos tributarios y cotizaciones sociales	807.112,67	790.482,87
2. Transferencias y subvenciones recibidas	82.696.012,81	85.127.282,54
3. Ventas netas y prestaciones de servicios	15.979.105,30	14.198.272,31
4. Gestión de recursos recaudados por cuenta de otros entes	0,00	0,00
5. Intereses y dividendos cobrados	3.872,40	511,90
6. Otros cobros	282.631,90	280.567,79
B) Pagos:	90.778.715,21	86.458.143,61
7. Gastos de personal	70.947.286,78	67.867.247,48
8. Transferencias y subvenciones concedidas	4.649.982,36	3.992.237,34
9. Aprovisionamiento	0,00	0,00
10. Otros gastos de gestión	15.153.865,48	14.574.514,68
11. Gestión de recursos recaudados por cuenta de otros entes	0,00	0,00
12. Intereses pagados	27.580,59	24.144,11
13. Otros pagos	0,00	0,00
Flujos netos de efectivo por actividades de gestión(+A-B)	8.990.019,87	13.938.973,80
II. FLUJOS DE EFECTIVO DE LAS ACTIVIDADES DE INVERSIÓN	-9.066.957,12	-7.114.075,91
C) Cobros:	82.625,91	55.637,12
1. Venta de inversiones reales	0,00	0,00
2. Venta de activos financieros	71.502,24	54.913,00
3. Otros cobros de las actividades de inversión	11.123,67	724,12
D) Pagos:	9.149.583,03	7.169.713,03
4. Compras de inversiones reales	9.054.275,53	7.114.123,03
5. Compras de activos financieros	95.307,50	55.590,00
6. Otros pagos de las actividades de inversión	0,00	0,00
Flujos netos de efectivos por actividades de inversión (+C-D)	-9.066.957,12	-7.114.075,91
III. FLUJOS DE EFECTIVO DE LAS ACTIVIDADES DE FINANCIACIÓN	4.890.172,45	2.191.905,25
E) Aumentos en el patrimonio:	0,00	0,00
1. Aportaciones de la entidad o entidades propietarias.	0,00	0,00
F) Pagos a la entidad o entidades propietarias:	0,00	0,00
2. Devolución de aportac. y reparto de resultados a la entidad o ent. propietarias	0,00	0,00
G) Cobros por emisión de pasivos financieros:	4.917.841,44	2.277.413,45
3. Obligaciones y otros valores negociables	0,00	0,00
4. Préstamos recibidos	4.917.841,44	2.277.413,45
5. Otras deudas.	0,00	0,00
H) Pagos por reembolso de pasivos financieros:	27.668,99	85.508,20
6. Obligaciones y otros valores negociables	0,00	0,00
7. Préstamos recibidos	27.668,99	85.508,20
8. Otras deudas.	0,00	0,00
Flujos de efectivo por actividades de financiación (+E+F+G-H)	4.890.172,45	2.191.905,25
IV. FLUJOS EFECTIVOS PENDIENTES DE CLASIFICACIÓN	108.537,30	-370.158,15
I) Cobros pendientes de aplicación	-9.752,03	0,00
J) Pagos pendientes de aplicación	118.289,33	-370.158,15
Flujos netos de efectivo pendientes de clasificación (+I-J)	108.537,30	-370.158,15
V. EFECTO DE LAS VARIACIONES DE LOS TIPO DE CAMBIOS	0,00	0,00
VI. INCREMENTO/DISMINUCIÓN NETA DEL EFECTIVO Y ACTIVOS LÍQUIDOS EQUIVALENTES AL EFECTIVO (I+II+III+IV+V)	4.921.772,50	8.646.644,99
Efectivo y activos líquidos equivalentes al efectivo al inicio del ejercicio	50.594.411,56	41.947.766,57
Efectivo y activos líquidos equivalentes al efectivo al final del ejercicio	55.516.184,06	50.594.411,56



Cuentas corrientes de la Universidad de Almería

Cuenta	Alias personal	Saldo Banco a 01/01/2019	Pagos 2019	Cobros 2019	Saldo Banco a 31/12/2019	Intereses
ES8630580130162731001008	Cta. General de Tesorería	23.889.264,55	97.466.296,20	97.246.991,30	23.669.959,65	0,41
ES4730580130162731002001	Cta. Ingresos Matrícula	10.804.601,16	976.985,96	8.060.134,72	17.887.749,92	418,31
ES4830580130112731003004	Cta. Habilitación	7.080,14	47.633.086,68	47.637.384,07	11.377,53	
ES4630580130172731004007	Servired Rectorado	2.685,27	6.738,92	6.000,00	1.946,35	
ES0730580130172731005000	Contratos Investigacion	11.460.209,31	80.778.587,26	77.599.950,47	8.281.572,52	
ES0830580130122731006003	Enseñanzas Propias	2.097.062,58	0,00	216.996,72	2.314.059,30	
ES0630580130182731007006	Oposiciones y Plazas	289.755,68	0,00	47.603,95	337.359,63	
ES0730580130132731008009	T.P.V.s	291.660,45	697,75	121.983,27	412.945,97	0,86
ES6530580130132731009002	Empleo	2.130,97		10,00	2.140,97	
ES1230580130182731010002	Selectividad	1.414.289,48	0,00	251.014,15	1.665.303,63	
ES1130580130192731012008	Cta. Anticipos Caja Fija	112.718,49	577.401,14	843.137,62	352.206,85	
ES7030580130142731014004	Publicaciones	208.531,99	2,77	179.716,32	388.245,54	
ES4421035010510030023016	UNICAJA BANK	63.804,59	10,91	27.096,78	90.890,46	7,78
ES7520383727426000303242	BANKIA (Antigua BMN)	10.589,22	104,00	0,00	10.485,22	
ES8020389780746400000162	BANKIA (Antigua Bancaja)	22.872,38	58,46	0,00	22.813,92	
ES4821008727212200148372	CAIXABANK (Antigua Cajasol)	50.031,94	66,15	5.500,00	55.465,79	
		50.727.288,20			55.504.523,25	427,36

El importe de los intereses positivos de las cuentas corrientes coincide con lo contabilizado en el subconcepto correspondiente de ingresos (520.00)

Nota: La cta. ES1130580130192731012008 "Anticipos de Caja Fija" arrastra una diferencia por el cierre de los acuerdo de caja de 2019, ya que no fue posible cerrar el acuerdo de caja fija a 31 de diciembre de 2019, pagándose contablemente en 2019 pero materialmente en enero de 2020 documentos contables pertenecientes a 2019; por la misma razón se explica la diferencia existente entre la tesorería en balance y el saldo bancario total de este cuadro.



ESTADO DE LIQUIDACIÓN DEL PRESUPUESTO



Liquidación del presupuesto de gastos

SUBCONCEPTOS	Crédito Inicial	Modificaciones	Crédito Definitivo	Gastos Comprometidos	Obligaciones Reconocidas	Pagos Realizados	Obligaciones ptes. de pago	Remanentes de crédito
1 GASTOS DE PERSONAL								
110.00 - RETRIBUCIONES BÁSICAS	15.615,63	-18,91	15.596,72	15.596,72	15.596,72	15.596,72	0,00	0,00
110.01 - RETRIBUCIONES COMPLEMENTARIAS	33.822,89	-10,87	33.812,02	33.812,02	33.812,02	33.812,02	0,00	0,00
120.00 - PERSONAL DOCENTE E INVESTIGADOR	8.010.691,48	-2.150.984,48	5.859.707,00	8.065.726,75	8.065.726,75	8.065.726,75	0,00	-2.206.019,75
120.01 - PERSONAL DE ADMINISTRACIÓN Y SERVICIOS	5.516.026,49	-429.590,11	5.086.436,38	5.074.771,57	5.074.771,57	5.074.771,57	0,00	11.664,81
120.05 - TRIENIOS PERSONAL	3.780.350,80	168.680,19	3.949.030,99	3.691.617,30	3.691.617,30	3.691.617,30	0,00	257.413,69
120.06 - PRESTACIÓN IT EMPRESA	0,00	20.964,56	20.964,56	137.229,97	137.229,97	137.229,97	0,00	-116.265,41
121.00 - COMPLEMENTO DE DESTINO PDI	6.167.624,11	40.318,40	6.207.942,51	6.207.942,51	6.207.942,51	6.207.942,51	0,00	0,00
121.01 - COMPLEMENTO DE DESTINO PAS	3.498.192,20	271.642,29	3.769.834,49	3.222.260,11	3.222.260,11	3.222.260,11	0,00	547.574,38
121.02 - COMPLEMENTO ESPECIFICO PDI	9.128.875,72	149.484,03	9.278.359,75	9.270.770,30	9.270.770,30	9.270.770,30	0,00	7.589,45
121.03 - COMPLEMENTO ESPECIFICO PAS	4.449.994,98	572.357,40	5.022.352,38	4.160.042,25	4.160.042,25	4.160.042,25	0,00	862.310,13
121.04 - OTROS COMPLEMENTOS PDI	205.611,68	2.231,05	207.842,73	495.319,85	495.319,85	495.319,85	0,00	-287.477,12
121.05 - OTROS COMPLEMENTOS DEL PAS	1.152.829,18	636.923,19	1.789.752,37	1.058.382,44	1.058.382,44	1.058.382,44	0,00	731.369,93
121.06 - COMPLEMENTOS PERSONALES Y TRANSITORIOS	225.000,00	14.293,50	239.293,50	47.453,61	47.453,61	47.453,61	0,00	191.839,89
130.00 - RETRIBUCIONES BÁSICAS PDI LABORAL FIJO	1.172.977,28	-774.249,18	398.728,10	1.012.212,03	1.012.212,03	1.012.212,03	0,00	-613.483,93
130.01 - RETRIBUCIONES BÁSICAS PAS	267.032,69	-89.309,61	177.723,08	219.455,01	219.455,01	219.455,01	0,00	-41.731,93
131.00 - OTRAS RETRIBUCIONES PDI LABORAL FIJO	1.479.625,13	-194.925,76	1.284.699,37	1.456.487,58	1.456.487,58	1.456.487,58	0,00	-171.788,21
131.01 - OTRAS RETRIBUCIONES PAS	150.071,23	23.426,57	173.497,80	131.940,11	131.940,11	131.940,11	0,00	41.557,69
134.00 - RETRIBUCIONES BÁSICAS LABORAL EVENTUAL	2.370.917,09	431.676,50	2.802.593,59	2.386.602,54	2.386.602,54	2.386.602,54	0,00	415.991,05
134.01 - OTRAS RETRIBUCIONES LABORAL EVENTUAL	2.674.055,50	328.088,26	3.002.143,76	2.515.770,75	2.515.770,75	2.515.770,75	0,00	486.373,01
150.00 - PRODUCTIVIDAD POR MÉRITOS INVESTIGADORES	1.689.718,76	-328.881,98	1.360.836,78	1.736.387,99	1.736.387,99	1.736.387,99	0,00	-375.551,21
150.01 - COMPLEMENTOS AUTONÓMICOS	2.243.531,88	224.444,24	2.467.976,12	2.465.938,87	2.465.938,87	2.465.938,87	0,00	2.037,25
150.03 - PRODUCTIVIDAD DEL PAS NO LABORAL	1.572.567,25	226.342,06	1.798.909,31	1.425.395,35	1.425.395,35	1.425.395,35	0,00	373.513,96
151.00 - GRATIFICACIONES PDI	30.000,00	492.046,55	522.046,55	482.043,75	482.043,75	482.043,75	0,00	40.002,80
151.01 - GRATIFICACIONES PAS	15.195,30	149.928,69	165.123,99	163.314,96	163.314,96	163.314,96	0,00	1.809,03
160.00 - SEGURIDAD SOCIAL	7.896.366,25	25.530,04	7.921.896,29	7.822.690,96	7.822.690,96	7.194.108,36	628.582,60	99.205,33
162.01 - FORMACIÓN Y PERFECCIONAMIENTO DEL PERSONAL	0,00	7.476,50	7.476,50	7.170,00	7.170,00	7.170,00	0,00	306,50
162.05 - ACCIÓN SOCIAL	700.000,00	-31.243,11	668.756,89	599.179,80	599.179,80	599.179,80	0,00	69.577,09
Subtotal (Euros) Capítulo 1	64.446.693,52	-213.359,99	64.233.333,53	63.905.515,10	63.905.515,10	63.276.932,50	628.582,60	327.818,43



Cuentas Anuales UAL 2019

SUBCONCEPTOS	Crédito Inicial	Modificaciones	Crédito Definitivo	Gastos Comprometidos	Obligaciones Reconocidas	Pagos Realizados	Obligaciones ptes. de pago	Remanentes de crédito
2 GASTOS CORRIENTES EN BIENES Y SERVICIOS								
203.00 - ARRENDAMIENTO DE MAQUINARIA	5.813,74	0,00	5.813,74	0,00	0,00	0,00	0,00	5.813,74
203.01 - ARRENDAMIENTO DE INSTALACIONES	22.435,44	0,00	22.435,44	127.202,61	127.202,61	127.202,61	0,00	-104.767,17
203.02 - ARRENDAMIENTO DE UTILLAJE	25.292,35	0,00	25.292,35	24.268,16	24.268,16	22.286,66	1.981,50	1.024,19
204.00 - ARRENDAMIENTO DE ELEMENTOS DE TRANSPORTE	5.579,18	0,00	5.579,18	9.484,08	9.484,08	9.369,93	114,15	-3.904,90
212.00 - MTO. EDIFICIOS Y OTRAS CONSTRUCCIONES	161.444,00	0,00	161.444,00	602.817,72	602.817,72	519.737,13	83.080,59	-441.373,72
213.00 - REPARACION, MANTENIMIENTO Y CONSERVACION MAQUINARIA	122.487,67	0,00	122.487,67	172.302,12	172.302,12	161.490,76	10.811,36	-49.814,45
213.01 - REPARACION, MANTENIMIENTO Y CONSERV. INSTALACIONES	262.277,39	0,00	262.277,39	315.553,60	315.553,60	258.938,70	56.614,90	-53.276,21
213.02 - REPARACION, MANTENIMIENTO Y CONSERVACION UTILLAJE	28.345,50	0,00	28.345,50	0,00	0,00	0,00	0,00	28.345,50
214.00 - MTO. ELEMENTOS DE TRANSPORTE	22.087,64	0,00	22.087,64	5.444,85	5.444,85	5.208,78	236,07	16.642,79
215.00 - MTO. MOBILIARIO Y ENSERES	62.988,44	0,00	62.988,44	64.782,73	64.782,73	63.549,74	1.232,99	-1.794,29
216.00 - MANTENIMIENTO SISTEMAS PARA PROCESOS DE INFORMACION	1.100.000,00	0,00	1.100.000,00	1.228.322,12	1.228.322,12	1.128.768,12	99.554,00	-128.322,12
220.00 - MATERIAL DE OFICINA ORDINARIO NO INVENTARIABLE	354.028,86	-24.019,00	330.009,86	258.685,83	258.685,83	245.447,14	13.238,69	71.324,03
220.01 - PRENSA,REVISTAS, LIBROS Y OTRAS PUBLICACIONES	587.455,57	-86.893,00	500.562,57	542.343,43	542.343,43	542.334,23	9,20	-41.780,86
220.02 - MATERIAL INFORMATICO NO INVENTARIABLE	321.293,62	-49.998,00	271.295,62	249.577,59	249.577,59	230.079,07	19.498,52	21.718,03
220.03 - PRÉSTAMOS INTERBIBLIOTECARIOS	10.436,27	0,00	10.436,27	9.995,71	9.995,71	9.995,71	0,00	440,56
220.99 - OTRO MATERIAL	0,00	0,00	0,00	328,08	328,08	282,85	45,23	-328,08
221.00 - ENERGIA ELECTRICA	1.300.000,00	0,00	1.300.000,00	987.309,35	987.309,35	986.058,71	1.250,64	312.690,65
221.01 - AGUA	220.000,00	0,00	220.000,00	219.946,90	219.946,90	203.576,37	16.370,53	53,10
221.02 - GAS	35.000,00	0,00	35.000,00	10.732,30	10.732,30	10.732,30	0,00	24.267,70
221.03 - COMBUSTIBLE	50.568,97	0,00	50.568,97	37.864,93	37.864,93	35.307,53	2.557,40	12.704,04
221.04 - VESTUARIO	0,00	0,00	0,00	4.233,45	4.233,45	4.113,45	120,00	-4.233,45
221.05 - PRODUCTOS ALIMENTICIOS	0,00	0,00	0,00	457,00	457,00	457,00	0,00	-457,00
221.07 - SUMINISTROS MATERIAL DOCENTE	345.982,90	-8.554,00	337.428,90	238.766,19	238.766,19	235.532,80	3.233,39	98.662,71
221.08 - SUMINISTROS DE MATERIAL DEPORTIVO Y CULTURAL	54.209,45	0,00	54.209,45	28.657,85	28.657,85	28.386,69	271,16	25.551,60
221.10 - MATERIAL PARA REPARACIONES DE EDIF. Y OTRAS CONSTR.	0,00	0,00	0,00	41,38	41,38	41,38	0,00	-41,38
221.11 - SUMINISTRO DE MAQUINARIA, UTILLAJE Y ELEM. DE TRANSP.	48.868,37	0,00	48.868,37	16.976,13	16.976,13	16.976,13	0,00	31.892,24
221.12 - MATERIAL ELECTRONICO, ELECTRICO Y DE COMUNICACIONES	46.572,77	0,00	46.572,77	15.940,55	15.940,55	15.940,55	0,00	30.632,22
221.99 - OTROS SUMINISTROS	19.134,19	-40,00	19.094,19	24.997,84	24.997,84	17.268,73	7.729,11	-5.903,65
222.00 - TELEFONICAS	325.406,77	0,00	325.406,77	145.755,24	145.755,24	145.709,13	46,11	179.651,53
222.01 - POSTALES	49.031,03	0,00	49.031,03	32.156,88	32.156,88	31.542,29	614,59	16.874,15
222.04 - INFORMATICAS	0,00	0,00	0,00	30,19	30,19	30,19	0,00	-30,19
223.00 - TRANSPORTES	180.931,53	0,00	180.931,53	135.692,22	135.692,22	127.825,44	7.866,78	45.239,31



Cuentas Anuales UAL 2019

SUBCONCEPTOS	Crédito Inicial	Modificaciones	Crédito Definitivo	Gastos Comprometidos	Obligaciones Reconocidas	Pagos Realizados	Obligaciones ptes. de pago	Remanentes de crédito
224.00 - PRIMAS DE SEGURO DE EDIFICIOS Y OTRAS CONSTRUCCIONES	75.000,00	0,00	75.000,00	186,52	186,52	186,52	0,00	74.813,48
224.01 - PRIMAS DE SEGURO DE ELEMENTOS DE TRANSPORTE	11.000,00	0,00	11.000,00	12.525,73	12.525,73	12.525,73	0,00	-1.525,73
224.09 - PRIMAS DE SEGURO DE OTROS RIESGOS	27.000,00	0,00	27.000,00	89.760,27	89.760,27	89.500,27	260,00	-62.760,27
225.00 - ESTATALES	5.566,41	0,00	5.566,41	0,00	0,00	0,00	0,00	5.566,41
225.01 - LOCALES	13.296,33	0,00	13.296,33	38.625,21	38.625,21	38.625,21	0,00	-25.328,88
225.02 - AUTONÓMICOS	0,00	0,00	0,00	132,00	132,00	132,00	0,00	-132,00
226.02 - INFORMACIÓN, DIVULGACIÓN Y PUBLICIDAD	903.727,34	-100.024,54	803.702,80	541.276,25	541.276,25	519.143,78	22.132,47	262.426,55
226.03 - JURIDICOS Y CONTENCIOSOS	99.727,49	0,00	99.727,49	10.444,08	10.444,08	10.444,08	0,00	89.283,41
226.04 - FORMACIÓN Y PERFECCIONAMIENTO DEL PERSONAL	40.214,89	-349,53	39.865,36	0,00	0,00	0,00	0,00	39.865,36
226.06 - REUNIONES, CONFERENCIAS Y CURSOS	2.261.158,90	-4.288,65	2.256.870,25	1.853.060,15	1.853.060,15	1.658.312,16	194.747,99	403.810,10
226.08 - PREMIOS, CONCURSOS Y CERTÁMENES	10.136,63	0,00	10.136,63	18.575,00	18.575,00	11.975,00	6.600,00	-8.438,37
226.09 - ACTIVIDADES CULTURALES	63.045,22	0,00	63.045,22	143.513,06	143.513,06	141.056,00	2.457,06	-80.467,84
226.10 - ACTIVIDADES DEPORTIVAS	183.346,33	0,00	183.346,33	154.272,86	154.272,86	154.272,86	0,00	29.073,47
226.12 - SERVICIOS BANCARIOS Y SIMILARES	0,00	1.316,96	1.316,96	1.217,27	1.217,27	1.180,66	36,61	99,69
226.99 - OTROS GASTOS DIVERSOS	508.369,64	6.462.388,93	6.970.758,57	527.132,66	527.132,66	520.075,58	7.057,08	6.443.625,91
227.00 - LIMPIEZA Y ASEO	1.903.572,00	0,00	1.903.572,00	1.904.663,56	1.904.663,56	1.904.663,56	0,00	-1.091,56
227.01 - SEGURIDAD	680.000,64	0,00	680.000,64	703.449,26	703.449,26	645.797,12	57.652,14	-23.448,62
227.03 - POSTALES O SIMILARES	4.430,87	0,00	4.430,87	1.738,38	1.738,38	1.738,38	0,00	2.692,49
227.06 - ESTUDIOS Y TRABAJOS TECNICOS	410.350,34	0,00	410.350,34	224.385,02	224.385,02	220.803,42	3.581,60	185.965,32
227.07 - EDICIÓN DE PUBLICACIONES	54.952,09	-328,00	54.624,09	122.517,27	122.517,27	121.925,17	592,10	-67.893,18
227.08 - SERVICIOS DE JARDINERÍA	103.870,38	0,00	103.870,38	66.780,89	66.780,89	66.226,49	554,40	37.089,49
227.09 - SERVICIOS COMPLEMENTARIOS A LA GESTIÓN UNIVERSITARIA	1.304.469,14	0,00	1.304.469,14	1.368.020,84	1.368.020,84	1.266.914,43	101.106,41	-63.551,70
227.10 - TRADUCCIÓN E INTERPRETACIÓN	75.957,38	0,00	75.957,38	80.226,85	80.226,85	77.356,85	2.870,00	-4.269,47
227.11 - TÍTULOS	121.000,00	0,00	121.000,00	84.781,17	84.781,17	84.781,17	0,00	36.218,83
227.99 - OTROS TRABAJOS REALIZADOS	820.837,22	0,00	820.837,22	839.794,77	839.794,77	823.463,35	16.331,42	-18.957,55
230.00 - DIETAS	394.281,92	0,00	394.281,92	189.469,35	189.469,35	171.927,05	17.542,30	204.812,57
231.00 - LOCOMOCION	312.725,53	0,00	312.725,53	157.996,63	157.996,63	150.090,18	7.906,45	154.728,90
233.00 - OTRAS INDEMNIZACIONES	12.134,99	0,00	12.134,99	75.238,11	75.238,11	71.144,46	4.093,65	-63.103,12
Subtotal (Euros) Capítulo 2	16.167.843,33	6.189.211,17	22.357.054,50	14.720.450,19	14.720.450,19	13.948.451,60	771.998,59	7.636.604,31
3 GASTOS FINANCIEROS								
342.00 - INTERESES DE DEMORA	10.000,00	7.997,76	17.997,76	17.985,92	17.985,92	14.906,79	3.079,13	11,84
349.00 - GASTOS Y COMISIONES BANCARIAS	0,00	8.606,14	8.606,14	8.606,14	8.606,14	8.606,14	0,00	0,00



Cuentas Anuales UAL 2019

SUBCONCEPTOS	Crédito Inicial	Modificaciones	Crédito Definitivo	Gastos Comprometidos	Obligaciones Reconocidas	Pagos Realizados	Obligaciones ptes. de pago	Remanentes de crédito
Subtotal (Euros) Capítulo 3	10.000,00	16.603,90	26.603,90	26.592,06	26.592,06	23.512,93	3.079,13	11,84
4 TRANSFERENCIAS CORRIENTES								
400.00 - AL MINISTERIO DE EDUCACION, CULTURA Y DEPORTE	10.000,00	-10.000,00	0,00	0,00	0,00	0,00	0,00	0,00
410.00 - A ORGANISMOS AUTONOMOS ESTATALES	0,00	140.140,16	140.140,16	140.140,16	140.140,16	9.082,16	131.058,00	0,00
411.00 - A ORGANISMOS AUTÓNOMOS DE LA JUNTA DE ANDALUCÍA	0,00	126.462,16	126.462,16	73.725,96	73.725,96	73.725,96	0,00	52.736,20
420.00 - A LA SEGURIDAD SOCIAL	0,00	187,52	187,52	187,52	187,52	187,52	0,00	0,00
441.00 - A UNIVERSIDADES PÚBLICAS	2.404,00	73.005,66	75.409,66	12.482,16	12.482,16	12.482,16	0,00	62.927,50
445.00 - A OTROS CONSORCIOS	0,00	700,00	700,00	700,00	700,00	700,00	0,00	0,00
480.00 - BECAS Y AYUDAS A ESTUDIANTES PRIMER Y SEGUNDO CICLO	200.000,00	356.393,86	556.393,86	576.765,10	576.765,10	570.630,10	6.135,00	-20.371,24
480.01 - BECAS Y AYUDAS A ESTUDIANTES DE 3ER CICLO	0,00	0,00	0,00	200,20	200,20	200,20	0,00	-200,20
480.02 - BECAS PARA INTERCAMBIO DE ESTUDIANTES	214.800,00	-73.271,07	141.528,93	27.470,96	27.470,96	27.470,96	0,00	114.057,97
480.03 - AYUDAS A ASOCIACIONES DE ESTUDIANTES	0,00	3.000,00	3.000,00	3.000,00	3.000,00	1.500,00	1.500,00	0,00
480.05 - AYUDAS A DEPORTISTAS	43.000,00	7.100,00	50.100,00	49.900,04	49.900,04	49.900,04	0,00	199,96
480.99 - OTRAS BECAS Y AYUDAS PROPIAS A ESTUDIANTES	4.000,00	45.300,00	49.300,00	62.198,17	62.198,17	62.198,17	0,00	-12.898,17
481.00 - BECAS Y AYUDAS A ESTUDIANTES M.E.C.	0,00	-26.621,29	-26.621,29	38.582,97	38.582,97	38.582,97	0,00	-65.204,26
481.01 - BECAS Y AYUDAS A ESTUDIANTES CONS. INNOV. CIENCIA Y EMP	137.441,00	2.000,00	139.441,00	102.422,33	102.422,33	102.422,33	0,00	37.018,67
481.02 - BECAS DE PRÁCTICAS EN EMPRESAS CONS. INNOV. C. y EMP.	0,00	3.740,60	3.740,60	82.956,60	82.956,60	76.116,60	6.840,00	-79.216,00
481.99 - OTRAS BECAS Y AYUDAS A ESTUDIANTES	195.748,91	234.914,33	430.663,24	9.928,62	9.928,62	9.928,62	0,00	420.734,62
482.00 - BECAS Y AYUDAS PROPIAS VIC. ESTUDIANTES Y EMPLEO	0,00	-6.804,33	-6.804,33	14.659,36	14.659,36	14.659,36	0,00	-21.463,69
482.01 - BECAS Y AYUDAS PROPIAS VIC. ENSEÑANZAS OF Y FORM. CONT.	0,00	0,00	0,00	2.103,23	2.103,23	2.103,23	0,00	-2.103,23
482.02 - BECAS Y AYUDAS PROPIAS VIC. DE EXT. UNIV. Y DEPORTES	0,00	5.160,00	5.160,00	6.787,52	6.787,52	6.787,52	0,00	-1.627,52
482.03 - BECAS Y AYUDAS PROPIAS VIC.INTERNACIONALIZACIÓN	0,00	10.320,00	10.320,00	14.609,96	14.609,96	14.609,96	0,00	-4.289,96
482.06 - BECAS Y AYUDAS PROPIAS DIR.GRAL CAMPUS, INFR. Y SOSTENIB.	0,00	2.580,00	2.580,00	2.400,00	2.400,00	2.400,00	0,00	180,00
482.08 - BECAS Y AYUDAS PROPIAS STIC	0,00	5.160,00	5.160,00	1.651,61	1.651,61	1.651,61	0,00	3.508,39
482.09 - BECAS Y AYUDAS PROPIAS GERENCIA	0,00	0,00	0,00	5.019,36	5.019,36	5.019,36	0,00	-5.019,36
482.11 - BECAS Y AYUDAS PROPIAS CENTROS	0,00	5.160,00	5.160,00	10.441,29	10.441,29	10.441,29	0,00	-5.281,29
482.13 - BECAS Y AYUDAS PROPIAS DEPARTAMENTOS	0,00	2.580,00	2.580,00	0,00	0,00	0,00	0,00	2.580,00
482.19 - BECAS Y AYUDAS PROPIAS VICERRECTORADO DE INVESTIGACIÓN	0,00	0,00	0,00	0,00	0,00	0,00	0,00	0,00
482.99 - BECAS Y AYUDAS PROPIAS OTROS	102.842,00	79.580,87	182.422,87	23.653,18	23.653,18	23.653,18	0,00	158.769,69
483.02 - PROGRAMA SOCRATES ERASMUS	1.628.677,38	237.010,23	1.865.687,61	1.536.228,68	1.536.228,68	1.535.113,97	1.114,71	329.458,93
483.03 - PROGRAMAS DE COOPERACIÓN INTERNACIONAL	1.856.849,40	421.527,12	2.278.376,52	554.277,66	554.277,66	423.737,66	130.540,00	1.724.098,86
483.04 - PROGRAMAS DE MOVILIDAD NACIONAL	0,00	8.262,38	8.262,38	6.494,24	6.494,24	6.494,24	0,00	1.768,14



Cuentas Anuales UAL 2019

SUBCONCEPTOS	Crédito Inicial	Modificaciones	Crédito Definitivo	Gastos Comprometidos	Obligaciones Reconocidas	Pagos Realizados	Obligaciones ptes. de pago	Remanentes de crédito
483.99 - OTRAS BECAS Y AYUDAS CON FINANCIACIÓN EXTERNA	0,00	337,80	337,80	0,00	0,00	0,00	0,00	337,80
485.00 - A FUNDACIONES UNIVERSITARIAS	301.548,42	29.501,95	331.050,37	216.426,02	216.426,02	146.243,70	70.182,32	114.624,35
485.99 - A OTRAS INSTITUCIONES SIN FINES DE LUCRO	43.687,58	126.660,82	170.348,40	281.869,89	281.869,89	264.394,53	17.475,36	-111.521,49
490.00 - AL EXTERIOR	0,00	4.590,00	4.590,00	4.590,00	4.590,00	4.590,00	0,00	0,00
Subtotal (Euros) Capítulo 4	4.740.998,69	1.814.678,77	6.555.677,46	3.861.872,79	3.861.872,79	3.497.027,40	364.845,39	2.693.804,67

5 FONDO DE CONTINGENCIA

500.00 - FONDO DE CONTINGENCIA PARA LA EJEC. PRESUPUESTARIA	100.000,00	-100.000,00	0,00	0,00	0,00	0,00	0,00	0,00
Subtotal (Euros) Capítulo 5	100.000,00	-100.000,00	0,00	0,00	0,00	0,00	0,00	0,00

6 INVERSIONES REALES

602.00 - EDIFICIOS Y OTRAS CONSTRUCCIONES	323.881,94	1.405.131,85	1.729.013,79	62.741,04	62.741,04	0,00	62.741,04	1.666.272,75
603.00 - MAQUINARIA	344.552,77	2.511.185,57	2.855.738,34	1.731.112,65	1.731.112,65	1.421.014,02	310.098,63	1.124.625,69
603.01 - INSTALACIONES	32.388,19	-2.485,50	29.902,69	302.422,77	302.422,77	175.744,84	126.677,93	-272.520,08
603.02 - UTILLAJE	0,00	41.624,00	41.624,00	38.720,00	38.720,00	0,00	38.720,00	2.904,00
604.00 - ELEMENTOS DE TRANSPORTE	20.000,00	0,00	20.000,00	0,00	0,00	0,00	0,00	20.000,00
605.00 - MOBILIARIO Y ENSERES	701.435,77	671.636,02	1.373.071,79	407.895,89	407.895,89	209.764,08	198.131,81	965.175,90
606.00 - SISTEMAS PARA PROCESOS DE INFORMACIÓN	1.419.683,20	-83.546,35	1.336.136,85	1.116.819,72	1.116.819,72	742.919,28	373.900,44	219.317,13
608.00 - ADQUISICIÓN DE FONDOS BIBLIOGRÁFICOS	115.270,00	-25.671,84	89.598,16	84.219,12	84.219,12	82.200,21	2.018,91	5.379,04
608.99 - OTRO INMOVILIZADO MATERIAL	0,00	0,00	0,00	6.839,52	6.839,52	4.419,52	2.420,00	-6.839,52
640.00 - PERSONAL	1.876.721,39	1.441.801,85	3.318.523,24	1.681.018,70	1.681.018,70	1.651.905,22	29.113,48	1.637.504,54
640.01 - MATERIAL INVENTARIABLE	286.255,31	18.857,56	305.112,87	210.093,01	210.093,01	187.161,70	22.931,31	95.019,86
640.02 - MATERIAL FUNGIBLE	667.755,47	-293.319,43	374.436,04	505.603,47	505.603,47	457.909,15	47.694,32	-131.167,43
640.03 - DIETAS Y LOCOMOCION	376.519,68	-20.161,67	356.358,01	309.651,44	309.651,44	284.128,57	25.522,87	46.706,57
640.99 - OTROS	453.748,15	5.640.828,27	6.094.576,42	651.250,31	651.250,31	595.702,06	55.548,25	5.443.326,11
641.00 - PERSONAL	223.865,52	78.945,27	302.810,79	280.760,79	280.760,79	276.559,73	4.201,06	22.050,00
641.01 - MATERIAL INVENTARIABLE	66.857,81	0,00	66.857,81	107.366,68	107.366,68	97.414,43	9.952,25	-40.508,87
641.02 - MATERIAL FUNGIBLE	31.043,24	0,00	31.043,24	55.981,82	55.981,82	50.752,79	5.229,03	-24.938,58
641.03 - DIETAS Y LOCOMOCION	112.181,38	-768,82	111.412,56	230.705,48	230.705,48	206.619,52	24.085,96	-119.292,92
641.99 - OTROS	189.709,51	3.595.084,72	3.784.794,23	373.979,23	373.979,23	356.477,67	17.501,56	3.410.815,00
642.00 - PERSONAL	500.663,62	460.009,08	960.672,70	602.829,06	602.829,06	597.528,73	5.300,33	357.843,64
642.01 - MATERIAL INVENTARIABLE	54.277,33	0,00	54.277,33	136.004,38	136.004,38	129.094,20	6.910,18	-81.727,05
642.02 - MATERIAL FUNGIBLE	61.760,35	35.009,86	96.770,21	62.245,81	62.245,81	58.676,37	3.569,44	34.524,40



Cuentas Anuales UAL 2019

SUBCONCEPTOS	Crédito Inicial	Modificaciones	Crédito Definitivo	Gastos Comprometidos	Obligaciones Reconocidas	Pagos Realizados	Obligaciones ptes. de pago	Remanentes de crédito
642.03 - DIETAS Y LOCOMOCION	129.079,00	-316,53	128.762,47	125.243,91	125.243,91	118.593,80	6.650,11	3.518,56
642.99 - OTROS	254.219,70	3.671.567,09	3.925.786,79	298.910,90	298.910,90	272.006,22	26.904,68	3.626.875,89
644.00 - PERSONAL	1.883.108,15	-314.905,58	1.568.202,57	708.459,52	708.459,52	695.567,96	12.891,56	859.743,05
644.01 - MATERIAL INVENTARIABLE	0,00	0,00	0,00	4.116,42	4.116,42	4.116,42	0,00	-4.116,42
644.02 - MATERIAL FUNGIBLE	0,00	0,00	0,00	4.802,49	4.802,49	4.802,49	0,00	-4.802,49
644.03 - DIETAS Y LOCOMOCIÓN	163.140,11	0,00	163.140,11	0,00	0,00	0,00	0,00	163.140,11
644.99 - OTROS	0,00	-552.021,95	-552.021,95	27.982,50	27.982,50	27.982,50	0,00	-580.004,45
648.02 - APLICACIONES INFORMÁTICAS	237.870,80	98.849,28	336.720,08	291.587,48	291.587,48	252.409,49	39.177,99	45.132,60
648.03 - PROPIEDAD INTELECTUAL	0,00	-9.047,38	-9.047,38	8.069,66	8.069,66	8.069,66	0,00	-17.117,04
648.05 - TRAMITACION DE PATENTES	0,00	0,00	0,00	4.042,37	4.042,37	3.781,01	261,36	-4.042,37
649.00 - PERSONAL	3.942.536,23	9.229.025,70	13.171.561,93	3.823.800,87	3.823.800,87	3.750.020,53	73.780,34	9.347.761,06
649.01 - MATERIAL INVENTARIABLE	0,00	0,00	0,00	895,00	895,00	895,00	0,00	-895,00
649.02 - MATERIAL FUNGIBLE	0,00	-9.044,75	-9.044,75	0,00	0,00	0,00	0,00	-9.044,75
649.03 - DIETAS Y LOCOMOCION	0,00	0,00	0,00	82.570,90	82.570,90	77.842,37	4.728,53	-82.570,90
649.99 - OTROS	0,00	71.504,46	71.504,46	25.608,92	25.608,92	25.608,92	0,00	45.895,54
662.00 - EDIFICIOS Y OTRAS CONSTRUCCIONES	1.332.388,20	962.035,92	2.294.424,12	1.383.000,02	1.383.000,02	1.279.778,11	103.221,91	911.424,10
Subtotal (Euros) Capítulo 6	15.800.912,82	28.621.806,70	44.422.719,52	15.747.351,85	15.747.351,85	14.107.466,57	1.639.885,28	28.675.367,67

7 TRANSFERENCIAS DE CAPITAL

700.00 - AL MINISTERIO DE EDUCACION, CULTURA Y DEPORTE	0,00	110.573,22	110.573,22	56.263,40	56.263,40	25.472,09	30.791,31	54.309,82
701.00 - A OTROS MINISTERIOS	0,00	12.086,28	12.086,28	12.086,28	12.086,28	12.086,28	0,00	0,00
710.00 - A ORGANISMOS AUTONOMOS ESTATALES	0,00	883,12	883,12	883,12	883,12	883,12	0,00	0,00
750.00 - A LA COMUNIDAD AUTÓNOMA DE ANDALUCÍA	0,00	942.179,01	942.179,01	941.688,45	941.688,45	941.688,45	0,00	490,56
770.00 - A EMPRESAS PRIVADAS	0,00	8.750,00	8.750,00	8.750,00	8.750,00	8.750,00	0,00	0,00
785.00 - A FUNDACIONES UNIVERSITARIAS	0,00	437,50	437,50	0,00	0,00	0,00	0,00	437,50
Subtotal (Euros) Capítulo 7	0,00	1.074.909,13	1.074.909,13	1.019.671,25	1.019.671,25	988.879,94	30.791,31	55.237,88

8 ACTIVOS FINANCIEROS

831.00 - CONCESIÓN DE PRÉSTAMOS A LARGO PLAZO AL PERSONAL	47.000,00	79.314,58	126.314,58	64.100,00	64.100,00	64.100,00	0,00	62.214,58
841.01 - CONSTITUCIÓN DE FIANZAS A LARGO PLAZO	0,00	12.707,50	12.707,50	12.707,50	12.707,50	12.707,50	0,00	0,00
860.00 - DE EMPRESAS NACIONALES O DE LA UNION EUROPEA	200,00	18.300,00	18.500,00	18.500,00	18.500,00	18.500,00	0,00	0,00
870.00 - FUNDACIONES	0,00	44,06	44,06	0,00	0,00	0,00	0,00	44,06
Subtotal (Euros) Capítulo 8	47.200,00	110.366,14	157.566,14	95.307,50	95.307,50	95.307,50	0,00	62.258,64



Cuentas Anuales UAL 2019

SUBCONCEPTOS	Crédito Inicial	Modificaciones	Crédito Definitivo	Gastos Comprometidos	Obligaciones Reconocidas	Pagos Realizados	Obligaciones ptes. de pago	Remanentes de crédito
9 PASIVOS FINANCIEROS								
911.00 - AMORTIZ.DE PTMOS A L/P DE ENTES DEL SECTOR PUBLICO	24.990,30	16.764,33	41.754,63	27.668,99	27.668,99	27.668,99	0,00	14.085,64
Subtotal (Euros) Capítulo 9	24.990,30	16.764,33	41.754,63	27.668,99	27.668,99	27.668,99	0,00	14.085,64
TOTALES	101.338.638,66	37.530.980,15	138.869.618,81	99.404.429,73	99.404.429,73	95.965.247,43	3.439.182,30	39.465.189,08



RESUMEN POR CAPÍTULO

CAPÍTULO	Crédito Inicial	Modificaciones	Crédito Definitivo	Gastos Comprometidos	Obligaciones Reconocidas	Pagos Realizados	Obligaciones ptes. de pago	Remanentes de crédito
1 GASTOS DE PERSONAL	64.446.693,52	-213.359,99	64.233.333,53	63.905.515,10	63.905.515,10	63.276.932,50	628.582,60	327.818,43
2 GASTOS CORR. EN BIENES Y SERV.	16.167.843,33	6.189.211,17	22.357.054,50	14.720.450,19	14.720.450,19	13.948.451,60	771.998,59	7.636.604,31
3 GASTOS FINANCIEROS	10.000,00	16.603,90	26.603,90	26.592,06	26.592,06	23.512,93	3.079,13	11,84
4 TRANSFERENCIAS CORRIENTES	4.740.998,69	1.814.678,77	6.555.677,46	3.861.872,79	3.861.872,79	3.497.027,40	364.845,39	2.693.804,67
Total Operaciones Corrientes	85.365.535,54	7.807.133,85	93.172.669,39	82.514.430,14	82.514.430,14	80.745.924,43	1.768.505,71	10.658.239,25
5 FONDO DE CONTINGENCIA	100.000,00	-100.000,00	0,00	0,00	0,00	0,00	0,00	0,00
Total Fondo de Contingencia	100.000,00	-100.000,00	0,00	0,00	0,00	0,00	0,00	0,00
6 INVERSIONES REALES	15.800.912,82	28.621.806,70	44.422.719,52	15.747.351,85	15.747.351,85	14.107.466,57	1.639.885,28	28.675.367,67
7 TRANSFERENCIAS DE CAPITAL	0,00	1.074.909,13	1.074.909,13	1.019.671,25	1.019.671,25	988.879,94	30.791,31	55.237,88
Total Operaciones de Capital	15.800.912,82	29.696.715,83	45.497.628,65	16.767.023,10	16.767.023,10	15.096.346,51	1.670.676,59	28.730.605,55
8 ACTIVOS FINANCIEROS	47.200,00	110.366,14	157.566,14	95.307,50	95.307,50	95.307,50	0,00	62.258,64
9 PASIVOS FINANCIEROS	24.990,30	16.764,33	41.754,63	27.668,99	27.668,99	27.668,99	0,00	14.085,64
Total Operaciones Financieras	72.190,30	127.130,47	199.320,77	122.976,49	122.976,49	122.976,49	0,00	76.344,28
TOTALES	101.338.638,66	37.530.980,15	138.869.618,81	99.404.429,73	99.404.429,73	95.965.247,43	3.439.182,30	39.465.189,08

RESUMEN POR PROGRAMAS

Descripción		Crédito Inicial	Modificaciones	Crédito Total	Gastos Comprometidos	Obligaciones Reconocidas	Pagos	Obligaciones ptes. de pago	Remanentes de crédito
1A10	DOCENCIA REGLADA	38.539.893,81	238.759,17	38.778.652,98	38.155.992,72	38.155.992,72	37.745.207,43	410.785,29	622.660,26
1A20	DOCENCIA NO REGLADA	1.502.783,28	1.664.329,12	3.167.112,40	1.326.766,87	1.326.766,87	1.198.281,08	128.485,79	1.840.345,53
2A00	PROYECTOS DE INVESTIGACIÓN	3.661.000,00	6.713.114,65	10.374.114,65	3.377.448,40	3.377.448,40	3.196.638,17	180.810,23	6.996.666,25
2B00	CONTRATOS DE INVESTIGACIÓN	1.000.000,00	3.320.608,06	4.320.608,06	1.225.234,06	1.225.234,06	1.175.899,32	49.334,74	3.095.374,00
2C00	CENTROS DE INVESTIGACIÓN	424.000,00	1.033.171,19	1.457.171,19	802.112,65	802.112,65	758.250,28	43.862,37	655.058,54
2D00	PROGRAMAS GENERALES DE INVESTIGACIÓN	11.001.772,35	2.288.847,02	13.290.619,37	9.949.174,27	9.949.174,27	9.893.000,67	56.173,60	3.341.445,10
2E00	GRUPOS DE INVESTIGACIÓN Y PLAN PROPIO	2.669.905,72	2.815.720,96	5.485.626,68	1.803.104,75	1.803.104,75	1.729.243,33	73.861,42	3.682.521,93
2F00	APOYO A LA INVESTIGACIÓN	1.282.759,40	418.738,44	1.701.497,84	1.196.126,85	1.196.126,85	1.177.303,64	18.823,21	505.370,99



RESUMEN POR PROGRAMAS

Descripción		Crédito Inicial	Modificaciones	Crédito Total	Gastos Comprometidos	Obligaciones Reconocidas	Pagos	Obligaciones ptes. de pago	Remanentes de crédito
2G00	DOCTORADO	199.759,09	598.545,54	798.304,63	420.676,89	420.676,89	370.269,08	50.407,81	377.627,74
2H00	PROGRAMAS FEDER	163.648,75	6.424.624,18	6.588.272,93	956.884,96	956.884,96	956.884,96	0,00	5.631.387,97
2I00	OTRAS ACTIVIDADES DE INVESTIGACIÓN	413.341,00	1.450.498,16	1.863.839,16	1.333.751,45	1.333.751,45	1.320.533,58	13.217,87	530.087,71
3A00	DEPORTES	1.038.675,04	60.628,42	1.099.303,46	1.054.627,42	1.054.627,42	1.041.559,58	13.067,84	44.676,04
3B00	ACTIVIDADES CULTURALES	359.849,97	234.070,38	593.920,35	483.962,91	483.962,91	450.006,40	33.956,51	109.957,44
3C00	UNIVERSIDAD DE MAYORES	126.729,00	126.445,51	253.174,51	159.689,84	159.689,84	157.408,92	2.280,92	93.484,67
3D00	CURSOS DE VERANO	185.000,00	137.840,90	322.840,90	228.599,19	228.599,19	223.529,94	5.069,25	94.241,71
3E00	EDITORIAL UAL	301.665,83	31.071,09	332.736,92	249.830,62	249.830,62	246.819,68	3.010,94	82.906,30
3F00	RESPONSABILIDAD SOCIAL	673.606,76	415.495,63	1.089.102,39	984.204,55	984.204,55	977.796,86	6.407,69	104.897,84
3G00	PROGRAMAS DE EMPLEO	389.375,48	411.952,81	801.328,29	378.378,03	378.378,03	368.467,22	9.910,81	422.950,26
4A00	MOVILIDAD INTERNACIONAL	3.161.186,03	2.350.097,71	5.511.283,74	2.808.086,90	2.808.086,90	2.551.148,70	256.938,20	2.703.196,84
4B00	COOPERACIÓN AL DESARROLLO	1.290.181,29	-192.154,66	1.098.026,63	362.745,05	362.745,05	349.262,00	13.483,05	735.281,58
5A00	DIRECCIÓN Y GOBIERNO	1.511.034,57	596.002,97	2.107.037,54	1.552.034,50	1.552.034,50	1.492.332,93	59.701,57	555.003,04
5B00	ADMINISTRACIÓN GENERAL	8.892.672,73	764.550,75	9.657.223,48	7.807.879,41	7.807.879,41	7.446.975,66	360.903,75	1.849.344,07
5C00	CONSEJO SOCIAL	161.734,30	-2.155,75	159.578,55	116.074,73	116.074,73	113.967,29	2.107,44	43.503,82
5D00	PROGRAMAS DE CALIDAD	537.553,15	-37.631,72	499.921,43	431.975,59	431.975,59	425.583,08	6.392,51	67.945,84
6A00	GESTIÓN DE DEPARTAMENTOS	2.904.664,26	331.830,11	3.236.494,37	2.903.852,57	2.903.852,57	2.799.069,77	104.782,80	332.641,80
7A00	INFRAESTRUCTURAS: INVERS. Y MANTENIM.	3.485.244,32	4.211.855,98	7.697.100,30	4.945.506,63	4.945.506,63	4.123.798,96	821.707,67	2.751.593,67
7B00	GASTOS ESTRUCTURALES	4.621.131,25	-499.062,27	4.122.068,98	3.960.177,29	3.960.177,29	3.885.130,98	75.046,31	161.891,69
7D00	ACCIONES JURÍDICAS	425.778,96	-74.505,74	351.273,22	349.804,06	349.804,06	345.666,31	4.137,75	1.469,16
7E00	BIBLIOTECA	3.479.188,97	-135.434,89	3.343.754,08	3.342.506,46	3.342.506,46	3.291.484,36	51.022,10	1.247,62
7F00	S.T.I.C.	5.193.747,83	645.894,72	5.839.642,55	5.241.694,19	5.241.694,19	4.714.355,20	527.338,99	597.948,36
7G00	PERSONAL: ACCIÓN SOCIAL	974.850,37	125.036,44	1.099.886,81	965.036,65	965.036,65	946.744,15	18.292,50	134.850,16
7H00	COMUNICACIÓN Y PROYECCIÓN INSTITUCIONAL	408.905,15	57.985,03	466.890,18	440.133,95	440.133,95	432.384,14	7.749,81	26.756,23
7Z00	FUNCIONES NO CLASIFICADAS	357.000,00	1.004.210,24	1.361.210,24	90.355,32	90.355,32	60.243,76	30.111,56	1.270.854,92
TOTAL		101.338.638,66	37.530.980,15	138.869.618,81	99.404.429,73	99.404.429,73	95.965.247,43	3.439.182,30	39.465.189,08



RESUMEN POR SECCIONES

Descripción	Crédito Inicial	Modificaciones	Crédito Total	Gastos Comprometidos	Obligaciones Reconocidas	Pagos	Obligaciones ptes. de pago	Remanentes de crédito
11 - GASTOS CENTRALES	76.139.599,33	1.606.101,48	77.745.700,81	73.460.449,01	73.460.449,01	71.931.169,19	1.529.279,82	4.285.251,80
12 - SERVICIOS GENERALES	14.582.162,72	19.002.256,64	33.584.419,36	15.811.026,26	15.811.026,26	14.491.092,84	1.319.933,42	17.773.393,10
13 - FACULTADES Y ESCUELAS	50.000,00	411.276,88	461.276,88	119.399,57	119.399,57	112.358,35	7.041,22	341.877,31
14 - ENSEÑANZAS PROP., CURSOS, JORN. Y SEMINARIOS	1.776.269,00	1.640.814,87	3.417.083,87	1.564.963,43	1.564.963,43	1.427.203,40	137.760,03	1.852.120,44
16 - FACULTADES Y CENTROS	365.000,00	405.293,98	770.293,98	487.831,29	487.831,29	436.302,32	51.528,97	282.462,69
17 - DEPARTAMENTOS	860.000,00	624.209,61	1.484.209,61	1.165.443,13	1.165.443,13	1.089.244,67	76.198,46	318.766,48
20 - INVESTIGACIÓN, CENTROS GENERALES	2.046.248,26	-678.651,00	1.367.597,26	836.407,90	836.407,90	818.126,03	18.281,87	531.189,36
23 - OTROS SERVICIOS UNIVERSITARIOS	20.060,00	227.368,76	247.428,76	72.307,06	72.307,06	69.193,02	3.114,04	175.121,70
30 - PROYECTOS DE INVESTIGACIÓN	1.829.000,00	4.836.440,07	6.665.440,07	2.206.246,91	2.206.246,91	2.095.752,71	110.494,20	4.459.193,16
31 - GASTOS INDIRECTOS PROYECTOS	0,00	8.877,39	8.877,39	2.362,45	2.362,45	2.362,45	0,00	6.514,94
34 - PROYECTOS DE INVESTIGACIÓN (+)	0,00	8.000,00	8.000,00	0,00	0,00	0,00	0,00	8.000,00
35 - PROYECTOS EUROPEOS DE INVESTIGACIÓN	1.832.000,00	1.792.318,89	3.624.318,89	1.154.843,80	1.154.843,80	1.084.527,77	70.316,03	2.469.475,09
40 - CONTRATOS DE INVESTIGACIÓN	1.000.000,00	3.320.608,06	4.320.608,06	1.225.234,06	1.225.234,06	1.175.899,32	49.334,74	3.095.374,00
50 - GRUPOS DE INVESTIGACIÓN	623.657,46	3.673.898,49	4.297.555,95	1.048.993,82	1.048.993,82	988.023,96	60.969,86	3.248.562,13
72 - PROYECTOS DE COOPERACIÓN INTERNACIONAL	214.641,89	652.166,03	866.807,92	248.921,04	248.921,04	243.991,40	4.929,64	617.886,88
TOTALES	101.338.638,66	37.530.980,15	138.869.618,81	99.404.429,73	99.404.429,73	95.965.247,43	3.439.182,30	39.465.189,08



Liquidación del presupuesto de ingresos

SUBCONCEPTOS	Previsiones presupuest. iniciales	Modificac.	Previsiones presupuest. definitivas	Derechos Reconocidos	Derechos anulados	Derechos Reconocidos Netos	Recaudación Neta	Derechos pendientes de cobro	Exceso / Defecto de previsión
3 TASAS PRECIOS PÚBLICOS Y OTROS INGRESOS									
303.00 - TASAS ACADEMICAS POR SERVICIOS ADMINISTRATIVOS	776.601,14	0,00	776.601,14	819.626,09	12.513,42	807.112,67	807.112,67	0,00	30.511,53
312.00 - PRIMER Y SEGUNDO CICLO	4.156.027,25	0,00	4.156.027,25	5.348.729,26	783.874,55	4.564.854,71	4.564.854,71	0,00	408.827,46
312.01 - 3ER CICLO EN CENTROS PROPIOS	68.831,79	0,00	68.831,79	78.788,14	3.932,71	74.855,43	74.855,43	0,00	6.023,64
312.02 - COMPENSACION MATRICULA BECARIOS MEC	2.971.115,56	0,00	2.971.115,56	3.007.963,06	0,00	3.007.963,06	32.899,01	2.975.064,05	36.847,50
312.03 - COMPENSACION MATRICULAS FAMILIAS NUMEROSAS	299.810,39	0,00	299.810,39	264.951,00	0,00	264.951,00	264.951,00	0,00	-34.859,39
312.04 - COMPENSACION MATRICULAS PERSONAL PROPIO	77.315,93	0,00	77.315,93	0,00	0,00	0,00	0,00	0,00	-77.315,93
312.06 - SERV. ACADÉM. DE PROGR. OFICIALES DE POSGRADO	459.995,71	0,00	459.995,71	649.815,59	68.742,99	581.072,60	581.072,60	0,00	121.076,89
312.07 - BONIFICACIÓN MATRÍCULAS JUNTA ANDALUCÍA	2.112.198,47	0,00	2.112.198,47	2.311.851,60	0,00	2.311.851,60	1.416.848,99	895.002,61	199.653,13
312.08 - COMPENSACIÓN BECAS Y AYUDAS DE COOPERACIÓN	0,00	0,00	0,00	16.048,88	0,00	16.048,88	16.048,88	0,00	16.048,88
320.00 - ESTUDIOS DE EXTENSION UNIVERSITARIA	12.000,00	-1.750,00	10.250,00	10.600,00	350,00	10.250,00	10.250,00	0,00	0,00
320.01 - CURSOS DE ENSEÑANZAS PROPIAS	510.000,00	138.362,04	648.362,04	668.498,00	21.284,00	647.214,00	628.839,00	18.375,00	-1.148,04
320.02 - CURSOS SERVICIO DE EDUCACION FISICA DEPORTIVA	40.000,00	11.494,00	51.494,00	48.766,50	1.271,50	47.495,00	47.495,00	0,00	-3.999,00
320.03 - CURSOS DE POSGRADO	120.000,00	69.317,22	189.317,22	228.133,42	38.306,20	189.827,22	189.827,22	0,00	510,00
320.08 - CURSOS, CONGRESOS, JORNADAS Y SIMILARES	525.000,00	-352.021,27	172.978,73	179.265,73	7.277,00	171.988,73	171.988,73	0,00	-990,00
320.09 - CURSOS STUDY ABROAD	220.000,00	-27.786,50	192.213,50	199.313,50	7.100,00	192.213,50	192.213,50	0,00	0,00
320.10 - INSCRIPCIONES CURSOS Y EXAMENES C. DE LENGUAS	410.000,00	-31.506,10	378.493,90	407.191,81	28.697,91	378.493,90	378.493,90	0,00	0,00
322.01 - PERSONAL DOCENTE LABORAL	27.000,00	0,00	27.000,00	33.800,00	500,00	33.300,00	33.300,00	0,00	6.300,00
322.02 - PERSONAL PAS FUNCIONARIO	12.000,00	0,00	12.000,00	12.300,00	0,00	12.300,00	12.300,00	0,00	300,00
323.00 - CONTRATOS	1.060.176,91	690.817,80	1.750.994,71	1.790.526,10	35.406,50	1.755.119,60	1.409.151,66	345.967,94	4.124,89
324.00 - SERVICIOS TECNICOS	58.000,00	-14.104,24	43.895,76	44.408,04	512,28	43.895,76	33.891,18	10.004,58	0,00
326.00 - SERVICIOS DEPORTIVOS UNIVERSITARIOS	100.000,00	13.255,50	113.255,50	118.875,00	1.620,50	117.254,50	117.254,50	0,00	3.999,00
329.03 - SERVICIOS BIBLIOTECARIOS	4.000,00	2.829,96	6.829,96	6.829,96	0,00	6.829,96	6.793,96	36,00	0,00
329.05 - GESTION DE ACTIVIDADES DE INTERNACIONALIZACION	50.000,00	79.044,10	129.044,10	129.044,10	0,00	129.044,10	129.044,10	0,00	0,00
329.06 - SERVICIOS PITA Y CSIC	43.000,00	-43.000,00	0,00	0,00	0,00	0,00	0,00	0,00	0,00
329.07 - OTROS SERVICIOS DEL CENTRO DE LENGUAS	0,00	420,00	420,00	420,00	0,00	420,00	420,00	0,00	0,00
329.99 - OTRAS PRESTACIONES DE SERVICIO	0,00	63.464,86	63.464,86	69.464,86	6.000,00	63.464,86	31.126,02	32.338,84	0,00



Cuentas Anuales UAL 2019

SUBCONCEPTOS	Previsiones presupuest. iniciales	Modificac.	Previsiones presupuest. definitivas	Derechos Reconocidos	Derechos anulados	Derechos Reconocidos Netos	Recaudación Neta	Derechos pendientes de cobro	Exceso / Defecto de previsión
330.00 - VENTA DE PUBLICACIONES PROPIAS	21.500,00	24.036,66	45.536,66	46.635,26	1.216,62	45.418,64	31.954,03	13.464,61	-118,02
380.00 - DE EJERCICIOS CERRADOS	0,00	100.952,48	100.952,48	100.952,48	0,00	100.952,48	100.952,48	0,00	0,00
381.00 - DEL PRESUPUESTO CORRIENTE	0,00	46.994,85	46.994,85	46.994,85	0,00	46.994,85	46.994,85	0,00	0,00
399.00 - REINTEGROS ANUNCIOS EMPRESAS ADJUDICATARIAS	11.263,32	0,00	11.263,32	30,10	0,00	30,10	30,10	0,00	-11.233,22
399.01 - INGRESOS ACTUACIONES JUDICIALES	0,00	360,00	360,00	360,00	0,00	360,00	360,00	0,00	0,00
399.02 - COLABORACIONES ACTIVIDADES DEPORTIVAS	15.000,00	-4.322,12	10.677,88	10.677,88	0,00	10.677,88	10.677,88	0,00	0,00
399.03 - OTRAS ACTIVIDADES VIC. INTERNACIONALIZACIÓN	0,00	480,00	480,00	480,00	0,00	480,00	480,00	0,00	0,00
399.04 - SERVICIO PREVENCIÓN RIESGOS LABORALES	27.707,82	3.185,96	30.893,78	30.893,78	0,00	30.893,78	30.893,78	0,00	0,00
399.99 - OTROS INGRESOS DIVERSOS	296.230,09	59.916,98	356.147,07	271.976,80	81.290,45	190.686,35	170.957,84	19.728,51	-165.460,72
Subtotal (Euros) Capítulo 3	14.484.774,38	830.442,18	15.315.216,56	16.954.211,79	1.099.896,63	15.854.315,16	11.544.333,02	4.309.982,14	539.098,60

4 TRANSFERENCIAS CORRIENTES									
410.00 - DE ORGANISMOS AUTONOMOS ESTATALES	1.855.218,04	37.122,26	1.892.340,30	1.892.340,30	0,00	1.892.340,30	1.892.340,30	0,00	0,00
411.00 - DE ORGANISMOS AUTÓNOMOS DE JUNTA DE AND.	1.430.539,40	52.098,74	1.482.638,14	1.482.638,14	0,00	1.482.638,14	1.482.638,14	0,00	0,00
440.00 - DE CONSORCIOS	0,00	5.622,00	5.622,00	5.622,00	0,00	5.622,00	5.622,00	0,00	0,00
440.01 - DE LA ENTIDAD PÚBLICA EMPRESARIAL RED.ES	6.072,91	-6.072,91	0,00	0,00	0,00	0,00	0,00	0,00	0,00
441.00 - DE UNIVERSIDADES PÚBLICAS	21.000,00	11.669,21	32.669,21	33.307,25	0,00	33.307,25	33.307,25	0,00	638,04
450.00 - FINANCIACIÓN BÁSICA	67.912.208,45	0,00	67.912.208,45	66.354.142,00	0,00	66.354.142,00	66.100.178,00	253.964,00	-1.558.066,45
450.02 - PARA EL CONSEJO SOCIAL	110.000,00	0,00	110.000,00	110.000,00	0,00	110.000,00	110.000,00	0,00	0,00
450.04 - PLANES CONCERTADOS PRAEM	385.813,00	0,00	385.813,00	385.813,00	0,00	385.813,00	385.813,00	0,00	0,00
450.05 - PLANES CONCERTADOS, ATENCIONES EXTRAORD.	1.749.325,63	-537.107,63	1.212.218,00	1.212.218,00	0,00	1.212.218,00	1.212.218,00	0,00	0,00
450.99 - C. ECONOMÍA, INNOVACIÓN Y CIENCIA, OTROS	0,00	38.409,70	38.409,70	38.409,70	0,00	38.409,70	28.986,06	9.423,64	0,00
451.00 - CONSEJERIA DE PRESIDENCIA	20.000,00	25.000,00	45.000,00	45.000,00	0,00	45.000,00	45.000,00	0,00	0,00
451.10 - CONSEJERIA PARA LA IGUALDAD Y BIENESTAR SOCIAL	25.000,00	100.691,83	125.691,83	125.691,83	0,00	125.691,83	62.300,00	63.391,83	0,00
459.00 - DE OTRAS COMUNIDADES AUTONOMAS	0,00	3.978,00	3.978,00	3.978,00	0,00	3.978,00	3.978,00	0,00	0,00
460.00 - DIPUTACIONES	115.000,00	12.500,00	127.500,00	127.500,00	0,00	127.500,00	127.500,00	0,00	0,00
461.00 - AYUNTAMIENTOS	46.250,00	-30.950,00	15.300,00	15.300,00	0,00	15.300,00	15.300,00	0,00	0,00
470.00 - DE ENTIDADES FINANCIERAS	443.300,00	-38.191,14	405.108,86	405.108,86	0,00	405.108,86	405.108,86	0,00	0,00
479.00 - DE OTRAS EMPRESAS PRIVADAS	0,00	42.370,00	42.370,00	43.360,00	0,00	43.360,00	43.360,00	0,00	990,00
480.00 - DE FAMILIAS	0,00	25.840,56	25.840,56	25.840,56	0,00	25.840,56	25.840,56	0,00	0,00
481.02 - DE FUNDACIONES UNIVERSITARIAS	80.000,00	24.261,09	104.261,09	104.261,09	0,00	104.261,09	104.261,09	0,00	0,00



Cuentas Anuales UAL 2019

SUBCONCEPTOS	Previsiones presupuest. iniciales	Modificac.	Previsiones presupuest. definitivas	Derechos Reconocidos	Derechos anulados	Derechos Reconocidos Netos	Recaudación Neta	Derechos pendientes de cobro	Exceso / Defecto de previsión
481.99 - DE OTRAS INSTITUCIONES SIN FINES DE LUCRO	9.000,00	42.379,04	51.379,04	51.379,04	0,00	51.379,04	51.379,04	0,00	0,00
495.00 - OTRAS TRANSFERENCIAS DE LA U.E	214.641,89	-169.477,71	45.164,18	45.164,18	0,00	45.164,18	45.164,18	0,00	0,00
496.00 - TRANSFERENCIAS DE FUERA DE LA U.E.	0,00	76.379,14	76.379,14	76.379,14	0,00	76.379,14	76.379,14	0,00	0,00
Subtotal (Euros) Capítulo 4	74.423.369,32	-283.477,82	74.139.891,50	72.583.453,09	0,00	72.583.453,09	72.256.673,62	326.779,47	-1.556.438,41

5 INGRESOS PATRIMONIALES

520.00 - INTERESES DE CUENTAS BANCARIAS	2.711,44	0,00	2.711,44	427,36	0,00	427,36	427,36	0,00	-2.284,08
532.00 - DE SOC. MERC., ENT. EMPRESARIALES Y OTROS ORG.	0,00	7.029,57	7.029,57	7.029,57	0,00	7.029,57	3.445,04	3.584,53	0,00
541.01 - ALQUILER INSTALACIONES DEPORTIVAS	34.000,00	0,00	34.000,00	31.712,89	2.660,46	29.052,43	29.052,43	0,00	-4.947,57
541.02 - ALQUILER DE AULAS Y OTROS RECINTOS UNIV.	23.000,00	0,00	23.000,00	25.396,12	238,64	25.157,48	19.110,98	6.046,50	2.157,48
551.00 - DE CAFETERIA	37.413,21	0,00	37.413,21	56.971,07	0,00	56.971,07	42.203,92	14.767,15	19.557,86
551.01 - DE SERVICIOS REPROGRAFIA	30.000,00	0,00	30.000,00	30.000,00	0,00	30.000,00	20.000,00	10.000,00	0,00
551.02 - DE MAQUINA EXPENDEDORAS	103.836,00	0,00	103.836,00	103.836,00	0,00	103.836,00	95.183,00	8.653,00	0,00
551.99 - OTRAS CONCESIONES	70.611,97	0,00	70.611,97	92.661,74	20.698,34	71.963,40	46.499,35	25.464,05	1.351,43
Subtotal (Euros) Capítulo 5	301.572,62	7.029,57	308.602,19	348.034,75	23.597,44	324.437,31	255.922,08	68.515,23	15.835,12

6 ENAJENACIÓN DE INVERSIONES REALES

680.00 - DE EJERCICIOS CERRADOS	0,00	10.307,60	10.307,60	10.307,60	0,00	10.307,60	10.307,60	0,00	0,00
681.00 - DEL PRESUPUESTO CORRIENTE	0,00	816,07	816,07	816,07	0,00	816,07	816,07	0,00	0,00
Subtotal (Euros) Capítulo 6	0,00	11.123,67	11.123,67	11.123,67	0,00	11.123,67	11.123,67	0,00	0,00

7 TRANSFERENCIAS DE CAPITAL

700.00 - DEL M.E.C.D. PARA INVESTIGACION CIENTIFICA	2.842.355,35	-576.403,10	2.265.952,25	2.265.952,25	0,00	2.265.952,25	2.151.871,13	114.081,12	0,00
710.00 - DE ORGANISMOS AUTONOMOS ESTATALES	0,00	428.133,15	428.133,15	428.133,15	0,00	428.133,15	428.133,15	0,00	0,00
711.00 - DE ORGANISMOS AUTÓNOMOS DE LA JUNTA DE AND.	0,00	32.226,45	32.226,45	32.226,45	0,00	32.226,45	32.226,45	0,00	0,00
740.00 - DE CONSORCIOS	0,00	23.392,65	23.392,65	23.392,65	0,00	23.392,65	23.392,65	0,00	0,00
750.00 - CONS. DE ECON., INNOV. y CIENCIA PARA INV. CIENTÍF.	2.414.260,88	-157.699,30	2.256.561,58	3.047.074,58	0,00	3.047.074,58	164.216,00	2.882.858,58	790.513,00
750.07 - FINANCIACIÓN BÁSICA INVESTIGACIÓN	2.270.708,72	452.896,28	2.723.605,00	2.723.605,00	0,00	2.723.605,00	0,00	2.723.605,00	0,00
750.08 - FINANCIACIÓN BÁSICA INVERSIONES	2.363.597,39	-1.776.078,39	587.519,00	587.519,00	0,00	587.519,00	587.519,00	0,00	0,00
761.00 - AYUNTAMIENTOS	0,00	28.000,00	28.000,00	28.000,00	0,00	28.000,00	28.000,00	0,00	0,00
770.00 - DE ENTIDADES FINANCIERAS PARA INVESTIGACION	40.000,00	0,00	40.000,00	40.000,00	0,00	40.000,00	40.000,00	0,00	0,00



Cuentas Anuales UAL 2019

SUBCONCEPTOS	Previsiones presupuest. iniciales	Modificac.	Previsiones presupuest. definitivas	Derechos Reconocidos	Derechos anulados	Derechos Reconocidos Netos	Recaudación Neta	Derechos pendientes de cobro	Exceso / Defecto de previsión
779.00 - DE OTRAS EMPRESAS PRIVADAS	0,00	40.494,90	40.494,90	40.494,90	0,00	40.494,90	40.494,90	0,00	0,00
780.00 - DE FAMILIAS	0,00	3.587,87	3.587,87	3.587,87	0,00	3.587,87	3.587,87	0,00	0,00
781.99 - DE OTRAS INSTITUCIONES SIN FINES DE LUCRO	0,00	74.077,55	74.077,55	74.077,55	0,00	74.077,55	74.077,55	0,00	0,00
795.00 - OTRAS TRANSFERENCIAS DE LA UNIÓN EUROPEA	2.163.000,00	-647.809,02	1.515.190,98	1.515.190,98	0,00	1.515.190,98	1.515.190,98	0,00	0,00
796.00 - OTRAS TRANSF. FUERA DE LA UNIÓN EUROPEA	0,00	10.000,00	10.000,00	10.000,00	0,00	10.000,00	10.000,00	0,00	0,00
Subtotal (Euros) Capítulo 7	12.093.922,34	-2.065.180,96	10.028.741,38	10.819.254,38	0,00	10.819.254,38	5.098.709,68	5.720.544,70	790.513,00
8 ACTIVOS FINANCIEROS									
821.00 - A LARGO PLAZO	35.000,00	24.482,00	59.482,00	59.482,00	0,00	59.482,00	59.482,00	0,00	0,00
840.00 – ENAJ. DE ACCIONES Y PARTICIP. DEL SECTOR PÚBL.	0,00	12.020,24	12.020,24	12.020,24	0,00	12.020,24	12.020,24	0,00	0,00
870.00 - REMANENTE TESORERÍA AFECTADO	0,00	31.224.961,78	31.224.961,78	0,00	0,00	0,00	0,00	0,00	-31.224.961,78
870.01 - REMANENTE TESORERÍA NO AFECTADO	0,00	2.851.738,05	2.851.738,05	0,00	0,00	0,00	0,00	0,00	-2.851.738,05
Subtotal (Euros) Capítulo 8	35.000,00	34.113.202,07	34.148.202,07	71.502,24	0,00	71.502,24	71.502,24	0,00	-34.076.699,83
9 PASIVOS FINANCIEROS									
921.01 PTMOS SECT. PUB.	0,00	4.917.841,44	4.917.841,44	4.917.841,44	0,00	4.917.841,44	4.917.841,44	0,00	0,00
Subtotal (Euros) Capítulo 9	0,00	4.917.841,44	4.917.841,44	4.917.841,44	0,00	4.917.841,44	4.917.841,44	0,00	0,00
TOTALES	101.338.638,66	37.530.980,15	138.869.618,81	105.705.421,36	1.123.494,07	104.581.927,29	94.156.105,75	10.425.821,54	-34.287.691,52

No existen derechos cancelados.



RESUMEN POR CAPÍTULO

SUBCONCEPTOS	Previsiones presupuest. iniciales	Modificac.	Previsiones presupuest. definitivas	Derechos Reconocidos	Derechos anulados	Derechos Reconocidos Netos	Recaudación Neta	Derechos pendientes de cobro	Exceso / Defecto de previsión
3 TASAS PRECIOS PÚBLICOS Y OTROS INGRESOS	14.484.774,38	830.442,18	15.315.216,56	16.954.211,79	1.099.896,63	15.854.315,16	11.544.333,02	4.309.982,14	539.098,60
4 TRANSFERENCIAS CORRIENTES	74.423.369,32	-283.477,82	74.139.891,50	72.583.453,09	0,00	72.583.453,09	72.256.673,62	326.779,47	-1.556.438,41
5 INGRESOS PATRIMONIALES	301.572,62	7.029,57	308.602,19	348.034,75	23.597,44	324.437,31	255.922,08	68.515,23	15.835,12
TOTAL OPERACIONES CORRIENTES	89.209.716,32	553.993,93	89.763.710,25	89.885.699,63	1.123.494,07	88.762.205,56	84.056.928,72	4.705.276,84	-1.001.504,69
6 ENAJENACIÓN DE INVERSIONES REALES	0,00	11.123,67	11.123,67	11.123,67	0,00	11.123,67	11.123,67	0,00	0,00
7 TRANSFERENCIAS DE CAPITAL	12.093.922,34	-2.065.180,96	10.028.741,38	10.819.254,38	0,00	10.819.254,38	5.098.709,68	5.720.544,70	790.513,00
TOTAL OPERACIONES DE CAPITAL	12.093.922,34	-2.054.057,29	10.039.865,05	10.830.378,05	0,00	10.830.378,05	5.109.833,35	5.720.544,70	790.513,00
8 ACTIVOS FINANCIEROS	35.000,00	34.113.202,07	34.148.202,07	71.502,24	0,00	71.502,24	71.502,24	0,00	-34.076.699,83
9 PASIVOS FINANCIEROS	0,00	4.917.841,44	4.917.841,44	4.917.841,44	0,00	4.917.841,44	4.917.841,44	0,00	0,00
TOTAL OPERACIONES FINANCIERAS	35.000,00	39.031.043,51	39.066.043,51	4.989.343,68	0,00	4.989.343,68	4.989.343,68	0,00	-34.076.699,83
TOTAL	101.338.638,66	37.530.980,15	138.869.618,81	105.705.421,36	1.123.494,07	104.581.927,29	94.156.105,75	10.425.821,54	-34.287.691,52



Resultado presupuestario

CONCEPTOS	DERECHOS RECONOCIDOS NETOS	OBLIGACIONES RECONOCIDAS NETAS	AJUSTES	RESULTADO PRESUPUESTARIO
a. Operaciones corrientes	88.762.205,56	82.514.430,14		6.247.775,42
b. Operaciones de capital	10.830.378,05	16.767.023,10		-5.936.645,05
c. Operaciones comerciales				
1. TOTAL OPERACIONES NO FINANCIERAS (a + b + c)	99.592.583,61	99.281.453,24		311.130,37
d. Activos Financieros	71.502,24	95.307,50		-23.805,26
e. Pasivos Financieros	4.917.841,44	27.668,99		4.890.172,45
2. TOTAL OPERACIONES FINANCIERAS (d + e)	4.989.343,68	122.976,49		4.866.367,19
I. RESULTADO PRESUPUESTARIO DEL EJERCICIO (I = 1 + 2)	104.581.927,29	99.404.429,73		5.177.497,56
Ajustes:				
3. Créditos gastados financiados con remanente de tesorería no afectado			2.851.738,05	
4. Desviaciones de financiación negativas del ejercicio			11.361.694,71	
5. Desviaciones de financiación positivas del ejercicio			17.168.257,63	
II. TOTAL AJUSTES (II = 3 + 4 - 5)			-2.954.824,87	
RESULTADO PRESUPUESTARIO AJUSTADO (I + II)				2.222.672,69



ESTADO DEL RESULTADO PRESUPUESTARIO AJUSTADO AL SEC-2010

CAPÍTULOS PRESUPUESTO DE INGRESOS		DERECHOS RECONOCIDOS NETOS	CAPÍTULOS PRESUPUESTO DE GASTOS		OBLIGACIONES RECONOCIDAS NETAS
I.	IMPUESTOS DIRECTOS		I.	GASTOS DE PERSONAL	63.905.515,10
II.	IMPUESTOS INDIRECTOS		II.	COMPRA DE BIENES Y SERVICIOS	14.720.450,19
III.	TASAS Y OTROS INGRESOS	15.854.315,16	III.	INTERESES	26.592,06
IV.	TRANSFERENCIAS CORRIENTES	72.583.453,09	IV.	TRANSFERENCIAS CORRIENTES	3.861.872,79
V.	INGRESOS PATRIMONIALES	324.437,31			
TOTAL OPERACIONES CORRIENTES		88.762.205,56	TOTAL OPERACIONES CORRIENTES		82.514.430,14
RESULTADO DE OPERACIONES CORRIENTES		6.247.775,42			
VI.	ENAJENACIÓN DE INVERSIONES REALES	11.123,67	VI.	INVERSIONES REALES	15.747.351,85
VII.	TRANSFERENCIAS DE CAPITAL	10.819.254,38	VII.	TRANSFERENCIAS DE CAPITAL	1.019.671,25
TOTAL OPERACIONES DE CAPITAL		10.830.378,05	TOTAL OPERACIONES DE CAPITAL		16.767.023,10
RESULTADO DE OPERACIONES DE CAPITAL		-5.936.645,05			
1. RESULTADO DE OPERACIONES NO FINANCIERAS		311.130,37			
VIII.	ACTIVOS FINANCIEROS	71.502,24	VIII.	ACTIVOS FINANCIEROS	95.307,50
RESULTADO DE ACTIVOS FINANCIEROS		-23.805,26			
IX.	PASIVOS FINANCIEROS	4.917.841,44	IX.	PASIVOS FINANCIEROS	27.668,99
RESULTADO DE PASIVOS FINANCIEROS		4.890.172,45			
2. RESULTADO DE OPERACIONES FINANCIERAS		4.866.367,19			
TOTAL DERECHOS RECONOCIDOS NETOS		104.581.927,29	TOTAL OBLIGACIONES RECONOCIDAS NETAS		99.404.429,73
RESULTADO PRESUPUESTARIO DEL EJERCICIO		5.177.497,56			

RESULTADO DE OPERACIONES NO FINANCIERAS	311.130,37 €
Diferencia en periodificación de pagas extras	-29.833,33 €
Gastos de ejercicio anteriores contabilizados en el ejercicio	97.218,45 €
Gastos del ejercicio contabilizados en ejercicio siguiente	-77.144,01 €
SUPERÁVIT O DÉFICIT DE FINANCIACIÓN DEL EJERCICIO	301.371,48 €
Ingreso Fondos Feder (Fortalecimiento) año 2015	-1.006.091,96 €
SUPERÁVIT O DÉFICIT DE FINANCIACIÓN DEL EJERCICIO corregido	-704.720,48 €

Liquidación del presupuesto por programas

Se presenta aquí el gasto total por programas y también desglosado por capítulos. A continuación están las fichas de cada programa junto con sus indicadores, donde se puede analizar el cumplimiento de los objetivos propuestos para el ejercicio correspondiente:

Programa	Capítulo								Totales
	1	2	3	4	6	7	8	9	
1A10	37.439.264,18	487.587,22		36.470,37	192.670,95				38.155.992,72
1A20	440.264,20	820.461,58	30,00	52.998,17	13.012,92				1.326.766,87
2A00		2.568,59	4.967,98		3.357.616,93	11.812,63		482,27	3.377.448,40
2B00					1.225.234,06				1.225.234,06
2C00	2.367,81	323.066,85	18,00	643,74	476.016,25				802.112,65
2D00	7.944.330,50	8.997,55	7.012,24		1.958.805,21	15.351,19	12.707,50	1.970,08	9.949.174,27
2E00					1.794.154,93	8.949,82			1.803.104,75
2F00	976.913,48	23.355,82			195.857,55				1.196.126,85
2G00	67.485,63	65.683,62		6.000,00	281.507,64				420.676,89
2H00		354,18	0,00		942.218,80			14.311,98	956.884,96
2I00		200.778,15		700,00	971.590,61	160.682,69	0,00		1.333.751,45
3A00	560.621,53	384.103,62		49.925,04	59.977,23				1.054.627,42
3B00	243.955,53	216.888,15		0,00	23.119,23				483.962,91
3C00	79.015,32	80.674,52			0,00				159.689,84
3D00	36.630,69	191.968,50	0,00		0,00				228.599,19
3E00	155.769,82	93.850,45			210,35				249.830,62
3F00	56.197,67	241.656,33		670.995,35	15.355,20				984.204,55
3G00	187.161,93	21.655,37		169.560,73					378.378,03
4A00	501.776,93	87.199,26	31,87	2.218.950,06	128,78				2.808.086,90
4B00	13.308,41	209.016,35	773,82	122.249,56	17.396,91				362.745,05
5A00	901.734,95	404.116,22		79.555,51	148.127,82		18.500,00		1.552.034,50
5B00	5.217.716,91	2.280.486,79	7.896,01	217.987,54	41.183,51	31.703,99		10.904,66	7.807.879,41
5C00	45.295,31	66.825,07		3.544,16	410,19				116.074,73
5D00	396.827,24	35.148,35							431.975,59
6A00	1.751.810,36	699.914,97	169,50	3.722,67	448.235,07				2.903.852,57
7A00	816.998,35	1.108.737,80			2.228.599,55	791.170,93			4.945.506,63
7B00		3.960.177,29			0,00				3.960.177,29
7D00	315.634,30	28.477,12	5.692,64						349.804,06
7E00	2.597.424,47	666.214,88			78.867,11				3.342.506,46
7F00	2.406.135,71	1.626.152,85			1.209.405,63				5.241.694,19
7G00	641.408,76	30.958,00		228.569,89			64.100,00		965.036,65
7H00	109.465,11	327.700,71			2.968,13				440.133,95
7Z00		25.674,03			64.681,29				90.355,32
Suma	63.905.515,10	14.720.450,19	26.592,06	3.861.872,79	15.747.351,85	1.019.671,25	95.307,50	27.668,99	99.404.429,73



1 Docencia	1A10 Docencia Reglada	EJERCICIO 2019
-------------------	------------------------------	-----------------------

DIRECTOR/A DEL PROGRAMA	Vicerrector de Ordenación Académica
--------------------------------	-------------------------------------

ÓRGANOS ADMINISTRATIVOS	CAPÍTULOS	PRESUPUESTADO	EJECUTADO	% CUMPLIMIENTO
Vicerrectorado de Ordenación Académica	Cap. I - Gastos de Personal	37.432.523,81	37.439.264,18	100,02%
Centros	Cap. II - Gastos corrientes en bienes y servicios	911.370,00	487.587,22	53,50%
	Cap. III - Gastos financieros	0,00	0,00	
	Cap. IV - Transferencias corrientes	16.000,00	36.470,37	227,94%
	Cap. VI - Inversiones Reales	180.000,00	192.670,95	107,04%
	Cap. VII - Transferencias de capital	0,00	0,00	
	Cap. VIII - Activos financieros	0,00	0,00	
	Cap. IX - Pasivos financieros	0,00	0,00	
	TOTAL	38.539.893,81	38.155.992,72	99,00%

RELACIÓN CON LA PLANIFICACIÓN ESTRATÉGICA	INDICADORES Y METAS	DATOS DEL INDICADOR	
LÍNEA 1: LAS PERSONAS		Presupuesto	Cumplimiento
OBJETIVO 1.1. Incrementar la satisfacción integral del estudiante			
El estudiante debe ser la principal referencia para una institución académica como la UAL. Su satisfacción desde el momento del ingreso, durante su estancia en la universidad y posteriormente como egresado, debe trabajarse tanto en el ámbito de la oferta académica, como en los servicios complementarios que pueda utilizar y su participación en la vida universitaria	1. Mejorar la valoración de la satisfacción del estudiante con la calidad de los servicios que se le ofrecen, diferenciando 3 momentos en la valoración del estudiante (acceso, estancia en la UAL y egresado)	8 (sobre 10)	8,82
	2. Reducir la tasa de abandono, global y por Planes de Estudio, de los estudiantes de Grado	<20%	15,56%
OBJETIVO 1.3. Atraer talento			
La atracción de talento, tanto de estudiantes, personal docente e investigador y personal de administración de servicios, en el ámbito nacional e internacional, como vía para el enriquecimiento de la universidad y su entorno, debe favorecerse con cambios normativos y cambios en las condiciones de desarrollo de la actividad académica	1. Incrementar el porcentaje de estudiantes matriculados en programas de Master procedentes de otras comunidades autónomas y/o países	>25%	25,46%
	2. Incrementar el porcentaje actual de estudiantes matriculados en programas de Grado que provienen de una comunidad autónoma distinta a la nuestra	>10%	5,58%
	4. Incrementar la nota media de corte global de las titulaciones de Grado	>6	6,21

LÍNEA 2: INNOVACIÓN Y CALIDAD DOCENTE E INVESTIGADORA			
OBJETIVO 2.1. Buscar la excelencia en la calidad docente del profesorado			
La excelencia en la calidad docente del profesorado es un elemento crucial para ejercer con éxito la actividad académica. Para favorecerla deben realizarse cambios en las actividades de formación, debe facilitarse la transferencia de resultados de investigación a la docencia, y deben proponerse mejoras en la metodología docente, la coordinación de los títulos, y los procesos de selección del PDI	1. Alcanzar una puntuación de al menos 3,5 sobre 5 en la media del nivel de satisfacción de los estudiantes con sus profesores	3,5 (sobre 5)	4,33
	2. Mantener un número reducido de asignaturas con una tasa de rendimiento inferior al 30% (referencia curso 2015-16)	Sí(15)	14
	3. Incrementar el número de horas de formación del PDI en metodologías docentes innovadoras	3.000 horas anuales	20.379,50
	4. Incrementar el nivel de satisfacción de alumnos y empresas con las prácticas curriculares	7,5 (sobre 10)	Alumnos (8,45) Empleadores (8,72)
LÍNEA 3: INTERNACIONALIZACIÓN			
OBJETIVO 3.4. Aumentar el nivel de formación en inglés en la UAL.			
El inglés debe ser un eje clave para el desarrollo internacional de la UAL en el futuro. La oferta académica en inglés así como la formación de este idioma serán fundamentales en este proceso	1. Superar la cifra global y por Centros de créditos matriculados e impartidos en inglés, respecto al curso 2015-16	Sí (3.638,64)	5.629,30
	2. Mejorar el porcentaje de alumnos de último curso de grado acreditados en nivel B2 de inglés o superior	10%	10,11%
LÍNEA 4: INTERACCIÓN CON LA SOCIEDAD			
Objetivo 4.3. Adaptar la oferta formativa a las necesidades específicas de los sectores clave de Almería (agricultura, turismo, mármol y energías renovables)			
La oferta formativa de la UAL, reglada y no reglada debe adaptarse a las necesidades de los sectores productivos claves de nuestro entorno a través de procesos de cambio que cuenten con la colaboración de estos sectores			
	3. Incrementar la participación actual de estudiantes y empresas en programas de formación DUAL (referencia 2016)	Sí (14 alumnos - 8 empresas)	45 alumnos y 16 empresas

ESTRATEGIAS:

Mejora de la satisfacción del estudiante, orientado a 3 fases: nuevo ingreso, cursos intermedios y pre-egresados, para incluir actuaciones tanto en los servicios académicos como no académicos de interés para el estudiante

Desarrollo del programa de acompañamiento y orientación de los estudiantes, por estudiantes, antiguos alumnos y profesores, que permita una adaptación más rápida a la institución, un mayor grado de conocimiento y uso de los servicios que ofrece la UAL, y una orientación académica correcta

Realización de cambios en la comunicación interna y externa que permitan canalizar de forma efectiva la información necesaria en cada momento para el estudiante durante su estancia en la UAL, facilitando la participación



Desarrollo de cambios en la formación pedagógica del profesorado, a través del Plan de Formación Continua, orientados a mejorar la docencia en el EEES, al uso de las herramientas de apoyo al aprendizaje, el conocimiento de las diferentes posibilidades de acceso a la información científica y su difusión
Promover la atracción de estudiantes nacionales e internacionales, contando con la participación de nuestros estudiantes, profesores y antiguos alumnos, como embajadores de nuestra oferta formativa, especialmente en Master
Modificar las condiciones de desarrollo de los títulos actuales (actualización de contenidos, horarios, docencia en otro idioma, prácticas de empresas, etc.), especialmente en aquellos títulos con alto potencial de demanda futura, para atraer a los estudiantes más excelentes en el ámbito nacional e internacional
Desarrollar los incentivos orientados a la captación de estudiantes con buenos expedientes para la universidad de Almería, premiar su estancia e intentar que sigan vinculados a la universidad a la finalización de sus estudios
Redefinir el proceso de aprendizaje, utilizando las posibilidades de la tecnología actual, para alcanzar el mayor grado de competencias de los estudiantes
Impulsar un proceso de cambio en las metodologías docentes actuales para ofrecer a los estudiantes más oportunidades de desarrollar su talento, de manera que se mejore su motivación, se potencien sus capacidades y se tengan en cuenta los distintos ritmos de aprendizaje
Mejorar la Coordinación de Títulos en el proceso de aprendizaje reforzando el papel de los Coordinadores (Título, Curso y Asignatura) y del propio estudiante
Reforzar la formación del profesorado novel a través de sistemas de tutorización - supervisión
Revisión y desarrollo de propuestas de mejora de los servicios de información al alumno orientadas a la clarificación competencial en materia docente de los servicios centrales, centros y departamentos
Incrementar la oferta académica en lengua inglesa en Grados y Másteres
Desarrollar alianzas con otros centros de excelencia para la creación de grados y posgrados de doble titulación
Desarrollar alianzas con otras universidades extranjeras de habla inglesa para para la creación de grados y postgrados de doble titulación
Revisar la oferta de Másteres para mejorar su adaptación a las necesidades de las empresas de los sectores clave y entidades de ámbito social de la provincia



Diseñar una política para que la formación virtual, semipresencial y MOOC, faciliten el acceso a la formación a los profesionales especialmente de los sectores clave de la provincia

Potenciar la colaboración con las principales empresas locales para fomentar la formación dual, caracterizada porque los estudiantes se formen en la empresa, supervisados por tutores universitarios

Poner en marcha un programa para que los estudiantes pre-universitarios con talento se matriculen en la Universidad de Almería y cuenten con el apadrinamiento de empresarios locales.



1 Docencia	1A20 Docencia No Reglada	EJERCICIO 2019
------------	--------------------------	----------------

DIRECTOR/A DEL PROGRAMA	Vicerrector de Posgrado, Empleabilidad y Relaciones con Empresas e Instituciones
-------------------------	----------------------------------------------------------------------------------

ÓRGANOS ADMINISTRATIVOS	CAPÍTULOS	PRESUPUESTADO	EJECUTADO	% CUMPLIMIENTO
Vicerrectorado de Posgrado, Empleabilidad y Relaciones con Empresas e Instituc.	Cap. I - Gastos de Personal	96.783,28	440.264,20	454,90%
Centro de Lenguas	Cap. II - Gastos corrientes en bienes y servicios	1.401.000,00	820.461,58	58,56%
	Cap. III - Gastos financieros	0,00	30,00	
	Cap. IV - Transferencias corrientes	5.000,00	52.998,17	
	Cap. VI - Inversiones Reales	0,00	13.012,92	
	Cap. VII - Transferencias de capital	0,00	0,00	
	Cap. VIII - Activos financieros	0,00	0,00	
	Cap. IX - Pasivos financieros	0,00	0,00	
	TOTAL	1.502.783,28	1.326.766,87	88,29%

RELACIÓN CON LA PLANIFICACIÓN ESTRATÉGICA	INDICADORES Y METAS	DATOS DEL INDICADOR	
LÍNEA 1: LAS PERSONAS		Presupuesto	Cumplimiento
OBJETIVO 1.1. Incrementar la satisfacción integral del estudiante			
El estudiante debe ser la principal referencia para una institución académica como la UAL. Su satisfacción desde el momento del ingreso, durante su estancia en la universidad y posteriormente como egresado, debe trabajarse tanto en el ámbito de la oferta académica, como en los servicios complementarios que pueda utilizar y su participación en la vida universitaria	1. Mejorar la valoración de la satisfacción del estudiante con la calidad de los servicios que se le ofrecen, diferenciando 3 momentos en la valoración del estudiante (acceso, estancia en la UAL y egresado)	8 (sobre 10)	8,82
LÍNEA 2. INNOVACIÓN Y CALIDAD DOCENTE E INVESTIGADORA			
OBJETIVO 2.2 Centrar los esfuerzos docentes e investigadores en la transferencia del conocimiento			
Un objetivo esencial de una institución universitaria pública es mejorar la transferencia de conocimiento a la sociedad, utilizando con eficacia y eficiencia las estructuras actuales de apoyo a esta función, facilitando las relaciones con las empresas y los organismos e instituciones estratégicas clave del proceso de transferencia	2. Incrementar los ingresos de formación continua de la UAL	1% Presupuesto UAL	1.033.797€ (1,02 %)
LÍNEA 4: INTERACCIÓN CON LA SOCIEDAD			
Objetivo 4.3. Adaptar la oferta formativa a las necesidades específicas de los sectores clave de Almería (agricultura, turismo, mármol y energías renovables)			
La oferta formativa de la UAL, reglada y no reglada debe adaptarse a las necesidades de los sectores productivos claves de nuestro entorno a través de procesos de cambio que cuenten con la colaboración de estos sectores	2. Incrementar el número de alumnos que participan en enseñanzas propias en cursos relacionados con los sectores clave de la provincia	Incremento del 20%	264 (INC DEL 87%)



LÍNEA 5: PRINCIPIOS Y VALORES DE BUEN GOBIERNO			
Objetivo 5.4. Incrementar la captación de recursos			
La UAL quiere desarrollar las acciones futuras necesarias que mejoren la financiación de nuestra oferta de servicios. La colaboración con otras instituciones a través de mecanismos nuevos como el mecenazgo y nuevas formas de patrocinio, así como la comercialización de nuestra oferta de servicios e infraestructuras, será la vía para incrementar los recursos	1. Incrementar los ingresos por matrículas en enseñanzas propias y formación continua	1% Presupuesto UAL	1.033.797€ (1,02 %)

ESTRATEGIAS:

Establecimiento de una oferta global de enseñanza no oficial, presencial y semipresencial, (enseñanzas propias, extensión universitaria, posgrado, etc.), en coordinación con los Centros, para los estudiantes de Grado y Master de la UAL, así como los egresados, que suponga un mapa integral de oferta formativa adaptada a las necesidades de cada Título
Elaborar un plan integral de formación continua y extensión universitaria, que en coordinación con las Facultades y Centros, provea un mapa integral de cursos de formación orientado a los sectores productivos y necesidades sociales de la provincia
Desarrollar y potenciar la oferta actual de formación continua y enseñanzas propias



2 Investigación	2A00 Proyectos de Investigación	EJERCICIO 2019
-----------------	---------------------------------	----------------

DIRECTOR/A DEL PROGRAMA	Director de Secretariado de Gestión de la Investigación
-------------------------	---------------------------------------------------------

ÓRGANOS ADMINISTRATIVOS	CAPÍTULOS	PRESUPUESTADO	EJECUTADO	% CUMPLIMIENTO
Vicerrectorado de Investigación e Innovación	Cap. I - Gastos de Personal	0,00	0,00	
	Cap. II - Gastos corrientes en bienes y servicios	0,00	2.568,59	
	Cap. III - Gastos financieros	0,00	4.967,98	
	Cap. IV - Transferencias corrientes	0,00	0,00	
	Cap. VI - Inversiones Reales	3.661.000,00	3.357.616,93	91,71%
	Cap. VII - Transferencias de capital	0,00	11.812,63	
	Cap. VIII - Activos financieros	0,00	0,00	
	Cap. IX - Pasivos financieros	0,00	482,27	
	TOTAL	3.661.000,00	3.377.448,40	92,25%

RELACIÓN CON LA PLANIFICACIÓN ESTRATÉGICA	INDICADORES Y METAS	DATOS DEL INDICADOR	
LÍNEA 2. INNOVACIÓN Y CALIDAD DOCENTE E INVESTIGADORA		Presupuesto	Cumplimiento
OBJETIVO 2.3. Mejorar la investigación básica y aplicada			
La UAL pretende mejorar la investigación básica y aplicada teniendo a los Grupos de Investigación y el Doctorado como referente para su desarrollo, y utilizando instrumentos de apoyo, como el Plan Propio de Investigación, que mejoren el grado de innovación y calidad reconocida. El objetivo se concreta en incrementar la financiación obtenida en convocatorias competitivas nacionales e internacionales de proyectos y contratos de investigación, elevar el nivel de la difusión de los resultados de la investigación, y el reconocimiento de la actividad investigadora realizada por la UAL	1. Incrementar la cifra de publicaciones en revistas Q1 (Journal Citation Report y SCOPUS) obtenida por los investigadores de la UAL, (referencia año 2015)	Incremento del 10%	272 (60%)
	5. Alcanzar la cifra media anual de 8 premios de investigación concedidos al PDI en ámbitos externos	8 anual	17
	6. Artículos de investigación publicados en revistas científicas indexadas en Journal Citation Reports y Scopus	500 anual	CR= 595 SCOPUS= 686
	7. Incrementar los ingresos derivados de la financiación obtenida en proyectos de investigación competitivos (autonómico, nacional e internacional)	15% Presup. UAL	5.600.734,28€ (5,53%)



LÍNEA 5: PRINCIPIOS Y VALORES DE BUEN GOBIERNO			
Objetivo 5.4. Incrementar la captación de recursos			
La UAL quiere desarrollar las acciones futuras necesarias que mejoren la financiación de nuestra oferta de servicios. La colaboración con otras instituciones a través de mecanismos nuevos como el mecenazgo y nuevas formas de patrocinio, así como la comercialización de nuestra oferta de servicios e infraestructuras, será la vía para incrementar los recursos	3. Incrementar los ingresos derivados de proyectos de investigación	15 millones	16.872.490 €

ESTRATEGIAS:

Centrar los esfuerzos de la política de investigación en el fomento de la investigación de calidad con impacto científico demostrable, su efectiva transferencia a la Sociedad, y el apoyo a la internacionalización de la investigación



2 Investigación	2B00 Contratos de Investigación	EJERCICIO 2019
-----------------	---------------------------------	----------------

DIRECTOR/A DEL PROGRAMA	Director de Secretariado de la OTRI
-------------------------	-------------------------------------

ÓRGANOS ADMINISTRATIVOS	CAPÍTULOS	PRESUPUESTADO	EJECUTADO	% CUMPLIMIENTO
Vicerrectorado de Investigación e Innovación	Cap. I - Gastos de Personal	0,00	0,00	
	Cap. II - Gastos corrientes en bienes y servicios	0,00	0,00	
	Cap. III - Gastos financieros	0,00	0,00	
	Cap. IV - Transferencias corrientes	0,00	0,00	
	Cap. VI - Inversiones Reales	1.000.000,00	1.225.234,06	122,52%
	Cap. VII - Transferencias de capital	0,00	0,00	
	Cap. VIII - Activos financieros	0,00	0,00	
	Cap. IX - Pasivos financieros	0,00	0,00	
	TOTAL	1.000.000,00	1.225.234,06	122,52%

RELACIÓN CON LA PLANIFICACIÓN ESTRATÉGICA	INDICADORES Y METAS	DATOS DEL INDICADOR	
LÍNEA 2. INNOVACIÓN Y CALIDAD DOCENTE E INVESTIGADORA		Presupuesto	Cumplimiento
OBJETIVO 2.2 Centrar los esfuerzos docentes e investigadores en la transferencia del conocimiento			
Un objetivo esencial de una institución universitaria pública es mejorar la transferencia de conocimiento a la sociedad, utilizando con eficacia y eficiencia las estructuras actuales de apoyo a esta función, facilitando las relaciones con las empresas y los organismos e instituciones estratégicas clave del proceso de	1. Ingresos derivados de transferencia de conocimiento en investigación	2% Presupuesto UAL	3.872.146,35€ (3,82%)

ESTRATEGIAS:

<p>Formentar la transferencia y divulgación científica a través de la Unidad OTRI que, dotada de recursos económicos y humanos suficientes, permita incrementar las actividades realizadas, ejerciéndolas de forma regular y estable en el tiempo y favoreciendo una cultura de investigación que potencie las colaboraciones estratégicas con otras instituciones, empresas y agentes sociales</p>
<p>Apoyar la generación de spin-offs y start-ups innovadoras con acciones que supongan la generación de transferencia científica, así como la generación de conocimiento conjunto desarrollado en colaboración con empresas innovadoras</p>
<p>Establecer y consolidar relaciones con empresas para que se conviertan en socios estratégicos, fomentando la generación de un ecosistema de transferencia con un modelo de innovación abierta y propiciando una comunicación fluida con el exterior, mediante el acercamiento a empresas e instituciones, y aportando valor a través de nuevas soluciones y mejoras en procesos</p>



2 Investigación	2C00 Centros de Investigación	EJERCICIO 2019
------------------------	--------------------------------------	-----------------------

DIRECTOR/A DEL PROGRAMA	Vicerrector de Investigación e Innovación
--------------------------------	-------------------------------------------

ÓRGANOS ADMINISTRATIVOS	CAPÍTULOS	PRESUPUESTADO	EJECUTADO	% CUMPLIMIENTO
Vicerrectorado de Investigación e Innovación	Cap. I - Gastos de Personal	0,00	2.367,81	
	Cap. II - Gastos corrientes en bienes y servicios	104.000,00	323.066,85	310,64%
	Cap. III - Gastos financieros	0,00	18,00	
	Cap. IV - Transferencias corrientes	0,00	643,74	
	Cap. VI - Inversiones Reales	320.000,00	476.016,25	148,76%
	Cap. VII - Transferencias de capital	0,00	0,00	
	Cap. VIII - Activos financieros	0,00	0,00	
	Cap. IX - Pasivos financieros	0,00	0,00	
	TOTAL	424.000,00	802.112,65	189,18%

RELACIÓN CON LA PLANIFICACIÓN ESTRATÉGICA	INDICADORES Y METAS	DATOS DEL INDICADOR	
LÍNEA 2. INNOVACIÓN Y CALIDAD DOCENTE E INVESTIGADORA		Presupuesto	Cumplimiento
OBJETIVO 2.4. Adaptar las infraestructuras y campus de la UAL a las necesidades de la comunidad universitaria			
Es necesario revisar y adaptar las infraestructuras de la UAL, y en especial los Centros de investigación, para adaptarse al entorno académico docente e investigador que continuamente evoluciona y demanda cambios en la institución	6. Mejorar la valoración de los ítems relacionados con infraestructuras e instalaciones evaluados en las encuestas de satisfacción	8 (sobre 10)	8,74
OBJETIVO 2.6. Aumentar la presencia de la UAL en los Parques y Centros Tecnológicos			
La UAL debe continuar y mejorar su integración con los parques y centros tecnológicos del entorno desarrollando nuevas acciones de transferencia que sean resultado de la colaboración mutua con estas organizaciones	1. Incrementar la colaboración del PDI con entidades presentes en el PITA y Centros Tecnológicos vinculados con la UAL, medido por contratos de investigación o spin-off coparticipadas, cursos de formación realizados, presentación de proyectos conjuntos, etc.	Llegar a 20 PDI	38



ESTRATEGIAS:

Potenciación y desarrollo de los centros de investigación de la UAL, en particular los que se centran en las áreas de especialización de la institución (e.g., agroalimentación y medio ambiente) caracterizados por una mayor conexión con el tejido productivo y social
Potenciar medidas que impliquen actuaciones coordinadas y sinérgicas en diversos ámbitos entre los distintos parques y centros tecnológicos y la UAL, a través de distintas acciones, como jornadas conjuntas de transferencia de resultados de investigación, organización foros conjuntos de inversores para Spin off, empresas y/o PDI, solicitud de proyectos colaborativos e internacionales en el que se integren los distintos centros tecnológicos nacionales e internacionales así como empresas de los parques tecnológicos y la UAL, etc.
Desarrollar foros empresariales conjuntos entre el PITA y la UAL para potenciar actividades de inversión o asesoramiento empresarial a spin off de la universidad, empresas basadas en el emprendimiento y empresas del PITA
Desarrollar un plan de impulso a la formalización de contratos de investigación y prestaciones de servicio, así como la solicitud de proyectos de investigación colaborativa entre empresas de los parques tecnológicos, otros centros tecnológicos, empresas spin off de la universidad y los grupos de investigación de la UAL, tanto en convocatorias nacionales como en proyectos internacionales



2 Investigación	2D00 Programas Generales de Investigación	EJERCICIO 2019
-----------------	-------------------------------------------	----------------

DIRECTOR/A DEL PROGRAMA	Vicerrector de Investigación e Innovación
-------------------------	-------------------------------------------

ÓRGANOS ADMINISTRATIVOS	CAPÍTULOS	PRESUPUESTADO	EJECUTADO	% CUMPLIMIENTO
Vicerrectorado de Investigación e Innovación	Cap. I - Gastos de Personal	7.857.342,87	7.944.330,50	101,11%
	Cap. II - Gastos corrientes en bienes y servicios	0,00	8.997,55	
	Cap. III - Gastos financieros	0,00	7.012,24	
	Cap. IV - Transferencias corrientes	0,00	0,00	
	Cap. VI - Inversiones Reales	3.439.536,23	1.958.805,21	56,95%
	Cap. VII - Transferencias de capital	0,00	15.351,19	
	Cap. VIII - Activos financieros	0,00	12.707,50	
	Cap. IX - Pasivos financieros	0,00	1.970,08	
	TOTAL	11.296.879,10	9.949.174,27	88,07%

RELACIÓN CON LA PLANIFICACIÓN ESTRATÉGICA	INDICADORES Y METAS	DATOS DEL INDICADOR	
LÍNEA 2. INNOVACIÓN Y CALIDAD DOCENTE E INVESTIGADORA		Presupuesto	Cumplimiento
OBJETIVO 2.3. Mejorar la investigación básica y aplicada			
La UAL pretende mejorar la investigación básica y aplicada teniendo a los Grupos de Investigación y el Doctorado como referente para su desarrollo, y utilizando instrumentos de apoyo, como el Plan Propio de Investigación, que mejoren el grado de innovación y calidad reconocida. El objetivo se concreta en incrementar la financiación obtenida en convocatorias competitivas nacionales e internacionales de proyectos y contratos de investigación, elevar el nivel de la difusión de los	5. Alcanzar la cifra media anual de 8 premios de investigación concedidos al PDI en ámbitos externos	8 anual	17
	8. Ratio de profesores permanentes con sexenio activo	60%	69,64%

ESTRATEGIAS:

Centrar los esfuerzos de la política de investigación en el fomento de la investigación de calidad con impacto científico demostrable, su efectiva transferencia a la Sociedad, y el apoyo de la internacionalización de la investigación.



2 Investigación	2E00 Grupos de Investigación y Plan Propio	EJERCICIO 2019
-----------------	--------------------------------------------	----------------

DIRECTOR/A DEL PROGRAMA	Vicerrector de Investigación e Innovación
-------------------------	-------------------------------------------

ÓRGANOS ADMINISTRATIVOS	CAPÍTULOS	PRESUPUESTADO	EJECUTADO	% CUMPLIMIENTO
Vicerrectorado de Investigación e Innovación	Cap. I - Gastos de Personal	0,00	0,00	
	Cap. II - Gastos corrientes en bienes y servicios	0,00	0,00	
	Cap. III - Gastos financieros	0,00	0,00	
	Cap. IV - Transferencias corrientes	0,00	0,00	
	Cap. VI - Inversiones Reales	2.669.905,72	1.794.154,93	67,20%
	Cap. VII - Transferencias de capital	0,00	8.949,82	
	Cap. VIII - Activos financieros	0,00	0,00	
	Cap. IX - Pasivos financieros	0,00	0,00	
	TOTAL	2.669.905,72	1.803.104,75	67,53%

RELACIÓN CON LA PLANIFICACIÓN ESTRATÉGICA	INDICADORES Y METAS	DATOS DEL INDICADOR	
LÍNEA 2. INNOVACIÓN Y CALIDAD DOCENTE E INVESTIGADORA		Presupuesto	Cumplimiento
OBJETIVO 2.3. Mejorar la investigación básica y aplicada			
La UAL pretende mejorar la investigación básica y aplicada teniendo a los Grupos de Investigación y el Doctorado como referente para su desarrollo, y utilizando instrumentos de apoyo, como el Plan Propio de Investigación, que mejoren el grado de innovación y calidad reconocida. El objetivo se concreta en incrementar la financiación obtenida en convocatorias competitivas nacionales e internacionales de proyectos y contratos de investigación, elevar el nivel de la difusión de los resultados de la investigación, y el reconocimiento de la actividad investigadora realizada por la UAL	1. Incrementar la cifra de publicaciones en revistas Q1 (Journal Citation Report y SCOPUS) obtenida por los investigadores de la UAL	Incremento del 10%	272 (60%)
	5. Alcanzar la cifra media anual de 8 premios de investigación concedidos al PDI en ámbitos externos	8 anual	17
	6. Incrementar el número de artículos de investigación publicados en revistas científicas indexadas en Journal Citation Reports y Scopus	500 anual	JCR= 595 SCOPUS= 686



ESTRATEGIAS:

Fomentar la participación de grupos de investigación en convocatorias de proyectos nacionales e internacionales, incentivando, desde la Oficina de Proyectos Europeos, la participación de investigadores en foros de decisión internacionales, así como actuaciones de información y apoyo a la solicitud y gestión de proyectos

Impulsar la evolución del Plan Propio de Investigación hacia la actividad investigadora de calidad reconocida internacionalmente y la generación de transferencia de conocimiento en las áreas de excelencia y los sectores claves del entorno

Desarrollar políticas de apoyo a los Grupos de Investigación que tengan en cuenta la equidad y la accesibilidad de todas las áreas de la Universidad, incluidas las de menor recorrido investigador



2 Investigación	2F00 Apoyo a la Investigación	EJERCICIO 2019
------------------------	--------------------------------------	-----------------------

DIRECTOR/A DEL PROGRAMA	Director Servicios Centrales de Investigación
--------------------------------	-----------------------------------------------

ÓRGANOS ADMINISTRATIVOS	CAPÍTULOS	PRESUPUESTADO	EJECUTADO	% CUMPLIMIENTO
Vicerrectorado de Investigación e Innovación	Cap. I - Gastos de Personal	1.051.759,40	976.913,48	92,88%
	Cap. II - Gastos corrientes en bienes y servicios	48.000,00	23.355,82	48,66%
	Cap. III - Gastos financieros	0,00	0,00	
	Cap. IV - Transferencias corrientes	0,00	0,00	
	Cap. VI - Inversiones Reales	183.000,00	195.857,55	107,03%
	Cap. VII - Transferencias de capital	0,00	0,00	
	Cap. VIII - Activos financieros	0,00	0,00	
	Cap. IX - Pasivos financieros	0,00	0,00	
	TOTAL	1.282.759,40	1.196.126,85	93,25%

RELACIÓN CON LA PLANIFICACIÓN ESTRATÉGICA	INDICADORES Y METAS	DATOS DEL INDICADOR	
LÍNEA 2. INNOVACIÓN Y CALIDAD DOCENTE E INVESTIGADORA		Presupuesto	Cumplimiento
OBJETIVO 2.2 Centrar los esfuerzos docentes e investigadores en la transferencia del conocimiento			
Un objetivo esencial de una institución universitaria pública es mejorar la transferencia de conocimiento a la sociedad, utilizando con eficacia y eficiencia las estructuras actuales de apoyo a esta función, facilitando las relaciones con las empresas y los organismos e instituciones estratégicas clave del proceso de	3. Número de Doctores de la UAL contratados por empresas en los 3 años posteriores a la lectura de la Tesis Doctoral	30%	36,36 % (60 SOBRE 165)
OBJETIVO 2.5. Mejorar la organización y coordinación de los servicios generales			
Como necesidad para alcanzar los objetivos anteriores, hay que mejorar la organización y coordinación de los servicios administrativos, académicos y no académicos, para conseguir una mayor eficiencia en el desarrollo de los servicios administrativos	2. Reducir el tiempo medio de respuesta de las prestaciones de servicios realizadas por los servicios administrativos	<30 horas	21,06 HORAS
	3. Incrementar la utilización de los servicios de administración electrónica en los procesos relacionados con la docencia e investigación (referencia año 2016)	Sí (19.849)	28.060,00



ESTRATEGIAS:

Establecer un plan de comercialización de la oferta tecnológica de los grupos de investigación mediante acciones dirigidas a potenciar la visibilidad de la oferta tecnológica de la UAL, tanto material (patentes, propiedad intelectual, know-how...) como humana, (grupos de investigación, spin-offs universitarias, centros de investigación...) así como la valoración de sus resultados

Creación de una unidad de captación de recursos para la investigación

Potenciar la eficiencia de los servicios administrativos y de los servicios técnicos de apoyo a la investigación



2 Investigación	2G00 Doctorado	EJERCICIO 2019
------------------------	-----------------------	-----------------------

DIRECTOR/A DEL PROGRAMA	Vicerrector de Investigación e Innovación
--------------------------------	-------------------------------------------

ÓRGANOS ADMINISTRATIVOS	CAPÍTULOS	PRESUPUESTADO	EJECUTADO	% CUMPLIMIENTO
Vicerrectorado de Investigación e Innovación	Cap. I - Gastos de Personal	40.759,09	67.485,63	165,57%
Escuela Internacional de Doctorado	Cap. II - Gastos corrientes en bienes y servicios	145.158,00	65.683,62	45,25%
	Cap. III - Gastos financieros	0,00	0,00	
	Cap. IV - Transferencias corrientes	12.842,00	6.000,00	46,72%
	Cap. VI - Inversiones Reales	1.000,00	281.507,64	28150,76%
	Cap. VII - Transferencias de capital	0,00	0,00	
	Cap. VIII - Activos financieros	0,00	0,00	
	Cap. IX - Pasivos financieros	0,00	0,00	
	TOTAL	199.759,09	420.676,89	210,59%

RELACIÓN CON LA PLANIFICACIÓN ESTRATÉGICA	INDICADORES Y METAS	DATOS DEL INDICADOR	
LÍNEA 2. INNOVACIÓN Y CALIDAD DOCENTE E INVESTIGADORA		Presupuesto	Cumplimiento
OBJETIVO 2.3. Mejorar la investigación básica y aplicada			
La UAL pretende mejorar la investigación básica y aplicada teniendo a los Grupos de Investigación y el Doctorado como referente para su desarrollo, y utilizando instrumentos de apoyo, como el Plan Propio de Investigación, que mejoren el grado de innovación y calidad reconocida. El objetivo se concreta en incrementar la financiación obtenida en convocatorias competitivas nacionales e internacionales de proyectos y contratos de investigación, elevar el nivel de la difusión de los resultados de la investigación, y el reconocimiento de la actividad investigadora realizada por la UAL	2. Alcanzar un promedio en el número de Tesis Doctorales leídas superior a 80 en los próximos 3 cursos académicos	>80	89
	3. Progresar a niveles cercanos al 40% de tesis doctorales leídas con mención internacional	40%	38,10%
	4. Mejorar la ratio de PDI con grado de Doctor sobre el total de PDI a tiempo completo	95%	96,55%

ESTRATEGIAS:

Acercar a los estudiantes a la investigación, a la innovación y a la transferencia, mediante el desarrollo de programas de doctorado de calidad reconocida, y el desarrollo de un modelo de educación caracterizado por facilitar la transferencia de la investigación a la docencia en todos los niveles de estudio



2 Investigación	2H00 Programas FEDER	EJERCICIO 2019
-----------------	----------------------	----------------

DIRECTOR/A DEL PROGRAMA	Vicerrector de Investigación e Innovación
-------------------------	-------------------------------------------

ÓRGANOS ADMINISTRATIVOS	CAPÍTULOS	PRESUPUESTADO	EJECUTADO	% CUMPLIMIENTO
Vicerrectorado de Investigación e Innovación	Cap. I - Gastos de Personal	0,00	0,00	
	Cap. II - Gastos corrientes en bienes y servicios	0,00	354,18	
	Cap. III - Gastos financieros	0,00	0,00	
	Cap. IV - Transferencias corrientes	0,00	0,00	
	Cap. VI - Inversiones Reales	0,00	942.218,80	
	Cap. VII - Transferencias de capital	0,00	0,00	
	Cap. VIII - Activos financieros	0,00	0,00	
	Cap. IX - Pasivos financieros	0,00	14.311,98	
	TOTAL	0,00	956.884,96	

RELACIÓN CON LA PLANIFICACIÓN ESTRATÉGICA	INDICADORES Y METAS	DATOS DEL INDICADOR	
LÍNEA 2: INNOVACIÓN Y CALIDAD DOCENTE E INVESTIGADORA		Presupuesto	Cumplimiento
OBJETIVO 2.4. Adaptar las infraestructuras y campus de la UAL a las necesidades de la comunidad universitaria Es necesario revisar y adaptar las infraestructuras de la UAL, y en especial los Centros de investigación, para adaptarse al entorno académico docente e investigador que continuamente evoluciona y demanda cambios en la institución	6. Mejorar la valoración de los ítems relacionados con infraestructuras e instalaciones evaluados en las encuestas de satisfacción	8 (sobre 10)	8,74

ESTRATEGIAS:

Establecer un proceso de revisión de infraestructuras por Áreas Temáticas de investigación que permita, desarrollar acciones específicas de mejora en cada una de ellas



2 Investigación	2100 Otras Actividades de Investigación	EJERCICIO 2019
-----------------	-----------------------------------------	----------------

DIRECTOR/A DEL PROGRAMA	Vicerrector de Investigación e Innovación
-------------------------	-------------------------------------------

ÓRGANOS ADMINISTRATIVOS	CAPÍTULOS	PRESUPUESTADO	EJECUTADO	% CUMPLIMIENTO
Vicerrectorado de Investigación e Innovación	Cap. I - Gastos de Personal	0,00	0,00	
	Cap. II - Gastos corrientes en bienes y servicios	90.000,00	200.778,15	223,09%
	Cap. III - Gastos financieros	0,00	0,00	
	Cap. IV - Transferencias corrientes	0,00	700,00	
	Cap. VI - Inversiones Reales	191.883,00	971.590,61	
	Cap. VII - Transferencias de capital	0,00	160.682,69	
	Cap. VIII - Activos financieros	0,00	0,00	
	Cap. IX - Pasivos financieros	0,00	0,00	
	TOTAL	281.883,00	1.333.751,45	473,16%

RELACIÓN CON LA PLANIFICACIÓN ESTRATÉGICA	INDICADORES Y METAS	DATOS DEL INDICADOR	
LÍNEA 2. INNOVACIÓN Y CALIDAD DOCENTE E INVESTIGADORA		Presupuesto	Cumplimiento
OBJETIVO 2.2 Centrar los esfuerzos docentes e investigadores en la transferencia del conocimiento			
Un objetivo esencial de una institución universitaria pública es mejorar la transferencia de conocimiento a la sociedad, utilizando con eficacia y eficiencia las estructuras actuales de apoyo a esta función, facilitando las relaciones con las empresas y los organismos e instituciones estratégicas clave del proceso de transferencia	1. Alcanzar unos ingresos de transferencia de conocimiento e investigación superior al 2% del presupuesto global de la UAL	2% Presupuesto UAL	3872146,35 (3,82%)

ESTRATEGIAS:

Establecer un plan de comercialización de la oferta tecnológica de los grupos de investigación mediante acciones dirigidas a potenciar la visibilidad de la oferta tecnológica de la UAL, tanto material (patentes, propiedad intelectual, know-how...) como humana, (grupos de investigación, spin-offs universitarias, centros de investigación...) así como la valorización de sus resultados.



3 Promoción Cultural y Compromiso Social	3A00 Deportes	EJERCICIO 2019
-------------------------------------------------	----------------------	-----------------------

DIRECTOR/A DEL PROGRAMA	Vicerrector de Deportes, Sostenibilidad y Universidad Saludable
--------------------------------	-----------------------------------------------------------------

ÓRGANOS ADMINISTRATIVOS	CAPÍTULOS	PRESUPUESTADO	EJECUTADO	% CUMPLIMIENTO
Vicerrectorado de Deportes, Sostenibilidad y Universidad Saludable	Cap. I - Gastos de Personal	531.975,04	560.621,53	105,38%
	Cap. II - Gastos corrientes en bienes y servicios	436.700,00	384.103,62	87,96%
	Cap. III - Gastos financieros	0,00	0,00	
	Cap. IV - Transferencias corrientes	67.000,00	49.925,04	74,51%
	Cap. VI - Inversiones Reales	3.000,00	59.977,23	1999,24%
	Cap. VII - Transferencias de capital	0,00	0,00	
	Cap. VIII - Activos financieros	0,00	0,00	
	Cap. IX - Pasivos financieros	0,00	0,00	
	TOTAL	1.038.675,04	1.054.627,42	101,54%

RELACIÓN CON LA PLANIFICACIÓN ESTRATÉGICA	INDICADORES Y METAS	DATOS DEL INDICADOR	
LÍNEA 4: INTERACCIÓN CON LA SOCIEDAD		Presupuesto	Cumplimiento
Objetivo 4.4. Mejorar el compromiso de la comunidad universitaria con la sostenibilidad y la responsabilidad social			
Se debe conseguir el compromiso de toda la comunidad universitaria con la sostenibilidad y la responsabilidad social mediante el desarrollo de acciones de forma planificada, para contribuir en ambos ámbitos de una forma activa	2. Aumentar el porcentaje de miembros de la comunidad universitaria que se implican en las actividades deportivas que ofrece la Universidad	3.000 socios deportivos	3.792
Objetivo 4.5. Potenciar el acercamiento y la interacción de la Universidad con los ciudadanos			
La UAL quiere mejorar la interacción con los ciudadanos de Almería apoyándose en características únicas de su emplazamiento, y desarrollará acciones para acercarse a la ciudad y para acercar a la ciudad al campus, promocionando acciones que favorezcan e incrementen estos objetivos	1. Incrementar el número de actividades de extensión (culturales, deportivas y/o divulgativas) abiertas a la sociedad en general, tanto en el Campus como en el entorno	Sí (150)	220

ESTRATEGIAS:

Implementar una política de puertas abiertas de la universidad a través del desarrollo de iniciativas deportivas que propicien la participación conjunta de estudiantes y ciudadanos de nuestro entorno



3 Promoción Cultural y Compromiso Social	3B00 Actividades culturales	EJERCICIO 2019
-------------------------------------------------	------------------------------------	-----------------------

DIRECTOR/A DEL PROGRAMA	Vicerrectora de Comunicación y Extensión Universitaria
--------------------------------	--------------------------------------------------------

ÓRGANOS ADMINISTRATIVOS	CAPÍTULOS	PRESUPUESTADO	EJECUTADO	% CUMPLIMIENTO
Vicerrectorado de Comunicación y Extensión Universitaria	Cap. I - Gastos de Personal	128.148,97	243.955,53	190,37%
	Cap. II - Gastos corrientes en bienes y servicios	231.701,00	216.888,15	93,61%
	Cap. III - Gastos financieros	0,00	0,00	
	Cap. IV - Transferencias corrientes	0,00	0,00	
	Cap. VI - Inversiones Reales	0,00	23.119,23	
	Cap. VII - Transferencias de capital	0,00	0,00	
	Cap. VIII - Activos financieros	0,00	0,00	
	Cap. IX - Pasivos financieros	0,00	0,00	
	TOTAL	359.849,97	483.962,91	134,49%

RELACIÓN CON LA PLANIFICACIÓN ESTRATÉGICA	INDICADORES Y METAS	DATOS DEL INDICADOR	
LÍNEA 4: INTERACCIÓN CON LA SOCIEDAD		Presupuesto	Cumplimiento
Objetivo 4.4. Mejorar el compromiso de la comunidad universitaria con la sostenibilidad y la responsabilidad social			
Se debe conseguir el compromiso de toda la comunidad universitaria con la sostenibilidad y la responsabilidad social mediante el desarrollo de acciones de forma planificada, para contribuir en ambos ámbitos de una forma activa	3. Participación de la comunidad universitaria en actividades culturales	5.000 participantes	21.762
Objetivo 4.5. Potenciar el acercamiento y la interacción de la Universidad con los ciudadanos			
La UAL quiere mejorar la interacción con los ciudadanos de Almería apoyándose en características únicas de su emplazamiento, y desarrollará acciones para acercarse a la ciudad y para acercar a la ciudad al campus, promocionando acciones que favorezcan e incrementen estos objetivos	1. Incrementar el número de actividades de extensión (culturales, deportivas y/o divulgativas) abiertas a la sociedad en general, tanto en el Campus como en el entorno	Sí (150)	220

ESTRATEGIAS:

Implementar una política de puertas abiertas de la universidad a través del desarrollo de iniciativas culturales que propicien la participación conjunta de estudiantes y ciudadanos de nuestro entorno
Favorecer la realización de actividades encaminadas a la formación integral y humanista de las personas como demostración de nuestro compromiso social



3 Promoción Cultural y Compromiso Social	3C00 Universidad de Mayores	EJERCICIO 2019
-------------------------------------------------	------------------------------------	-----------------------

DIRECTOR/A DEL PROGRAMA	Director de Universidad de Mayores
--------------------------------	------------------------------------

ÓRGANOS ADMINISTRATIVOS	CAPÍTULOS	PRESUPUESTADO	EJECUTADO	% CUMPLIMIENTO
Vicerrectorado de Comunicación y Extensión Universitaria	Cap. I - Gastos de Personal	0,00	79.015,32	
	Cap. II - Gastos corrientes en bienes y servicios	126.729,00	80.674,52	63,66%
	Cap. III - Gastos financieros	0,00	0,00	
	Cap. IV - Transferencias corrientes	0,00	0,00	
	Cap. VI - Inversiones Reales	0,00	0,00	
	Cap. VII - Transferencias de capital	0,00	0,00	
	Cap. VIII - Activos financieros	0,00	0,00	
	Cap. IX - Pasivos financieros	0,00	0,00	
	TOTAL	126.729,00	159.689,84	126,01%

RELACIÓN CON LA PLANIFICACIÓN ESTRATÉGICA	INDICADORES Y METAS	DATOS DEL INDICADOR	
LÍNEA 4: INTERACCIÓN CON LA SOCIEDAD		Presupuesto	Cumplimiento
Objetivo 4.5. Potenciar el acercamiento y la interacción de la Universidad con los ciudadanos			
La UAL quiere mejorar la interacción con los ciudadanos de Almería apoyándose en características únicas de su emplazamiento, y desarrollará acciones para acercarse a la ciudad y para acercar a la ciudad al campus, promocionando acciones que favorezcan e incrementen estos objetivos	1. Incrementar el número de actividades de extensión (culturales, deportivas y/o divulgativas) abiertas a la sociedad en general, tanto en el Campus como en el entorno	Sí (150)	220

ESTRATEGIAS:

Promocionar la participación activa de los mayores en la universidad ampliando la oferta de cursos y actividades culturales y procurando su presencia en el campus al mismo tiempo que se busca su expansión por toda la provincia



3 Promoción Cultural y Compromiso Social	3D00 Cursos de Verano	EJERCICIO 2019
------------------------------------------	-----------------------	----------------

DIRECTOR/A DEL PROGRAMA	Director de Secretariado de Cursos de Verano
-------------------------	----------------------------------------------

ÓRGANOS ADMINISTRATIVOS	CAPÍTULOS	PRESUPUESTADO	EJECUTADO	% CUMPLIMIENTO
Vicerrectorado de Comunicación y Extensión Universitaria	Cap. I - Gastos de Personal	0,00	36.630,69	
	Cap. II - Gastos corrientes en bienes y servicios	185.000,00	191.968,50	103,77%
	Cap. III - Gastos financieros	0,00	0,00	
	Cap. IV - Transferencias corrientes	0,00	0,00	
	Cap. VI - Inversiones Reales	0,00	0,00	
	Cap. VII - Transferencias de capital	0,00	0,00	
	Cap. VIII - Activos financieros	0,00	0,00	
	Cap. IX - Pasivos financieros	0,00	0,00	
	TOTAL	185.000,00	228.599,19	123,57%

RELACIÓN CON LA PLANIFICACIÓN ESTRATÉGICA	INDICADORES Y METAS	DATOS DEL INDICADOR	
LÍNEA 4: INTERACCIÓN CON LA SOCIEDAD		Presupuesto	Cumplimiento
Objetivo 4.5. Potenciar el acercamiento y la interacción de la Universidad con los ciudadanos			
La UAL quiere mejorar la interacción con los ciudadanos de Almería apoyándose en características únicas de su emplazamiento, y desarrollará acciones para acercarse a la ciudad y para acercar a la ciudad al campus, promocionando acciones que favorezcan e incrementen estos objetivos	1. Incrementar el número de actividades de extensión (culturales, deportivas y/o divulgativas) abiertas a la sociedad en general, tanto en el Campus como en el entorno	Sí (150)	220

ESTRATEGIAS:

Desarrollar actividades de acercamiento al centro de la ciudad para que se convierta en una “ciudad universitaria” y la población sienta la universidad como suya, a través de una mayor presencia física y la realización de actividades en colaboración continua con los agentes sociales
Promocionar la participación activa de los mayores en la universidad ampliando la oferta de cursos y actividades culturales y procurando su presencia en el campus al mismo tiempo que se busca su expansión por toda la provincia



3 Promoción Cultural y Compromiso Social	3E00 Editorial UAL	EJERCICIO 2019
------------------------------------------	--------------------	----------------

DIRECTOR/A DEL PROGRAMA	Vicerrectora de Comunicación y Extensión Universitaria
-------------------------	--------------------------------------------------------

ÓRGANOS ADMINISTRATIVOS	CAPÍTULOS	PRESUPUESTADO	EJECUTADO	% CUMPLIMIENTO
Vicerrectorado de Comunicación y Extensión Universitaria	Cap. I - Gastos de Personal	173.491,83	155.769,82	89,79%
	Cap. II - Gastos corrientes en bienes y servicios	128.174,00	93.850,45	73,22%
	Cap. III - Gastos financieros	0,00	0,00	
	Cap. IV - Transferencias corrientes	0,00	0,00	
	Cap. VI - Inversiones Reales	0,00	210,35	
	Cap. VII - Transferencias de capital	0,00	0,00	
	Cap. VIII - Activos financieros	0,00	0,00	
	Cap. IX - Pasivos financieros	0,00	0,00	
	TOTAL	301.665,83	249.830,62	82,82%

RELACIÓN CON LA PLANIFICACIÓN ESTRATÉGICA	INDICADORES Y METAS	DATOS DEL INDICADOR	
LÍNEA 2. INNOVACIÓN Y CALIDAD DOCENTE E INVESTIGADORA		Presupuesto	Cumplimiento
OBJETIVO 2.5. Mejorar la organización y coordinación de los servicios generales			
Como necesidad para alcanzar los objetivos anteriores, hay que mejorar la organización y coordinación de los servicios administrativos, académicos y no académicos, para conseguir una mayor eficiencia en el desarrollo de los servicios administrativos	2. Reducir el tiempo medio de respuesta de las prestaciones de servicios realizadas por los servicios administrativos	<30 horas	21,06

ESTRATEGIAS:

Potenciar la eficiencia de los servicios administrativos y de los servicios técnicos de apoyo a la investigación



3 Promoción Cultural y Compromiso Social	3F00 Responsabilidad Social	EJERCICIO 2019
-------------------------------------------------	------------------------------------	-----------------------

DIRECTOR/A DEL PROGRAMA	Vicerrectora de Estudiantes, Igualdad e Inclusión
--------------------------------	---------------------------------------------------

ÓRGANOS ADMINISTRATIVOS	CAPÍTULOS	PRESUPUESTADO	EJECUTADO	% CUMPLIMIENTO
Vicerrectorado de Estudiantes, Igualdad e Inclusión	Cap. I - Gastos de Personal	58.591,85	56.197,67	95,91%
Vicerrectorado de Deportes, Sostenibilidad y Universidad Saludable	Cap. II - Gastos corrientes en bienes y servicios	276.715,00	241.656,33	87,33%
Secretariado de Sostenibilidad	Cap. III - Gastos financieros	0,00	0,00	
Dirección Unidad Igualdad de Género	Cap. IV - Transferencias corrientes	338.299,91	670.995,35	198,34%
Dirección Unidad de Atención a la Diversidad Funcional	Cap. VI - Inversiones Reales	0,00	15.355,20	
	Cap. VII - Transferencias de capital	0,00	0,00	
	Cap. VIII - Activos financieros	0,00	0,00	
	Cap. IX - Pasivos financieros	0,00	0,00	
	TOTAL	673.606,76	984.204,55	146,11%

RELACIÓN CON LA PLANIFICACIÓN ESTRATÉGICA	INDICADORES Y METAS	DATOS DEL INDICADOR	
LÍNEA 4: INTERACCIÓN CON LA SOCIEDAD		Presupuesto	Cumplimiento
Objetivo 4.4. Mejorar el compromiso de la comunidad universitaria con la sostenibilidad y la responsabilidad social			
Se debe conseguir el compromiso de toda la comunidad universitaria con la sostenibilidad y la responsabilidad social mediante el desarrollo de acciones de forma planificada, para contribuir en ambos ámbitos de una forma activa	1. Mejorar la ecoeficiencia de la UAL respecto a 2016 alcanzando niveles de consumo anual de agua y electricidad menores en los próximos años	Sí (Agua 94873 m ³ - Electr. 8.373.299 Kw)	Sí (Agua 66512 m ³ - Electr. 8.523874 Kw)
	3. Alcanzar la cifra de 5.000 participantes en las actividades culturales e incrementar el número de voluntarios que realizan actividades de voluntariado en los próximos tres años respecto a la referencia de 2016 (7.802) (Nota: se ha actualizado el nº de indicador)	Sí	21.762
	4. Incrementar las ayudas dirigidas a los estudiantes con riesgos de exclusión social respecto al curso académico 2015-16. (29 ayudas y 15.882,27 €) (Nota: se ha actualizado el nº de indicador)	Sí	113071,43 EUROS (224 AYUDAS)
	5. Cumplir con los criterios de paridad referidos a género en la participación de la comunidad universitaria (Nota: Se ha actualizado el nº de indicador)	50% en nombramiento de mujeres en cargos de libre designación	39,40%



ESTRATEGIAS:

Favorecer la realización de actividades encaminadas a la formación integral y humanista de las personas como demostración de nuestro compromiso social
Desarrollar políticas de inclusión que sean representativas de una universidad preocupada por la integración social y orientada a eliminar las desigualdades y la discriminación
Desarrollar acciones que tengan como finalidad garantizar la igualdad de oportunidades, procurando el acceso a la formación universitaria de personas en situación de riesgo de exclusión social, especialmente a colectivos como refugiados e inmigrantes
Elaborar e implantar un Plan de Responsabilidad Social y Sostenibilidad Medioambiental
Apoyar el desarrollo social mediante iniciativas de emprendimiento social en colaboración con entidades que lo favorezcan
Establecer acciones para el fomento de la responsabilidad social de la comunidad universitaria y su contribución social y sostenible a la sociedad
Organizar iniciativas y eventos de carácter social y medioambiental y colaborar en aquellas que sean organizadas por otras instituciones y entidades a nivel local o global
Promover el voluntariado y asociacionismo como herramientas de cambio social global para fomentar el compromiso personal, social y ético
Fomentar una cultura medioambiental global y diseñar una política de sostenibilidad en el campus que incluya acciones de mejora en el consumo energético y reducción de contaminantes y residuos de la comunidad universitaria
Desarrollar un plan de igualdad de oportunidades a través de becas u otras medidas de apoyo que revise y garantice el acceso y desarrollo de sus estudios por parte de los estudiantes de Grado, Master y enseñanzas no oficiales
Elaborar el primer plan de igualdad en la universidad, de manera que se adopten una serie de medidas que garanticen la igualdad real entre hombres y mujeres en el ámbito universitario



3 Promoción Cultural y Compromiso Social	3G00 Programas de Empleo	EJERCICIO 2019
-------------------------------------------------	---------------------------------	-----------------------

DIRECTOR/A DEL PROGRAMA	Vicerrector de Posgrado, Empleabilidad y Relaciones con Empresas e Instituciones
--------------------------------	----------------------------------------------------------------------------------

ÓRGANOS ADMINISTRATIVOS	CAPÍTULOS	PRESUPUESTADO	EJECUTADO	% CUMPLIMIENTO
Vicerrectorado de Posgrado, Empleabilidad y Relaciones con Empresas e Instituciones	Cap. I - Gastos de Personal	175.699,48	187.161,93	106,52%
	Cap. II - Gastos corrientes en bienes y servicios	50.000,00	21.655,37	43,31%
	Cap. III - Gastos financieros	0,00	0,00	
	Cap. IV - Transferencias corrientes	163.676,00	169.560,73	103,60%
	Cap. VI - Inversiones Reales	0,00	0,00	
	Cap. VII - Transferencias de capital	0,00	0,00	
	Cap. VIII - Activos financieros	0,00	0,00	
	Cap. IX - Pasivos financieros	0,00	0,00	
	TOTAL	389.375,48	378.378,03	97,18%

RELACIÓN CON LA PLANIFICACIÓN ESTRATÉGICA	INDICADORES Y METAS	DATOS DEL INDICADOR	
LÍNEA 4: INTERACCIÓN CON LA SOCIEDAD		Presupuesto	Cumplimiento
Objetivo 4.2. Mejorar la empleabilidad y favorecer el emprendimiento de los estudiantes			
Otro rasgo característico de la oferta académica de la UAL será la consecución de tasas elevadas de inserción laboral y favorecer el emprendimiento de todos los estudiantes, tanto en lo que se refiere al incremento del número de iniciativas empresariales, como al incremento de la actitud emprendedora en el desarrollo de su actividad profesional. Para ello, las estrategias deben apoyarse en instrumentos de formación transversal que desarrollen las capacidades emprendedoras, y el desarrollo de prácticas adecuadas en empresas e instituciones	1. Incrementar el porcentaje de empresas creadas por los estudiantes inscritos en programa asesoramiento a emprendedores (15)	Incremento del 50%	63 (215%)
	2. Incrementar la Tasa de Actitud Emprendedora de la UAL según la fuente de datos GEM (http://gem-spain.com) y la fuente de datos GUESS (http://www.guessurvey.org) 3,6 sobre 7	Sí	3,8/7
	3. Inserción laboral de los estudiantes en las empresas en las que realizan sus prácticas extracurriculares	20%	29%
	4. Mejorar el Ratio de graduados de la UAL que están trabajando transcurrido 1 año desde su titulación respecto al total de titulados de la UAL	70%	53,68%
	5. Alcanzar un nivel de satisfacción de los estudiantes con las prácticas extra - curriculares	7,5 (sobre 10 en empleadores y alumnos)	Alumnos 8,74 - Empleadores 8,59
	6. Incrementar el nivel de conocimiento de los empleadores de la oferta de formación continua de la UAL respecto a 2016	Sí	SI
	7. Incrementar el nivel de satisfacción de los empleadores de la oferta de formación continua de la UAL respecto a 2016	Sí	SI



ESTRATEGIAS:

Desarrollo de la orientación profesional para los estudiantes durante y después de su etapa de formación que cuente con la colaboración de administraciones, públicas, antiguos alumnos y empresas
Potenciar la evaluación y seguimiento de las prácticas curriculares incorporando sistemas de mejora continua dirigidos a mejorar la adaptación de los títulos a las necesidades de las empresas y estudiantes
Potenciar la orientación profesional en la Universidad para favorecer las posibilidades de empleabilidad del colectivo universitario
Impulsar las prácticas en empresas (curriculares y extracurriculares) y la formación dual de manera que aumente el número de prácticas a realizar en los sectores clave de la provincia, mejore el desarrollo de capacidades profesionales y sean más efectivas en términos de inserción laboral de los estudiantes
Desarrollar capacidades emprendedoras y capacidades asociadas a la empleabilidad en la docencia de grado y posgrado, ofreciendo a los universitarios formación en capacidades profesionales transversales (habilidades de comunicación, comerciales, dominio de idiomas, etc.) indispensables para su incorporación al mundo laboral
Impulsar la cultura emprendedora de los universitarios a través de iniciativas que fomenten el emprendimiento y faciliten la generación y el desarrollo de nuevas ideas innovadoras
Apoyar el desarrollo de proyectos empresariales, a través del impulso de los nuevos programas de capacitación y emprendimiento, con el objetivo de que se consoliden como nuevas empresas innovadoras
Crear foros y eventos donde participen los universitarios y faciliten el intercambio de experiencias sobre empleo, emprendimiento y liderazgo
Potenciar la investigación y el desarrollo de nuevas metodologías relacionadas con el empleo y el emprendimiento
Generar alianzas y redes para la promoción del emprendimiento y la empleabilidad procurando la implicación de nuestra comunidad universitaria en las mismas



4 Internacionalización	4A00 Movilidad internacional	EJERCICIO 2019
-------------------------------	-------------------------------------	-----------------------

DIRECTOR/A DEL PROGRAMA	Vicerrector de Internacionalización
--------------------------------	-------------------------------------

ÓRGANOS ADMINISTRATIVOS	CAPÍTULOS	PRESUPUESTADO	EJECUTADO	% CUMPLIMIENTO
Vicerrectorado de Internacionalización	Cap. I - Gastos de Personal	483.198,65	501.776,93	103,84%
	Cap. II - Gastos corrientes en bienes y servicios	63.000,00	87.199,26	138,41%
	Cap. III - Gastos financieros	0,00	31,87	
	Cap. IV - Transferencias corrientes	2.614.987,38	2.218.950,06	84,86%
	Cap. VI - Inversiones Reales	0,00	128,78	
	Cap. VII - Transferencias de capital	0,00	0,00	
	Cap. VIII - Activos financieros	0,00	0,00	
	Cap. IX - Pasivos financieros	0,00	0,00	
	TOTAL	3.161.186,03	2.808.086,90	88,83%

RELACIÓN CON LA PLANIFICACIÓN ESTRATÉGICA	INDICADORES Y METAS	DATOS DEL INDICADOR	
LÍNEA 3: INTERNACIONALIZACIÓN		Presupuesto	Cumplimiento
OBJETIVO 3.1. Mejorar el posicionamiento internacional de la UAL			
La UAL quiere mejorar su posicionamiento internacional participando en los procesos de reconocimiento de ámbito internacional que favorezcan su imagen y participación en ese ámbito, incluyendo los rankings de prestigio	3. Proyectos internacionales concedidos en el ámbito académico, de movilidad y de cooperación al desarrollo convocados por Organismos supranacionales, en especial ERASMUS+	15 proyectos anuales	10
OBJETIVO 3.2. Atraer estudiantes de otros países			
Para atraer a estudiantes de otros países y convertir la diversidad internacional en seña de identidad de la UAL, tienen que realizarse modificaciones en la oferta académica de títulos y la oferta bilingüe, y desarrollar un conjunto de servicios que favorezcan la vida universitaria de los estudiantes que nos visitan	1. Aumentar el número de convenios de movilidad con universidades y/o instituciones extranjeras	Incremento del 10%	2153 72,10%)
	2. Aumentar la cifra de estudiantes en movilidad que acceden a los planes de estudio de Grado y Master de la UAL	600 estudiantes	710
	3. Alcanzar la plena implantación de alguna titulación de Grado o Master, en modalidad de doble titulación con otra universidad extranjera	Sí	SI (1)
	4. Estudiantes extranjeros matriculados en la UAL	700 estudiantes	957



OBJETIVO 3.3. Incrementar la movilidad internacional de los estudiantes, PDI y PAS de la UAL.			
En la misma línea de conseguir que la diversidad internacional sea un ingrediente básico de la oferta académica de la UAL, es necesario desarrollar estrategias que incrementen la movilidad internacional de los estudiantes, PDI y PAS de nuestra universidad	1. Mejorar la participación de los estudiantes de la UAL en Programas de movilidad internacional	6%	4,18%
	2. Incrementar el número actual de PDI que ejerce movilidad internacional en un año natural (referencia año 2016: 65)	Sí	74
	3. Incrementar el número actual de PAS que ejerce movilidad internacional en un año natural (22)	Sí	36

ESTRATEGIAS:

Establecer acciones de mejora a partir de los datos de las encuestas de satisfacción y sugerencias de estudiantes, profesores y personal de administración que participan en un Programa Internacional de la UAL y de aquellos que visitan la UAL
Participar en proyectos Internacionales en el ámbito académico, de movilidad y de cooperación al desarrollo convocados por Organismos supranacionales, en especial ERASMUS+
Crear una Oficina Internacional de Bienvenida que ofrezca eficazmente, a los estudiantes extranjeros y profesores visitantes, los servicios básicos necesarios a su llegada y durante su estancia en la UAL
Facilitar la participación de los estudiantes internacionales en las redes, asociaciones y actividades culturales, sociales y deportivas propias del estudiante de la UAL
Establecer un plan de captación de estudiantes internacionales sobresalientes mediante acciones que eventualmente incluyan incentivos y criterios de selección en los ámbitos de relevancia internacional de la Universidad de Almería
Desarrollar acciones para potenciar la movilidad internacional a través de ayudas a la comunidad universitaria
Revisar y establecer acciones de mejora en los servicios administrativos de apoyo a la internacionalización al objeto de incrementar la capacidad de gestión en inglés del conjunto de servicios en el ámbito docente e investigador



OBJETIVO 3.3. Incrementar la movilidad internacional de los estudiantes, PDI y PAS de la UAL.			
En la misma línea de conseguir que la diversidad internacional sea un ingrediente básico de la oferta académica de la UAL, es necesario desarrollar estrategias que incrementen la movilidad internacional de los estudiantes, PDI y PAS de nuestra universidad	1. Mejorar la participación de los estudiantes de la UAL en Programas de movilidad internacional	6%	3,69%
	2. Incrementar el número actual de PDI que ejerce movilidad internacional en un año natural (referencia año 2016: 65)	Sí	70
	3. Incrementar el número actual de PAS que ejerce movilidad internacional en un año natural (22)	Sí	42

ESTRATEGIAS:

Establecer acciones de mejora a partir de los datos de las encuestas de satisfacción y sugerencias de estudiantes, profesores y personal de administración que participan en un Programa Internacional de la UAL y de aquellos que visitan la UAL
Participar en proyectos Internacionales en el ámbito académico, de movilidad y de cooperación al desarrollo convocados por Organismos supranacionales, en especial ERASMUS+
Crear una Oficina Internacional de Bienvenida que ofrezca eficazmente, a los estudiantes extranjeros y profesores visitantes, los servicios básicos necesarios a su llegada y durante su estancia en la UAL
Facilitar la participación de los estudiantes internacionales en las redes, asociaciones y actividades culturales, sociales y deportivas propias del estudiante de la UAL
Establecer un plan de captación de estudiantes internacionales sobresalientes mediante acciones que eventualmente incluyan incentivos y criterios de selección en los ámbitos de relevancia internacional de la Universidad de Almería
Desarrollar acciones para potenciar la movilidad internacional a través de ayudas a la comunidad universitaria
Revisar y establecer acciones de mejora en los servicios administrativos de apoyo a la internacionalización al objeto de incrementar la capacidad de gestión en inglés del conjunto de servicios en el ámbito docente e investigador



4 Internacionalización	4B00 Cooperación al Desarrollo	EJERCICIO 2019
-------------------------------	---------------------------------------	-----------------------

DIRECTOR/A DEL PROGRAMA	Director de Secretariado de Cooperación Internacional
--------------------------------	-------------------------------------------------------

ÓRGANOS ADMINISTRATIVOS	CAPÍTULOS	PRESUPUESTADO	EJECUTADO	% CUMPLIMIENTO
Vicerrectorado de Internacionalización	Cap. I - Gastos de Personal	0,00	13.308,41	
	Cap. II - Gastos corrientes en bienes y servicios	224.641,89	209.016,35	93,04%
	Cap. III - Gastos financieros	0,00	773,82	
	Cap. IV - Transferencias corrientes	1.065.539,40	122.249,56	11,47%
	Cap. VI - Inversiones Reales	0,00	17.396,91	
	Cap. VII - Transferencias de capital	0,00	0,00	
	Cap. VIII - Activos financieros	0,00	0,00	
	Cap. IX - Pasivos financieros	0,00	0,00	
	TOTAL	1.290.181,29	362.745,05	28,12%

RELACIÓN CON LA PLANIFICACIÓN ESTRATÉGICA	INDICADORES Y METAS	DATOS DEL INDICADOR	
LÍNEA 3: INTERNACIONALIZACIÓN		Presupuesto	Cumplimiento
OBJETIVO 3.5. Mejorar la cooperación internacional al desarrollo (CUD)			
La cooperación al desarrollo en el ámbito internacional es un objetivo de internacionalización de la UAL que deberá estar presente tanto en el ámbito académico e investigador como en la vida universitaria. Las estrategias en este ámbito pasan por mantener acciones específicas que se vienen realizando, y desarrollar otras nuevas para que la cooperación se incorpore en los procesos académicos de docencia, investigación y transferencia	1. Conseguir una participación superior de la comunidad universitaria en programas de voluntariado internacional a través de formación reglada o no reglada (referencia curso 2015-16: 0)	Sí	SI
	2. Mantener o superar el número de proyectos vigentes en cooperación internacional (referencia año 2016: 5)	Sí	29

ESTRATEGIAS:

Participar en proyectos Internacionales de cooperación al desarrollo convocados por Organismos supranacionales
Fomentar iniciativas de innovación docente relacionada con la CUD y la concurrencia a convocatorias competitivas en este ámbito
Favorecer la participación en redes de transmisión de conocimiento
Fomentar la movilidad de alumnos en el campo de la cooperación internacional mediante la realización de programas reglados para Prácticas, TFGs, TFMs, PFCs...en países y programas con los que la UAL mantenga proyectos CUD



5 Dirección y Administración General	5A00 Dirección y Gobierno	EJERCICIO 2019
--------------------------------------	---------------------------	----------------

DIRECTOR/A DEL PROGRAMA	Rector
-------------------------	--------

ÓRGANOS ADMINISTRATIVOS	CAPÍTULOS	PRESUPUESTADO	EJECUTADO	% CUMPLIMIENTO
Rectorado	Cap. I - Gastos de Personal	792.770,57	901.734,95	113,74%
Vicerrectorados	Cap. II - Gastos corrientes en bienes y servicios	625.050,00	404.116,22	64,65%
Secretaría General	Cap. III - Gastos financieros	0,00	0,00	
Inspección de Servicios	Cap. IV - Transferencias corrientes	29.814,00	79.555,51	266,84%
Defensor Universitario	Cap. VI - Inversiones Reales	63.200,00	148.127,82	234,38%
	Cap. VII - Transferencias de capital	0,00	0,00	
	Cap. VIII - Activos financieros	200,00	18.500,00	
	Cap. IX - Pasivos financieros	0,00	0,00	
	TOTAL	1.511.034,57	1.552.034,50	102,71%

RELACIÓN CON LA PLANIFICACIÓN ESTRATÉGICA	INDICADORES Y METAS	DATOS DEL INDICADOR	
LÍNEA 3: INTERNACIONALIZACIÓN		Presupuesto	Cumplimiento
OBJETIVO 3.1. Mejorar el posicionamiento internacional de la UAL			
La UAL quiere mejorar su posicionamiento internacional participando en los procesos de reconocimiento de ámbito internacional que favorezcan su imagen y participación en ese ámbito, incluyendo los rankings de prestigio	1. Mejorar la posición de la UAL en los Rankings Universitarios internacionales U-Multirank y "THE World University Ranking"	Sí	
	2. Mejorar la posición de la UAL en los Rankings Universitarios nacionales CYD y U-Ranking, respecto a 2016	Sí	
LÍNEA 4: INTERACCIÓN CON LA SOCIEDAD			
OBJETIVO 4.1. Intensificar la colaboración con el tejido empresarial, social e institucional			
La UAL pretende intensificar la colaboración tanto con las empresas como con las instituciones y administraciones del entorno, a través de nuevas iniciativas que favorezcan la vinculación y las alianzas con estas organizaciones, especialmente con aquellas que estratégicamente mejoren la función docente, investigadora y la transferencia de conocimiento	1. Convenios de colaboración vigentes con empresas e instituciones	4.000	5.376
	2. Incrementar las actividades que se producen en colaboración con empresas e instituciones medidas a través de prácticas de empresas, acciones DUAL, patrocinios, cursos de formación, etc. (referencia año 2016: 104)	Sí	230 /121,15%)



Objetivo 4.3. Adaptar la oferta formativa a las necesidades específicas de los sectores clave de Almería (agricultura, turismo, mármol y energías renovables)			
La oferta formativa de la UAL, reglada y no reglada debe adaptarse a las necesidades de los sectores productivos claves de nuestro entorno a través de procesos de cambio que cuenten con la colaboración de estos sectores	1. Incrementar las actividades (reuniones de comisiones de trabajo, foros de reflexión, foros de innovación, etc.) donde coinciden universitarios y empresarios para tratar temas relacionados con la formación y otras necesidades de interés relacionados con los sectores clave de la provincia. (referencia año 2016: 10)	Sí	14
Objetivo 4.5. Potenciar el acercamiento y la interacción de la Universidad con los ciudadanos			
La UAL quiere mejorar la interacción con los ciudadanos de Almería apoyándose en características únicas de su emplazamiento, y desarrollará acciones para acercarse a la ciudad y para acercar a la ciudad al campus, promocionando acciones que favorezcan e incrementen estos objetivos	2. Incrementar el número de antiguos alumnos activamente asociados respecto a la situación de 2016 (0)	Sí	2.881
	3. Incrementar el número de apariciones de la UAL en prensa y redes sociales respecto a 2016	Sí	"Visitas Ual News: 70000 Seguidores FB: 26000 Seguidores Twitter:
LÍNEA 5: PRINCIPIOS Y VALORES DE BUEN GOBIERNO			
Objetivo 5.1. Aplicar los principios de transparencia y participación en todas las decisiones y acciones de gobierno			
La UAL quiere tener un comportamiento proactivo más allá del cumplimiento con las obligaciones legales en este ámbito. Así, se implantarán cambios que favorezcan el mayor conocimiento de la comunidad universitaria sobre la gestión de la institución, así como la participación de la misma en desarrollo de iniciativas y cambios que mejoren su entorno en el futuro	1. Mejorar la valoración y categoría de la UAL en el Ranking de la Fundación Compromiso y Transparencia de las Universidades Españolas	Nivel Transparente	TRANSLUCIDO (TRANSPARENTE EN 2018)
Objetivo 5.4. Incrementar la captación de recursos			
La UAL quiere desarrollar las acciones futuras necesarias que mejoren la financiación de nuestra oferta de servicios. La colaboración con otras instituciones a través de mecanismos nuevos como el mecenazgo y nuevas formas de patrocinio, así como la comercialización de nuestra oferta de servicios e infraestructuras, será la vía para incrementar los recursos	2. Incrementar los ingresos derivados del uso de las infraestructuras e instalaciones de la UAL (referencia año 2016)	Incremento del 20%	381.670 € (189,50%)
	4. Incrementar los fondos anuales recibidos de financiación privada obtenidos de patrocinios y/o mecenazgo (referencia año 2016)	Incremento del 20%	561.533 € (329%)

ESTRATEGIAS:

Implantar un proceso regular de evaluación, revisión y aportación de información relacionada con el posicionamiento de la UAL en los rankings nacionales e internacionales, tanto en el ámbito institucional, como en los ámbitos de conocimiento de mayor relevancia
Desplegar acciones orientadas a mejorar el acceso a los servicios ofertados por la UAL desde otros países en el ámbito docente e investigador



Establecer nuevas alianzas y convenios con universidades y centros de investigación, y revisar los actuales, tras un análisis previo del efecto en el prestigio internacional y calidad de la Universidad de Almería
Intensificar la colaboración con empresas e instituciones, en el ámbito cultural, social y productivo que favorezca el desarrollo de sinergias, intercambio de experiencias y generación de actividades conjuntas de forma eficiente
Potenciar la relación con las instituciones locales mediante la creación de comisiones mixtas que aseguren la colaboración y el seguimiento de actividades conjuntas
Desarrollar programas de mecenazgo y patrocinio de las empresas, instituciones y ciudadanos, con el objetivo de promover iniciativas de interés mutuo
Impulsar la vinculación de antiguos alumnos y amigos de la universidad, para compartir sinergias con sus empresas, generar actividades conjuntas y ofrecerles una formación complementaria a lo largo de sus carreras profesionales y personales
Colaborar con aquellas redes universitarias en las que la universidad tiene interés estratégico, en el ámbito docente, investigador y de transferencia de conocimiento
Promover foros de participación de las empresas locales para que asesoren a la universidad sobre todos los ámbitos de interés común
Desarrollar actividades de acercamiento al centro de la ciudad para que se convierta en una “ciudad universitaria” y la población sienta la universidad como suya, a través de una mayor presencia física y la realización de actividades en colaboración continua con los agentes sociales
Abrir el campus a los ciudadanos, adaptando su urbanización para convertirlo en un espacio de acogida de actividades de ocio, culturales y deportivas de la población
Abrir el campus al mar, para aprovechar una característica única de este Campus en el contexto universitario nacional e internacional
Implantar el dato abierto como referencia informativa y elemento básico en la toma de decisiones



Ofrecer información sobre el calendario institucional: agenda de los representantes institucionales y comisiones
Reforma de estatutos, estableciendo como un objetivo fundamental de la reforma, el incremento de la participación de la Comunidad Universitaria en la gestión
Mejora de la representación estudiantil, elaborando y desarrollando planes de formación de representantes, de forma participada y coordinada con ellos y haciéndoles partícipes y agentes activos de su propio desarrollo
Elaboración de un código ético de valores y de buenas prácticas, de obligado cumplimiento para la Comunidad Universitaria
Obtener financiación de otras entidades para la realización de actividades de interés común, en el marco de los programas de mecenazgo y patrocinio
Elaborar un Plan de Comercialización de los servicios e infraestructuras de la UAL, que incluya una recopilación de los recursos comercialmente valiosos, así como las acciones necesarias para materializar con éxito su comercialización



5 Dirección y Administración General	5B00 Administración General	EJERCICIO 2019
--------------------------------------	-----------------------------	----------------

DIRECTOR/A DEL PROGRAMA	Gerente
-------------------------	---------

ÓRGANOS ADMINISTRATIVOS	CAPÍTULOS	PRESUPUESTADO	EJECUTADO	% CUMPLIMIENTO
Gerencia	Cap. I - Gastos de Personal	6.081.452,17	5.217.716,91	85,80%
	Cap. II - Gastos corrientes en bienes y servicios	2.578.590,26	2.280.486,79	88,44%
	Cap. III - Gastos financieros	5.000,00	7.896,01	157,92%
	Cap. IV - Transferencias corrientes	172.640,00	217.987,54	126,27%
	Cap. VI - Inversiones Reales	30.000,00	41.183,51	137,28%
	Cap. VII - Transferencias de capital	0,00	31.703,99	
	Cap. VIII - Activos financieros	0,00	0,00	
	Cap. IX - Pasivos financieros	24.990,30	10.904,66	43,64%
	TOTAL	8.892.672,73	7.807.879,41	87,80%

RELACIÓN CON LA PLANIFICACIÓN ESTRATÉGICA	INDICADORES Y METAS	DATOS DEL INDICADOR	
LÍNEA 1: LAS PERSONAS		Presupuesto	Cumplimiento
OBJETIVO 1.2. Mejorar los niveles de motivación, compromiso, desarrollo y satisfacción			
La UAL debe realizar acciones para incrementar la motivación, la implicación y la satisfacción en el Personal Docente e Investigador, el Personal Investigador y el Personal de Administración y Servicios. Estas acciones deben contemplar el diseño de nuevos sistemas de incentivos, los cambios necesarios en la formación y la mejora del entorno de trabajo de la organización	2. Mejorar la valoración del clima laboral existente en el PAS	Sí	PAS: Clima 7,59 sobre 10 Satisfacción 7,46 sobre 10.
	3. Mantener el número de promociones en el PAS en relación al año 2016 (PAS: 21)	Sí	PAS 31
LÍNEA 2: INNOVACIÓN Y CALIDAD DOCENTE E INVESTIGADORA			
OBJETIVO 2.5. Mejorar la organización y coordinación de los servicios generales			
Como necesidad para alcanzar los objetivos anteriores, hay que mejorar la organización y coordinación de los servicios administrativos, académicos y no académicos, para conseguir una mayor eficiencia en el desarrollo de los servicios administrativos	1. Mejorar la evaluación de los servicios ofertados a los estudiantes	8 (sobre 10)	8,8
	2. Reducir el tiempo medio de respuesta de las prestaciones de servicios realizadas por los servicios administrativos	<30 horas	21,06 HORAS
	3. Incrementar la utilización de los servicios de administración electrónica en los procesos relacionados con la docencia e investigación (referencia año 2016: 19.849)	Sí	28.060



LÍNEA 5: PRINCIPIOS Y VALORES DE BUEN GOBIERNO			
Objetivo 5.2. Utilizar criterios técnicos como base para la toma de decisiones			
La gestión de la Universidad tiene que continuar profesionalizándose en la medida de lo posible, de manera que se tenderá a que las decisiones de administración, cada vez más, estén justificadas y participadas por las personas que desde un punto de vista técnico mejor conocen los temas objetos de decisión	1. Establecer como práctica habitual la solicitud y utilización de informes técnicos previos a la toma de decisiones en el ámbito de gestión	Sí	SI
	2. Universalizar la planificación y organización en los servicios administrativos	Sí	SI
	3. Fomentar la participación del personal técnico en las comisiones de funcionamiento de la Universidad	Sí	SI
Objetivo 5.3. Establecer la eficiencia como principio rector de la gestión económica			
La gestión presupuestaria, contable y de control se desarrollará en la UAL con cambios en estos procesos, de forma que la eficiencia sea lo más alta posible	1. Mejorar el índice de gasto corriente por alumno	5.000 euros por alumno	7.807,92 €
	2. Mejorar el índice de inversión por alumno (referencia año 2016: 1.052,50 €)	Sí	1.242,04 €

ESTRATEGIAS:

Establecimiento de incentivos individualizados para mejorar la motivación y el compromiso del colectivo del PAS, en los ámbitos de promoción, formación, revisión de puestos de trabajo, condiciones laborales y reconocimiento de la buena gestión
Abordar de forma integral la evaluación del clima laboral en la Universidad, publicar sus resultados y desarrollar acciones orientadas a su mejora
Creación de un entorno favorable de trabajo, mediante la adaptación de medidas encaminadas a la conciliación de la vida laboral y familiar, así como el fomento de prácticas saludables y deportivas
Desarrollar la prestación de servicios académicos hacia la implantación total de la Administración Electrónica y los canales de información más actuales
Desplegar e implementar protocolos de atención al usuario para mejorar su nivel de satisfacción



Creación de un entorno favorable de trabajo, mediante la adaptación de medidas encaminadas a la conciliación de la vida laboral y familiar, así como el fomento de prácticas saludables y deportivas
Desarrollar la prestación de servicios académicos hacia la implantación total de la Administración Electrónica y los canales de información más actuales
Desplegar e implementar protocolos de atención al usuario para mejorar su nivel de satisfacción
Potenciar la eficiencia de los servicios administrativos
Elaboración un presupuesto participativo, con aportaciones de la Comunidad Universitaria
Establecer como práctica habitual la solicitud y utilización de informes técnicos previos a la toma de decisiones en el ámbito de gestión
Universalizar la planificación y organización en los servicios administrativos
Fomentar la participación del personal técnico en las comisiones de funcionamiento de la Universidad
Elaborar un presupuesto por programas
Utilizar la contabilidad analítica como herramienta de gestión para controlar y reducir el gasto, y para rendir cuentas y la justificación social de la función universitaria
Crear una oficina de control interno
Desarrollar una central de compras integrada con sinergias en los procesos de compra y control en la adquisición de material y los distintos tipos de gasto, y una mayor colaboración en el ámbito universitario



5 Dirección y Administración General	5C00 Consejo Social	EJERCICIO 2019
--------------------------------------	---------------------	----------------

DIRECTOR/A DEL PROGRAMA	Presidenta del Consejo Social
-------------------------	-------------------------------

ÓRGANOS ADMINISTRATIVOS	CAPÍTULOS	PRESUPUESTADO	EJECUTADO	% CUMPLIMIENTO
Consejo Social	Cap. I - Gastos de Personal	51.734,30	45.295,31	87,55%
	Cap. II - Gastos corrientes en bienes y servicios	110.000,00	66.825,07	60,75%
	Cap. III - Gastos financieros	0,00	0,00	
	Cap. IV - Transferencias corrientes	0,00	3.544,16	
	Cap. VI - Inversiones Reales	0,00	410,19	
	Cap. VII - Transferencias de capital	0,00	0,00	
	Cap. VIII - Activos financieros	0,00	0,00	
	Cap. IX - Pasivos financieros	0,00	0,00	
	TOTAL	161.734,30	116.074,73	71,77%

RELACIÓN CON LA PLANIFICACIÓN ESTRATÉGICA	INDICADORES Y METAS	DATOS DEL INDICADOR	
LÍNEA 4: INTERACCIÓN CON LA SOCIEDAD		Presupuesto	Cumplimiento
OBJETIVO 4.1. Intensificar la colaboración con el tejido empresarial, social e institucional			
La UAL pretende intensificar la colaboración tanto con las empresas como con las instituciones y administraciones del entorno, a través de nuevas iniciativas que favorezcan la vinculación y las alianzas con estas organizaciones, especialmente con aquellas que estratégicamente mejoren la función docente, investigadora y la transferencia de conocimiento	1. Incrementar el número de convenios de colaboración vigentes con empresas e instituciones (4.000)	Sí	5.376
	2. Incrementar las actividades que se producen en colaboración con empresas e instituciones medidas a través de prácticas de empresas, acciones DUAL, patrocinios, cursos de formación, etc. (104)	Sí	230

ESTRATEGIAS:

Intensificar la colaboración con empresas e instituciones, en el ámbito cultural, social y productivo que favorezca el desarrollo de sinergias, intercambio de experiencias y generación de actividades conjuntas de forma eficiente
Potenciar la relación con las instituciones locales mediante la creación de comisiones mixtas que aseguren la colaboración y el seguimiento de actividades conjuntas



5 Dirección y Administración General	5D00 Programas de Calidad	EJERCICIO 2019
--------------------------------------	---------------------------	----------------

DIRECTOR/A DEL PROGRAMA	Gerente
-------------------------	---------

ÓRGANOS ADMINISTRATIVOS	CAPÍTULOS	PRESUPUESTADO	EJECUTADO	% CUMPLIMIENTO
Gerencia	Cap. I - Gastos de Personal	437.553,15	396.827,24	90,69%
	Cap. II - Gastos corrientes en bienes y servicios	100.000,00	35.148,35	35,15%
	Cap. III - Gastos financieros	0,00	0,00	
	Cap. IV - Transferencias corrientes	0,00	0,00	
	Cap. VI - Inversiones Reales	0,00	0,00	
	Cap. VII - Transferencias de capital	0,00	0,00	
	Cap. VIII - Activos financieros	0,00	0,00	
	Cap. IX - Pasivos financieros	0,00	0,00	
	TOTAL	537.553,15	431.975,59	80,36%

RELACIÓN CON LA PLANIFICACIÓN ESTRATÉGICA	INDICADORES Y METAS	DATOS DEL INDICADOR	
LÍNEA 1: LAS PERSONAS		Presupuesto	Cumplimiento
OBJETIVO 1.2. Mejorar los niveles de motivación, compromiso, desarrollo y satisfacción del personal			
La UAL debe realizar acciones para incrementar la motivación, la implicación y la satisfacción en el Personal Docente e Investigador, el Personal Investigador y el Personal de Administración y Servicios. Estas acciones deben contemplar el diseño de nuevos sistemas de incentivos, los cambios necesarios en la formación y la mejora del entorno de trabajo de la organización	1. Porcentaje del PDI y PAS que participa en el plan de formación continua	>50%	PAS: 65,59% PDI: 56,15%
LÍNEA 2: INNOVACIÓN Y CALIDAD DOCENTE E INVESTIGADORA			
OBJETIVO 2.5. Mejorar la organización y coordinación de los servicios generales			
Como necesidad para alcanzar los objetivos anteriores, hay que mejorar la organización y coordinación de los servicios administrativos, académicos y no académicos, para conseguir una mayor eficiencia en el desarrollo de los servicios administrativos	1. Mejorar la evaluación de los servicios ofertados a los estudiantes	8 (sobre 10)	8,8
	2. Reducir el tiempo medio de respuesta de las prestaciones de servicios realizadas por los servicios administrativos	<30 horas	21,06
	3. Incrementar la utilización de los servicios de administración electrónica en los procesos relacionados con la docencia e investigación (referencia año 2016: 19.849)	Sí	28.060



LÍNEA 3: INTERNACIONALIZACIÓN			
OBJETIVO 3.4. Aumentar el nivel de formación en inglés en la UAL			
El inglés debe ser un eje clave para el desarrollo internacional de la UAL en el futuro. La oferta académica en inglés así como la formación de este idioma serán fundamentales en este proceso	3. Aumentar el porcentaje de PDI con nivel de idioma acreditado B2 en inglés o superior	25%	20,3%
	4. Aumentar el porcentaje de PAS con nivel de idioma acreditado B1 y B2 en inglés o superior	40% B1 y 20% B2	B1: 17,64% B2 o SUP 37,17%

ESTRATEGIAS:

Modificar el Plan de Formación Continua del PAS para que, basado en una evaluación previa de los usuarios y expectativas de posibilidades de desarrollo profesional, esté orientado a la mejora de los procesos y a la utilización de las nuevas tecnologías, para mejorar la satisfacción de ambos colectivos
Implantación de sistemas de evaluación e incentivos basados en la eficiencia y excelencia en el trabajo, como sistema de reconocimiento y mejora del rendimiento, para el PAS
Desarrollar la prestación de servicios académicos hacia la implantación total de la Administración Electrónica y los canales de información más actuales. Desplegar e implementar protocolos de atención al usuario para mejorar su nivel de satisfacción
Desplegar e implementar protocolos de atención al usuario para mejorar su nivel de satisfacción
Revisión y desarrollo de propuestas de mejora de los servicios de información al alumno orientadas a la clarificación competencial en materia docente de los servicios centrales, centros y departamentos
Apoyar el conocimiento del inglés mejorando los programas de formación e incorporando esta capacidad en los criterios de selección y promoción del PDI y PAS



6 Gestión de Departamentos	6A00 Gestión de Departamentos	EJERCICIO 2019
----------------------------	-------------------------------	----------------

DIRECTOR/A DEL PROGRAMA	Vicerrector de Planificación Estratégica y Profesorado
-------------------------	--------------------------------------------------------

ÓRGANOS ADMINISTRATIVOS	CAPÍTULOS	PRESUPUESTADO	EJECUTADO	% CUMPLIMIENTO
Vicerrectorado de Planificación Estratégica y Profesorado	Cap. I - Gastos de Personal	1.689.464,26	1.751.810,36	103,69%
Departamentos	Cap. II - Gastos corrientes en bienes y servicios	745.000,00	699.914,97	93,95%
	Cap. III - Gastos financieros	0,00	169,50	
	Cap. IV - Transferencias corrientes	55.200,00	3.722,67	
	Cap. VI - Inversiones Reales	415.000,00	448.235,07	108,01%
	Cap. VII - Transferencias de capital	0,00	0,00	
	Cap. VIII - Activos financieros	0,00	0,00	
	Cap. IX - Pasivos financieros	0,00	0,00	
	TOTAL	2.904.664,26	2.903.852,57	99,97%

RELACIÓN CON LA PLANIFICACIÓN ESTRATÉGICA	INDICADORES Y METAS	DATOS DEL INDICADOR	
LÍNEA 1: LAS PERSONAS		Presupuesto	Cumplimiento
OBJETIVO 1.2. Mejorar los niveles de motivación, compromiso, desarrollo y satisfacción del personal			
La UAL debe realizar acciones para incrementar la motivación, la implicación y la satisfacción en el Personal Docente e Investigador, el Personal Investigador y el Personal de Administración y Servicios. Estas acciones deben contemplar el diseño de nuevos sistemas de incentivos, los cambios necesarios en la formación y la mejora del entorno de trabajo de la organización	2. Mejorar la valoración del clima laboral existente en el PDI	Sí	PDI: Clima 5,5 sobre 10, Satisfacción laboral: 5,42 sobre 10 y compromiso con la institución 6,52 sobre 10.
	3. Mantener el número de promociones en el PDI en relación al año 2016 (27)	Sí	PDI: 54
OBJETIVO 1.3. Atraer talento			
La atracción de talento, tanto de estudiantes, personal docente e investigador y personal de administración de servicios, en el ámbito nacional e internacional, como vía para el enriquecimiento de la universidad y su entorno, debe favorecerse con cambios normativos y cambios en las condiciones de desarrollo de la actividad académica	3. Incrementar el porcentaje de profesores e investigadores de prestigio internacional que participan en nuestros Masteres (referencia curso 2015-16: 0,88%)	Duplicar el porcentaje	1,96%
	5. Porcentaje de PDI laboral que haya obtenido el grado de Doctor en una universidad distinta de la UAL	30%	N.D.
	6. Incrementar el número de contratos pre y post doctorales (referencia curso 2015-16: 191, 169 pre y 22 post)	Sí	212



LÍNEA 2: INNOVACIÓN Y CALIDAD DOCENTE E INVESTIGADORA			
OBJETIVO 2.1. Buscar la excelencia en la calidad docente del profesorado			
La excelencia en la calidad docente del profesorado es un elemento crucial para ejercer con éxito la actividad académica. Para favorecerla deben realizarse cambios en las actividades de formación, debe facilitarse la transferencia de resultados de investigación a la docencia, y deben proponerse mejoras en la metodología docente, la coordinación de los títulos, y los procesos de selección del PDI	1. Incrementar la valoración media del grado de satisfacción del estudiante con la calidad docente	3,5 (sobre 5)	8,82
OBJETIVO 2.3. Mejorar la investigación básica y aplicada			
La UAL pretende mejorar la investigación básica y aplicada teniendo a los Grupos de Investigación y el Doctorado como referente para su desarrollo, y utilizando instrumentos de apoyo, como el Plan Propio de Investigación, que mejoren el grado de innovación y calidad reconocida. El objetivo se concreta en incrementar la financiación obtenida en convocatorias competitivas nacionales e internacionales de proyectos y contratos de investigación, elevar el nivel de la difusión de los resultados de la investigación, y el reconocimiento de la actividad investigadora realizada por la UAL	2. Tesis doctorales leídas en los próximos 3 cursos académicos	>80	89
	3. Mejorar anualmente el número de tesis leídas con mención de internacional	40%	38,10%
	5. Mejorar el número de premios de investigación concedidos a PDI de la UAL en ámbitos externos	8 premios anuales	17

ESTRATEGIAS:

Establecimiento de incentivos individualizados para mejorar la motivación y el compromiso del colectivo del PDI, en los ámbitos de promoción, formación, revisión de puestos de trabajo, condiciones laborales y reconocimiento de la buena gestión
Implantación de sistemas de evaluación e incentivos basados en la eficiencia y excelencia en el trabajo, como sistema de reconocimiento y mejora del rendimiento, para el PDI
Implantación de una política proactiva de captación y de retención de talento del PDI a nivel internacional, que cuente con instrumentos más flexibles y adecuados de contratación y con criterios bien definidos homologables internacionalmente
Establecer un programa propio de contratación, consolidación y promoción de doctores excelentes en coordinación con los Centros y Departamentos
Actualizar los procesos de evaluación de la calidad docente y reorientar los incentivos del profesorado, tanto en el ámbito docente como investigador, para premiar la excelencia en la actividad académica
Establecer un plan de acciones de transferencia a la labor docente de los resultados de investigación del PDI, incrementando la conexión con la realidad laboral en las metodologías de aprendizajes actuales en Grado y Master, de forma que haga partícipes a los estudiantes
Mejorar los procesos de selección del PDI para valorar en mayor grado la excelencia docente e investigadora



7 Gastos Generales	7A00 Infraestructuras: Inversiones y Mantenimiento	EJERCICIO 2019
---------------------------	-----------------------------------------------------------	-----------------------

DIRECTOR/A DEL PROGRAMA	Gerente
--------------------------------	---------

ÓRGANOS ADMINISTRATIVOS	CAPÍTULOS	PRESUPUESTADO	EJECUTADO	% CUMPLIMIENTO
Gerencia	Cap. I - Gastos de Personal	912.480,45	816.998,35	89,54%
	Cap. II - Gastos corrientes en bienes y servicios	625.000,00	1.108.737,80	177,40%
	Cap. III - Gastos financieros	0,00	0,00	
	Cap. IV - Transferencias corrientes	0,00	0,00	
	Cap. VI - Inversiones Reales	1.947.763,87	2.228.599,55	114,42%
	Cap. VII - Transferencias de capital	0,00	791.170,93	
	Cap. VIII - Activos financieros	0,00	0,00	
	Cap. IX - Pasivos financieros	0,00	0,00	
	TOTAL	3.485.244,32	4.945.506,63	141,90%

RELACIÓN CON LA PLANIFICACIÓN ESTRATÉGICA	INDICADORES Y METAS	DATOS DEL INDICADOR	
LÍNEA 2: INNOVACIÓN Y CALIDAD DOCENTE E INVESTIGADORA		Presupuesto	Cumplimiento
OBJETIVO 2.4. Adaptar las infraestructuras y campus de la UAL a las necesidades de la comunidad universitaria			
Es necesario revisar y adaptar las infraestructuras de la UAL, y en especial los Centros de investigación, para adaptarse al entorno académico docente e investigador que continuamente evoluciona y demanda cambios en la institución	1. Reducir la diferencia de grupos docentes ofertados en horario de mañana y horarios de tarde	Proporción de 2/1	Curso 2019-2020 GRA 2,92 (1070/366) GRA-MOF 1,02
	2. Reducir el número de quejas relacionadas con infraestructuras e instalaciones del campus (referencia año 2016)	Reducción del 25%	30 (-23,08%)
	3. Incrementar el grado de aprovechamiento de los espacios dedicados a tareas de investigación	Sí	SI (100%)
	4. Incrementar el porcentaje de evaluación positiva para asignaturas en multimodalidad	60%	237 (90,80%)
	5. Aulas adaptadas con mesas móviles sobre el conjunto de las disponibles en los Aularios	40%	62,50%
	6. Mejorar la valoración de los ítems relacionados con infraestructuras e instalaciones evaluados en las encuestas de satisfacción	8 (sobre 10)	8,74



ESTRATEGIAS:

Realizar un proceso de revisión y reorganización de espacios y horarios que permita un mejor aprovechamiento de las infraestructuras actuales a lo largo del día
Establecer un plan de acciones de apoyo a la docencia dirigido a incentivar el uso las nuevas tecnologías
Realizar un proceso de revisión de infraestructuras por Centros que permita desarrollar acciones específicas de mejora en cada uno de ellos
Establecer un proceso de revisión de infraestructuras por Áreas Temáticas de investigación que permita, desarrollar acciones específicas de mejora en cada una de ellas
Establecer un plan de accesibilidad y movilidad sostenible en el campus. Desarrollar un plan para facilitar el acceso y la estancia a personas con diversidad funcional, de manera que se elimine cualquier tipo de obstáculo y barrera que dificulte una estancia normalizada en la universidad



7 Gastos Generales	7B00 Gastos estructurales	EJERCICIO 2019
--------------------	---------------------------	----------------

DIRECTOR/A DEL PROGRAMA	Gerente
-------------------------	---------

ÓRGANOS ADMINISTRATIVOS	CAPÍTULOS	PRESUPUESTADO	EJECUTADO	% CUMPLIMIENTO
Gerencia	Cap. I - Gastos de Personal	0,00	0,00	
	Cap. II - Gastos corrientes en bienes y servicios	4.621.131,25	3.960.177,29	85,70%
	Cap. III - Gastos financieros	0,00	0,00	
	Cap. IV - Transferencias corrientes	0,00	0,00	
	Cap. VI - Inversiones Reales	0,00	0,00	
	Cap. VII - Transferencias de capital	0,00	0,00	
	Cap. VIII - Activos financieros	0,00	0,00	
	Cap. IX - Pasivos financieros	0,00	0,00	
	TOTAL	4.621.131,25	3.960.177,29	85,70%

RELACIÓN CON LA PLANIFICACIÓN ESTRATÉGICA	INDICADORES Y METAS	DATOS DEL INDICADOR	
LÍNEA 4: INTERACCIÓN CON LA SOCIEDAD		Presupuesto	Cumplimiento
Objetivo 4.4. Mejorar el compromiso de la comunidad universitaria con la sostenibilidad y la responsabilidad social			
Se debe conseguir el compromiso de toda la comunidad universitaria con la sostenibilidad y la responsabilidad social mediante el desarrollo de acciones de forma planificada, para contribuir en ambos ámbitos de una forma activa	1. Mejorar la ecoeficiencia de la UAL (reducción de consumo de agua y electricidad), respecto a 2016	Sí (Agua 94.873 m ³ - Electr. 8.373.299 Kw)	ELEC.: 8.523.874 KW. AGUA: 66.512 M3

ESTRATEGIAS:

Diseñar una política de sostenibilidad en el campus que incluya acciones de mejora en el consumo energético



7 Gastos Generales	7C00 Servicio de la deuda	EJERCICIO 2019
--------------------	---------------------------	----------------

DIRECTOR/A DEL PROGRAMA	Gerente
-------------------------	---------

ÓRGANOS ADMINISTRATIVOS	CAPÍTULOS	PRESUPUESTADO	EJECUTADO	% CUMPLIMIENTO
Gerencia	Cap. III - Gastos financieros	0,00	0,00	
	Cap. IX - Pasivos financieros	0,00	0,00	
	TOTAL	0,00	0,00	



7 Gastos Generales	7D00 Acciones Jurídicas	EJERCICIO 2019
--------------------	-------------------------	----------------

DIRECTOR/A DEL PROGRAMA	Secretaría General
-------------------------	--------------------

ÓRGANOS ADMINISTRATIVOS	CAPÍTULOS	PRESUPUESTADO	EJECUTADO	% CUMPLIMIENTO
Secretaría General	Cap. I - Gastos de Personal	332.778,96	315.634,30	94,85%
	Cap. II - Gastos corrientes en bienes y servicios	63.000,00	28.477,12	45,20%
	Cap. III - Gastos financieros	5.000,00	5.692,64	113,85%
	Cap. IV - Transferencias corrientes	25.000,00	0,00	0,00%
	Cap. VI - Inversiones Reales	0,00	0,00	
	Cap. VII - Transferencias de capital	0,00	0,00	
	Cap. VIII - Activos financieros	0,00	0,00	
	Cap. IX - Pasivos financieros	0,00	0,00	
	TOTAL	425.778,96	349.804,06	82,16%

RELACIÓN CON LA PLANIFICACIÓN ESTRATÉGICA	INDICADORES Y METAS	DATOS DEL INDICADOR	
LÍNEA 2. INNOVACIÓN Y CALIDAD DOCENTE E INVESTIGADORA		Presupuesto	Cumplimiento
OBJETIVO 2.5. Mejorar la organización y coordinación de los servicios generales			
Como necesidad para alcanzar los objetivos anteriores, hay que mejorar la organización y coordinación de los servicios administrativos, académicos y no académicos, para conseguir una mayor eficiencia en el desarrollo de los servicios administrativos	2. Reducir el tiempo medio de respuesta de las prestaciones de servicios realizadas por los servicios administrativos	<30 horas	21,06
	3. Incrementar la utilización de los servicios de administración electrónica en los procesos relacionados con la docencia e investigación (referencia año 2016: 19.849)	Sí	28.060

ESTRATEGIAS:

Facilitar procedimientos de participación en el portal de transparencia - Datos de seguimiento de la participación de la comunidad universitaria y órganos de gobierno en el Portal de Transparencia



7 Gastos Generales	7E00 Biblioteca	EJERCICIO 2019
---------------------------	------------------------	-----------------------

DIRECTOR/A DEL PROGRAMA	Vicerrector de Investigación e Innovación
--------------------------------	-------------------------------------------

ÓRGANOS ADMINISTRATIVOS	CAPÍTULOS	PRESUPUESTADO	EJECUTADO	% CUMPLIMIENTO
Vicerrectorado de Investigación e Innovación	Cap. I - Gastos de Personal	2.746.996,04	2.597.424,47	94,56%
	Cap. II - Gastos corrientes en bienes y servicios	615.922,93	666.214,88	108,17%
	Cap. III - Gastos financieros	0,00	0,00	
	Cap. IV - Transferencias corrientes	0,00	0,00	
	Cap. VI - Inversiones Reales	116.270,00	78.867,11	67,83%
	Cap. VII - Transferencias de capital	0,00	0,00	
	Cap. VIII - Activos financieros	0,00	0,00	
	Cap. IX - Pasivos financieros	0,00	0,00	
	TOTAL	3.479.188,97	3.342.506,46	96,07%

RELACIÓN CON LA PLANIFICACIÓN ESTRATÉGICA	INDICADORES Y METAS	DATOS DEL INDICADOR	
LÍNEA 2: INNOVACIÓN Y CALIDAD DOCENTE E INVESTIGADORA		Presupuesto	Cumplimiento
OBJETIVO 2.5. Mejorar la organización y coordinación de los servicios generales			
Como necesidad para alcanzar los objetivos anteriores, hay que mejorar la organización y coordinación de los servicios administrativos, académicos y no académicos, para conseguir una mayor eficiencia en el desarrollo de los servicios administrativos	1. Mejorar la valoración de satisfacción de los usuarios con los servicios administrativos (referencia 2015)	Sí	8,8
	2. Reducir el tiempo medio de respuesta de las prestaciones de servicios realizadas por los servicios administrativos	Sí	21,06 HORAS
	3. Incrementar la utilización de los servicios de administración electrónica en los procesos relacionados con la docencia e investigación (referencia año 2016: 19.849)	Sí	28.060

ESTRATEGIAS:

Consolidar la Biblioteca de la UAL como un centro de recursos académicos y de investigación, reforzando su rol como instrumento dinámico de educación superior



7 Gastos Generales	7F00 S.T.I.C.	EJERCICIO 2019
---------------------------	----------------------	-----------------------

DIRECTOR/A DEL PROGRAMA	Vicerrector de Transformación Digital
--------------------------------	---------------------------------------

ÓRGANOS ADMINISTRATIVOS	CAPÍTULOS	PRESUPUESTADO	EJECUTADO	% CUMPLIMIENTO
Vicerrectorado de Transformación Digital	Cap. I - Gastos de Personal	2.563.893,83	2.406.135,71	93,85%
	Cap. II - Gastos corrientes en bienes y servicios	1.265.500,00	1.626.152,85	128,50%
	Cap. III - Gastos financieros	0,00	0,00	
	Cap. IV - Transferencias corrientes	0,00	0,00	
	Cap. VI - Inversiones Reales	1.364.354,00	1.209.405,63	88,64%
	Cap. VII - Transferencias de capital	0,00	0,00	
	Cap. VIII - Activos financieros	0,00	0,00	
	Cap. IX - Pasivos financieros	0,00	0,00	
	TOTAL	5.193.747,83	5.241.694,19	100,92%

RELACIÓN CON LA PLANIFICACIÓN ESTRATÉGICA	INDICADORES Y METAS	DATOS DEL INDICADOR	
LÍNEA 2: INNOVACIÓN Y CALIDAD DOCENTE E INVESTIGADORA		Presupuesto	Cumplimiento
OBJETIVO 2.5. Mejorar la organización y coordinación de los servicios generales			
Como necesidad para alcanzar los objetivos anteriores, hay que mejorar la organización y coordinación de los servicios administrativos, académicos y no académicos, para conseguir una mayor eficiencia en el desarrollo de los servicios administrativos	1. Mejorar la valoración de satisfacción de los usuarios con los servicios administrativos (referencia 2015)	Sí	8,8
	2. Reducir el tiempo medio de respuesta de las prestaciones de servicios realizadas por los servicios administrativos	Sí	21,06 HORAS
	3. Incrementar la utilización de los servicios de administración electrónica en los procesos relacionados con la docencia e investigación (referencia año 2016: 19.849)	Sí	28.060

ESTRATEGIAS:

Utilización de las redes sociales como estrategia básica del fomento de participación de la comunidad universitaria	Se lleva a cabo con la difusión en RRSS que se hace
---------------------------------------------------------------------------------------------------------------------	-----------------------------------------------------



7 Gastos Generales	7G00 Personal: Acción Social	EJERCICIO 2019
---------------------------	-------------------------------------	-----------------------

DIRECTOR/A DEL PROGRAMA	Gerente
--------------------------------	---------

ÓRGANOS ADMINISTRATIVOS	CAPÍTULOS	PRESUPUESTADO	EJECUTADO	% CUMPLIMIENTO
Gerencia	Cap. I - Gastos de Personal	752.850,37	641.408,76	85,20%
	Cap. II - Gastos corrientes en bienes y servicios	0,00	30.958,00	
	Cap. III - Gastos financieros	0,00	0,00	
	Cap. IV - Transferencias corrientes	175.000,00	228.569,89	130,61%
	Cap. VI - Inversiones Reales	0,00	0,00	
	Cap. VII - Transferencias de capital	0,00	0,00	
	Cap. VIII - Activos financieros	47.000,00	64.100,00	136,38%
	Cap. IX - Pasivos financieros	0,00	0,00	
	TOTAL	974.850,37	965.036,65	98,99%

RELACIÓN CON LA PLANIFICACIÓN ESTRATÉGICA	INDICADORES Y METAS	DATOS DEL INDICADOR	
LÍNEA 1: LAS PERSONAS		Presupuesto	Cumplimiento
OBJETIVO 1.2. Mejorar los niveles de motivación, compromiso, desarrollo y satisfacción del personal			
La UAL debe realizar acciones para incrementar la motivación, la implicación y la satisfacción en el Personal Docente e Investigador, el Personal Investigador y el Personal de Administración y Servicios. Estas acciones deben contemplar el diseño de nuevos sistemas de incentivos, los cambios necesarios en la formación y la mejora del entorno de trabajo de la organización	2. Mejorar la valoración del clima laboral existente en el PDI y PAS	Sí	PAS: Clima 7,59 sobre 10 Satisfacción 7,46 sobre 10. PDI: Clima 5,5 sobre 10, Satisfacción laboral: 5,42 sobre 10 y compromiso con la institución 6,52 sobre 10.

ESTRATEGIAS:

Creación de un entorno favorable de trabajo, mediante la adaptación de medidas encaminadas a la conciliación de la vida laboral y familiar, así como el fomento de prácticas saludables y deportivas
Abordar de forma integral la evaluación del clima laboral en la Universidad, publicar sus resultados y desarrollar acciones orientadas a su mejora
Desarrollar políticas de inclusión que sean representativas de una universidad preocupada por la integración social y orientada a eliminar las desigualdades y la discriminación



7 Gastos Generales	7H00 Comunicación y Proyección Institucional	EJERCICIO 2019
---------------------------	-----------------------------------------------------	-----------------------

DIRECTOR/A DEL PROGRAMA	Coordinador de Comunicación y Tecnologías de la Información.
--------------------------------	--------------------------------------------------------------

ÓRGANOS ADMINISTRATIVOS	CAPÍTULOS	PRESUPUESTADO	EJECUTADO	% CUMPLIMIENTO
Coordinación de Comunicación y Tecnologías de la Información.	Cap. I - Gastos de Personal	54.445,15	109.465,11	201,06%
	Cap. II - Gastos corrientes en bienes y servicios	339.460,00	327.700,71	96,54%
	Cap. III - Gastos financieros	0,00	0,00	
	Cap. IV - Transferencias corrientes	0,00	0,00	
	Cap. VI - Inversiones Reales	15.000,00	2.968,13	19,79%
	Cap. VII - Transferencias de capital	0,00	0,00	
	Cap. VIII - Activos financieros	0,00	0,00	
	Cap. IX - Pasivos financieros	0,00	0,00	
	TOTAL	408.905,15	440.133,95	107,64%

RELACIÓN CON LA PLANIFICACIÓN ESTRATÉGICA	INDICADORES Y METAS	DATOS DEL INDICADOR	
LÍNEA 5: PRINCIPIOS Y VALORES DE BUEN GOBIERNO			
Objetivo 5.1. Aplicar los principios de transparencia y participación en todas las decisiones y acciones de gobierno			
La UAL quiere tener un comportamiento proactivo más allá del cumplimiento con las obligaciones legales en este ámbito. Así, se implantarán cambios que favorezcan el mayor conocimiento de la comunidad universitaria sobre la gestión de la institución, así como la participación de la misma en desarrollo de iniciativas y cambios que mejoren su entorno en el futuro	1. Mejorar la valoración y categoría de la UAL en el Ranking de la Fundación Compromiso y Transparencia de las Universidades Españolas	Nivel Transparente	TRANSLUCIDO PERO ALCANZADO TRANSPARENTE EN 2018

ESTRATEGIAS:

Revisión del proceso de comunicación institucional diferenciada a la comunidad universitaria (según alcance y forma o tecnología de comunicación)	Realización de una web para gestionar los mensajes de las listas de correo, junto con una app
Desarrollar estrategias de comunicación que favorezcan el conocimiento y difusión de las actividades de la UAL en ámbitos internacionales	Se ha realizado un video de promoción de la UAL
Diseñar un Plan de Comunicación Integral, interno y externo, que difunda la imagen de marca compartida por la comunidad universitaria y mejore el conocimiento de la universidad por parte de las empresas e instituciones de nuestro entorno	Realización de un plan de comunicación a contratar con una empresa
Utilización de las redes sociales como estrategia básica del fomento de participación de la comunidad universitaria	Se lleva a cabo con la difusión en RRSS que se hace



7 Gastos Generales	7200 Funciones no clasificadas	EJERCICIO 2019
--------------------	--------------------------------	----------------

No es un Programa de gasto por lo que no se presenta ninguna ficha. Corresponde al Fondo de Contingencia y otros Centros de Gasto como "Retenciones de Cursos" e "Ingresos pendientes de reparto". La misión de estos Centros de Gasto no es la de ejecutar gasto, sino la de financiar gastos imprevistos pero que se contabilizarán en los Centros de Gasto donde se produzca la insuficiencia financiera. Se añaden también los presupuestos participativos, puesto que en el momento de elaborar este presupuesto aún no se han decidido las finalidades de la financiación prevista en este apartado.

CAPÍTULOS	PRESUPUESTADO	EJECUTADO
Cap. II - Gastos corrientes en bienes y servicios	57.000,00	25.674,03
Cap. V - Fondo de contingencia	100.000,00	0,00
Cap. VI - Inversiones Reales	200.000,00	64.681,29
TOTAL	357.000,00	90.355,32

CAPÍTULOS	PRESUPUESTADO	EJECUTADO	% CUMPLIMIENTO
Cap. I - Gastos de Personal	64.446.693,52	63.905.515,10	99,16%
Cap. II - Gastos corrientes en bienes y servicios	16.167.843,33	14.720.450,19	91,05%
Cap. III - Gastos financieros	10.000,00	26.592,06	265,92%
Cap. IV - Transferencias corrientes	4.740.998,69	3.861.872,79	81,46%
Cap. V - Fondo de contingencia	100.000,00	0,00	0,00%
Cap. VI - Inversiones Reales	15.800.912,82	15.747.351,85	99,66%
Cap. VII - Transferencias de capital	0,00	1.019.671,25	
Cap. VIII - Activos financieros	47.200,00	95.307,50	201,92%
Cap. IX - Pasivos financieros	24.990,30	27.668,99	110,72%
TOTAL	101.338.638,66	99.404.429,73	98,09%



MEMORIA DE INGRESOS Y GASTOS

Estado de Gastos

DETALLE GENERAL (Relación Presupuesto Inicial y Presupuesto Liquidado)

GASTOS

ESTRUCTURA ECONÓMICA		PTO. INICIAL (1)		PTO. LIQUIDADO (2)		DESVIACIÓN (3) = (2) - (1)	
COD.	DESCRIPCIÓN	€	% PARTIC.	€	% PARTIC.	€	% desv.
I	Gastos de Personal	64.446.693,52	63,60%	63.905.515,10	64,29%	-541.178,42	-0,84%
II	Gastos en bienes corrientes y serv.	16.167.843,33	15,95%	14.720.450,19	14,81%	-1.447.393,14	-8,95%
III	Gastos Financieros	10.000,00	0,01%	26.592,06	0,03%	16.592,06	165,92%
IV	Transferencias Corrientes	4.740.998,69	4,68%	3.861.872,79	3,89%	-879.125,90	-18,54%
A	Subtotal Operaciones Corrientes	85.365.535,54	84,24%	82.514.430,14	83,01%	-2.851.105,40	-3,34%
V	Fondo de Contingencia	100.000,00		0,00		-100.000,00	-100,00%
B	Subtotal Fondo de Contingencia	100.000,00		0,00		-100.000,00	-100,00%
VI	Inversiones Reales	15.800.912,82	15,59%	15.747.351,85	15,84%	-53.560,97	-0,34%
VII	Transferencias de Capital	0,00	0,00%	1.019.671,25	1,03%	1.019.671,25	
C	Subtotal Operaciones de Capital	15.800.912,82	15,59%	16.767.023,10	16,87%	966.110,28	6,11%
D	Subtotal Oper. no financ. (A + B + C)	101.266.448,36	99,93%	99.281.453,24	99,88%	-1.984.995,12	-1,96%
VIII	Activos financieros	47.200,00	0,05%	95.307,50	0,10%	48.107,50	101,92%
IX	Pasivos Financieros	24.990,30	0,02%	27.668,99	0,03%	2.678,69	10,72%
E	Subtotal Operaciones Financieras	72.190,30	0,07%	122.976,49	0,12%	50.786,19	70,35%
F	Total Gastos (D + E)	101.338.638,66		99.404.429,73		-1.934.208,93	-1,91%

Gastos

CAPÍTULO	INICIAL	MODIFICACIONES	% Δ	DEFINITIVO	% PRESUP. DEFINITIVO
I	64.446.693,52	-213.359,99	-0,33%	64.233.333,53	46,25%
II	16.167.843,33	6.189.211,17	38,28%	22.357.054,50	16,10%
III	10.000,00	16.603,90	166,04%	26.603,90	0,02%
IV	4.740.998,69	1.814.678,77	38,28%	6.555.677,46	4,72%
V	100.000,00	-100.000,00	-100,00%	0,00	0,00%
VI	15.800.912,82	28.621.806,70	181,14%	44.422.719,52	31,99%
VII	0,00	1.074.909,13		1.074.909,13	0,77%
VIII	47.200,00	110.366,14	233,83%	157.566,14	0,11%
IX	24.990,30	16.764,33	67,08%	41.754,63	0,03%
TOTAL	101.338.638,66	37.530.980,15	37,04%	138.869.618,81	100,00%

Obligaciones

CAPÍTULO	PTO. DEFINITIVO	OBLIGACIONES RECONOCIDAS	% EJECUC.	PAGOS REALIZADOS	PENDIENTE DE PAGO	% REALIZAC.
I	64.233.333,53	63.905.515,10	99,49%	63.276.932,50	628.582,60	99,02%
II	22.357.054,50	14.720.450,19	65,84%	13.948.451,60	771.998,59	94,76%
III	26.603,90	26.592,06	99,96%	23.512,93	3.079,13	88,42%
IV	6.555.677,46	3.861.872,79	58,91%	3.497.027,40	364.845,39	90,55%
V	0,00	0,00		0,00	0,00	
VI	44.422.719,52	15.747.351,85	35,45%	14.107.466,57	1.639.885,28	89,59%
VII	1.074.909,13	1.019.671,25	94,86%	988.879,94	30.791,31	96,98%
VIII	157.566,14	95.307,50	60,49%	95.307,50	0,00	100,00%
IX	41.754,63	27.668,99	66,27%	27.668,99	0,00	100,00%
TOTAL	138.869.618,81	99.404.429,73	71,58%	95.965.247,43	3.439.182,30	96,54%

Datos globales

Ejercicio	Presupuesto inicial	Presupuesto definitivo	Obligaciones reconocidas	Obligaciones pagadas	Pendiente de pago	% ejecución	% pago	Δ Oblig. reconoc.
2015	79.282.453,95	111.105.355,26	85.536.125,18	84.917.710,82	618.414,36	76,99%	99,28%	4,71%
2016	85.630.337,51	116.053.099,35	88.350.533,55	86.004.370,50	2.346.163,05	76,13%	97,34%	3,29%
2017	93.326.463,56	121.287.070,00	90.261.634,54	87.002.609,83	3.259.024,71	74,42%	96,39%	2,16%
2018	96.283.011,99	127.978.554,20	94.445.123,65	90.454.403,85	3.990.719,80	73,80%	95,77%	4,63%
2019	101.338.638,66	138.869.618,81	99.404.429,73	95.965.247,43	3.439.182,30	71,58%	96,54%	5,25%

CAPÍTULO I GASTOS

Ejercicio	Presupuesto inicial	Presupuesto definitivo	Obligaciones reconocidas	Obligaciones pagadas	Pendiente de pago	% ejecución	% pago	Δ Oblig. reconoc.
2015	54.753.376,64	55.416.930,47	54.392.310,85	53.939.929,83	452.381,02	98,15%	99,17%	7,48%
2016	57.815.974,87	57.068.127,15	55.809.908,13	55.347.824,18	462.083,95	97,80%	99,17%	2,61%
2017	58.394.526,26	58.258.217,83	56.825.327,88	56.309.262,82	516.065,06	97,54%	99,09%	1,82%
2018	59.899.781,31	59.888.578,38	59.448.162,35	58.871.942,51	576.219,84	99,26%	99,03%	4,62%
2019	64.446.693,52	64.233.333,53	63.905.515,10	63.276.932,50	628.582,60	99,49%	99,02%	7,50%

CAPÍTULO II GASTOS								
Ejercicio	Presupuesto inicial	Presupuesto definitivo	Obligaciones reconocidas	Obligaciones pagadas	Pendiente de pago	% ejecución	% pago	Δ Oblig. reconoc.
2015	11.800.633,86	17.089.178,42	11.081.029,39	11.007.456,96	73.572,43	64,84%	99,34%	2,46%
2016	14.468.732,84	18.196.067,14	12.000.352,67	10.847.796,77	1.152.555,90	65,95%	90,40%	8,30%
2017	16.118.094,37	19.940.640,99	14.066.603,25	13.336.855,08	729.748,17	70,54%	94,81%	17,22%
2018	16.247.698,66	21.909.557,42	15.071.166,36	13.865.752,48	1.205.413,88	68,79%	92,00%	7,14%
2019	16.167.843,33	22.357.054,50	14.720.450,19	13.948.451,60	771.998,59	65,84%	94,76%	-2,33%

OBLIGACIONES RECONOCIDAS (CAPÍTULO II)

	2019	2018	Diferencia	%
203.00 - ARRENDAMIENTO DE MAQUINARIA	0,00	3.728,00	-3.728,00	
203.01 - ARRENDAMIENTO DE INSTALACIONES	127.202,61	147.936,49	-20.733,88	
203.02 - ARRENDAMIENTO DE UTILLAJE	24.268,16	16.518,44	7.749,72	
204.00 - ARRENDAMIENTO DE ELEMENTOS DE TRANSPORTE	9.484,08	4.183,80	5.300,28	
205.00 - ARRENDAMIENTO DE MOBILIARIO Y ENSERES	0,00	121,00	-121,00	
	160.954,85	172.487,73	-11.532,88	-6,69%
212.00 - MTO. EDIFICIOS Y OTRAS CONSTRUCCIONES	602.817,72	748.839,05	-146.021,33	
213.00 - REPARACION, MANTENIMIENTO Y CONSERVACION MAQUINARIA	172.302,12	102.593,12	69.709,00	
213.01 - REPARACION, MANTENIMIENTO Y CONSERV. INSTALACIONES	315.553,60	242.114,93	73.438,67	
213.02 - REPARACION, MANTENIMIENTO Y CONSERVACION UTILLAJE	0,00	18.176,24	-18.176,24	
214.00 - MTO. ELEMENTOS DE TRANSPORTE	5.444,85	12.982,53	-7.537,68	
215.00 - MTO. MOBILIARIO Y ENSERES	64.782,73	60.280,48	4.502,25	
216.00 - MANTENIMIENTO SISTEMAS PARA PROCESOS DE INFORMACION	1.228.322,12	928.311,10	300.011,02	
	2.389.223,14	2.113.297,45	275.925,69	13,06%
220.00 - MATERIAL DE OFICINA ORDINARIO NO INVENTARIABLE	258.685,83	268.539,44	-9.853,61	
220.01 - PRENSA,REVISTAS, LIBROS Y OTRAS PUBLICACIONES	542.343,43	625.771,39	-83.427,96	
220.02 - MATERIAL INFORMATICO NO INVENTARIABLE	249.577,59	324.029,82	-74.452,23	
220.03 - PRÉSTAMOS INTERBIBLIOTECARIOS	9.995,71	3.151,04	6.844,67	
220.99 - OTRO MATERIAL	328,08	2.200,65	-1.872,57	
	1.060.930,64	1.223.692,34	-162.761,70	-13,30%
221.00 - ENERGIA ELECTRICA	987.309,35	1.103.888,84	-116.579,49	
221.01 - AGUA	219.946,90	217.906,46	2.040,44	
221.02 - GAS	10.732,30	18.220,94	-7.488,64	
221.03 - COMBUSTIBLE	37.864,93	36.057,22	1.807,71	
221.04 - VESTUARIO	4.233,45	2.731,37	1.502,08	
221.05 - PRODUCTOS ALIMENTICIOS	457,00	0,00	457,00	
221.06 - PRODUCTOS FARMACEUTICOS Y MATERIAL SANITARIO	0,00	564,71	-564,71	
221.07 - SUMINISTROS MATERIAL DOCENTE	238.766,19	267.580,09	-28.813,90	
221.08 - SUMINISTROS DE MATERIAL DEPORTIVO Y CULTURAL	28.657,85	46.501,23	-17.843,38	
221.10 - MATERIAL PARA REPARACIONES DE EDIF. Y OTRAS CONSTR.	41,38	0,00	41,38	
221.11 - SUMINISTRO DE MAQUINARIA, UTILLAJE Y ELEM. DE TRANSP.	16.976,13	4.900,57	12.075,56	
221.12 - MATERIAL ELECTRONICO, ELECTRICO Y DE COMUNICACIONES	15.940,55	47.269,55	-31.329,00	
221.99 - OTROS SUMINISTROS	24.997,84	47.353,37	-22.355,53	
	1.585.923,87	1.792.974,35	-207.050,48	-11,55%
222.00 - TELEFONICAS	145.755,24	72.908,43	72.846,81	
222.01 - POSTALES	32.156,88	34.506,41	-2.349,53	



OBLIGACIONES RECONOCIDAS (CAPÍTULO II)

	2019	2018	Diferencia	%
222.04 - INFORMATICAS	30,19	0,00	30,19	
	177.942,31	107.414,84	70.527,47	65,66%
223.00 - TRANSPORTES	135.692,22	128.702,27	6.989,95	
	135.692,22	128.702,27	6.989,95	5,43%
224.00 - PRIMAS DE SEGURO DE EDIFICIOS Y OTRAS CONSTRUCCIONES	186,52	55.825,09	-55.638,57	
224.01 - PRIMAS DE SEGURO DE ELEMENTOS DE TRANSPORTE	12.525,73	14.745,60	-2.219,87	
224.09 - PRIMAS DE SEGURO DE OTROS RIESGOS	89.760,27	26.198,20	63.562,07	
	102.472,52	96.768,89	5.703,63	5,89%
225.00 - ESTATALES	0,00	3.569,40	-3.569,40	
225.01 - LOCALES	38.625,21	250.930,45	-212.305,24	
225.02 - AUTONÓMICOS	132,00	250.930,45	-250.798,45	
	38.757,21	254.499,85	-215.742,64	-84,77%
226.01 - ATENCIONES PROTOCOLARIAS Y REPRESENTATIVAS	0,00	580,80	-580,80	
226.02 - INFORMACIÓN, DIVULGACIÓN Y PUBLICIDAD	541.276,25	720.085,20	-178.808,95	
226.03 - JURIDICOS Y CONTENCIOSOS	10.444,08	63.949,16	-53.505,08	
226.04 - FORMACIÓN Y PERFECCIONAMIENTO DEL PERSONAL	0,00	9.787,75	-9.787,75	
226.06 - REUNIONES, CONFERENCIAS Y CURSOS	1.853.060,15	1.898.229,04	-45.168,89	
226.08 - PREMIOS, CONCURSOS Y CERTÁMENES	18.575,00	9.850,00	8.725,00	
226.09 - ACTIVIDADES CULTURALES	143.513,06	187.517,75	-44.004,69	
226.10 - ACTIVIDADES DEPORTIVAS	154.272,86	121.254,17	33.018,69	
226.12 - SERVICIOS BANCARIOS Y SIMILARES	1.217,27	0,00	1.217,27	
226.99 - OTROS GASTOS DIVERSOS	527.132,66	342.400,18	184.732,48	
	3.249.491,33	3.353.654,05	-104.162,72	-3,11%
227.00 - LIMPIEZA Y ASEO	1.904.663,56	1.870.593,55	34.070,01	
227.01 - SEGURIDAD	703.449,26	655.481,32	47.967,94	
227.03 - POSTALES O SIMILARES	1.738,38	3.064,42	-1.326,04	
227.06 - ESTUDIOS Y TRABAJOS TECNICOS	224.385,02	245.983,99	-21.598,97	
227.07 - EDICIÓN DE PUBLICACIONES	122.517,27	138.048,94	-15.531,67	
227.08 - SERVICIOS DE JARDINERÍA	66.780,89	18.621,74	48.159,15	
227.09 - SERVICIOS COMPLEMENTARIOS A LA GESTIÓN UNIVERSITARIA	1.368.020,84	1.312.702,81	55.318,03	
227.10 - TRADUCCIÓN E INTERPRETACIÓN	80.226,85	41.695,16	38.531,69	
227.11 - TÍTULOS	84.781,17	72.526,35	12.254,82	
227.99 - OTROS TRABAJOS REALIZADOS	839.794,77	946.823,02	-107.028,25	
	5.396.358,01	5.305.541,30	90.816,71	1,71%
230.00 - DIETAS	189.469,35	228.507,82	-39.038,47	
231.00 - LOCOMOCION	157.996,63	273.810,45	-115.813,82	
233.00 - OTRAS INDEMNIZACIONES	75.238,11	19.815,02	55.423,09	
	422.704,09	522.133,29	-99.429,20	-19,04%
TOTAL	14.720.450,19	15.071.166,36	-350.716,17	-2,33%

Artículo 20: comprende los gastos de arrendamiento de maquinaria, instalaciones, utillaje, material de transporte, mobiliario, enseres y de equipos para procesos de información.

Artículo 21: comprende los gastos de reparación (siempre que no sean grandes reparaciones), mantenimiento y conservación de infraestructura, edificios y locales, maquinaria, material de transporte y otro inmovilizado material.

Concepto 222 “Comunicaciones”: incluye gastos por servicios telefónicos, servicios postales, así como cualquier otro tipo de comunicación.



Concepto 223 “Transportes”: incluye gastos de transporte de todo tipo, excluidos los transportes complementarios ligados a comisiones de servicio que originen desplazamientos y los ligados a la organización de reuniones y conferencias.

Concepto 224 “Primas de seguros”: incluye gastos por seguros de vehículos, edificios y otros riesgos.

Concepto 225 “Tributos”: incluye los gastos destinados a cobertura de tasas, contribuciones e impuestos.

Concepto 226 “Gastos diversos”, con los siguientes subconceptos como más representativos:

En el subconcepto 226.06 “Reuniones y conferencias”, se incluyen los gastos de reuniones, conferencias, cursos, jornadas; así como también los gastos de transporte, restaurante y hotel derivados de este tipo de gasto que no puedan ser contabilizados como indemnizaciones por razón del servicio.

El subconcepto 226.99 incluye gastos que no se contabilizan en los demás subconceptos.

Concepto 227 “Trabajos realizados por otras empresas”: incluye actividades que se ejecutan mediante empresas externas o profesionales independientes.

Artículo 23 “Indemnizaciones por razón del servicio”: incluye las indemnizaciones que para resarcir gastos de esta naturaleza y de acuerdo con la legislación vigente deban satisfacerse a cargos y asimilados, funcionarios, personal laboral fijo y eventual.

CAPÍTULO III GASTOS

Ejercicio	Presupuesto inicial	Presupuesto definitivo	Obligaciones reconocidas	Obligaciones pagadas	Pendiente de pago	% ejecución	% pago	Δ Oblig. reconoc.
2015	0,00	85.781,40	85.781,31	85.781,31	0,00	100,00%	100,00%	77,17%
2016	5.000,00	83.353,06	82.267,89	82.057,82	210,07	98,70%	99,74%	-4,10%
2017	25.000,00	51.182,33	51.145,32	49.950,60	1.194,72	99,93%	97,66%	-37,83%
2018	25.000,00	28.264,63	27.017,05	22.949,39	4.067,66	95,59%	84,94%	-47,18%
2019	10.000,00	26.603,90	26.592,06	23.512,93	3.079,13	99,96%	88,42%	-1,57%

OBLIGACIONES RECONOCIDAS (CAPÍTULO III)

	2019	2018	Diferencia	%
342.00 - INTERESES DE DEMORA	17.985,92	19.908,81	-1.922,89	-9,66%
349.00 - GASTOS Y COMISIONES BANCARIAS	8.606,14	7.108,24	1.497,90	21,07%
TOTAL	26.592,06	27.017,05	-424,99	-1,57%



CAPÍTULO IV GASTOS

Ejercicio	Presupuesto inicial	Presupuesto definitivo	Obligaciones reconocidas	Obligaciones pagadas	Pendiente de pago	% ejecución	% pago	Δ Oblig. reconoc.
2015	4.609.943,45	7.719.653,64	4.686.797,99	4.671.917,99	14.880,00	60,71%	99,68%	-8,50%
2016	3.678.932,04	7.616.500,76	4.585.073,28	4.585.073,28	0,00	60,20%	100,00%	-2,17%
2017	3.908.698,00	6.712.266,73	3.721.638,99	3.719.291,99	2.347,00	55,45%	99,94%	-18,83%
2018	3.876.117,72	6.022.699,41	3.828.940,87	3.664.865,85	164.075,02	63,58%	95,71%	2,88%
2019	4.740.998,69	6.555.677,46	3.861.872,79	3.497.027,40	364.845,39	58,91%	90,55%	0,86%

OBLIGACIONES RECONOCIDAS (CAPÍTULO IV)

Concepto presupuestario	2019	2018	Diferencia	%
40 A Ministerios, 41 a Org. Aut. Estat. Y 42 Seg Social	214.053,64	149.427,25	64.626,39	43,25%
441 A Universidades Públicas y 445 a Consorcios	13.182,16	31.284,50	-18.102,34	-57,86%
450 A la Comunidad Autónoma de Andalucía	0,00	6.871,30	-6.871,30	-100,00%
480 Becas y Ayudas Propias a Estudiantes	719.534,47	532.981,95	186.552,52	35,00%
481 Becas y Ayudas a Estudiantes, financiación externa	233.890,52	255.310,61	-21.420,09	-8,39%
482 Otras Becas y Ayudas Propias de la Universidad	81.325,51	171.151,04	-89.825,53	-52,48%
483 Otras Becas y Ayudas con financiación externa	2.097.000,58	2.107.686,69	-10.686,11	-0,51%
485 A otras Instituciones sin fines de lucro:	498.295,91	391.677,53	106.618,38	27,22%
490 Al exterior	4.590,00	182.550,00	-177.960,00	-97,49%
TOTAL	3.861.872,79	3.828.940,87	32.931,92	0,86%

CAPÍTULO V FONDO DE CONTINGENCIA

Ejercicio	Presupuesto inicial	Presupuesto definitivo	Obligaciones reconocidas	Obligaciones pagadas	Pendiente de pago	% ejecución	% pago	Δ Oblig. reconoc.
2015	0,00	0,00	0,00	0,00	0,00	0,00%	0,00%	0,00%
2016	0,00	0,00	0,00	0,00	0,00	0,00%	0,00%	0,00%
2017	100.000,00	23.814,11	0,00	0,00	0,00	0,00%	0,00%	0,00%
2018	100.000,00	100.000,00	0,00	0,00	0,00	0,00%	0,00%	0,00%
2019	100.000,00	0,00	0,00	0,00	0,00	0,00%	0,00%	0,00%



CAPÍTULO VI GASTOS

Ejercicio	Presupuesto inicial	Presupuesto definitivo	Obligaciones reconocidas	Obligaciones pagadas	Pendiente de pago	% ejecución	% pago	Δ Oblig. reconoc.
2015	8.078.500,00	27.808.045,08	14.035.766,27	13.958.185,36	77.580,91	50,47%	99,45%	-0,05%
2016	9.633.697,76	27.355.069,65	10.236.701,88	9.505.388,75	731.313,13	37,42%	92,86%	-27,07%
2017	14.657.019,13	35.828.146,20	15.299.321,93	13.331.890,06	1.967.431,87	42,70%	87,14%	49,46%
2018	16.008.342,07	39.432.207,47	15.645.952,22	13.605.008,82	2.040.943,40	39,68%	86,96%	2,27%
2019	15.800.912,82	44.422.719,52	15.747.351,85	14.107.466,57	1.639.885,28	35,45%	89,59%	0,65%

OBLIGACIONES RECONOCIDAS (CAPÍTULO VI)

	2019	2018	Diferencia	%
60 INVERSIÓN NUEVA	3.750.770,71	3.209.362,40	541.408,31	16,87%
640 PROYECTOS DE INVESTIGACIÓN	3.357.616,93	3.856.673,38	-499.056,45	-12,94%
641 GRUPOS DE INVESTIGACIÓN	1.048.794,00	915.252,86	133.541,14	14,59%
642 CONTRATOS DE INVESTIGACIÓN	1.225.234,06	940.133,21	285.100,85	30,33%
644 AYUDAS PLAN PROPIO	745.360,93	752.036,45	-6.675,52	-0,89%
648 OTROS GASTOS INV. INMATERIAL	303.699,51	232.764,46	70.935,05	30,48%
649 OTROS GASTOS AYUDAS INV.	3.932.875,69	5.169.833,21	-1.236.957,52	-23,93%
66 INVERSIÓN DE REPOSICIÓN	1.383.000,02	569.896,25	813.103,77	142,68%
TOTAL	15.747.351,85	15.645.952,22	101.399,63	0,65%

CAPÍTULO VII GASTOS

Ejercicio	Presupuesto inicial	Presupuesto definitivo	Obligaciones reconocidas	Obligaciones pagadas	Pendiente de pago	% ejecución	% pago	Δ Oblig. reconoc.
2015	0,00	2.474.945,03	819.162,95	819.162,95	0,00	33,10%	100,00%	10,84%
2016	0,00	5.550.650,80	5.465.883,32	5.465.883,32	0,00	98,47%	100,00%	567,25%
2017	0,00	248.206,63	138.520,16	132.613,45	5.906,71	55,81%	95,74%	-97,47%
2018	0,00	420.527,08	319.117,78	319.117,78	0,00	75,89%	100,00%	130,38%
2019	0,00	1.074.909,13	1.019.671,25	988.879,94	30.791,31	94,86%	96,98%	219,53%

OBLIGACIONES RECONOCIDAS (CAPÍTULO VII)

Concepto presupuestario	2019	2018	Diferencia	%
70 A Ministerios y 710 a Organismos Autónomos Estatales	69.232,80	128.994,64	-59.761,84	-46,33%
74 A Soc. mercantiles, entidades y otros entes públicos	0,00	4.857,33	-4.857,33	-100,00%
750 A la Comunidad Autónoma de Andalucía	941.688,45	345,08	941.343,37	
770 A Empresas Privadas	8.750,00	32.272,12	-23.522,12	-72,89%
785 A otras Instituciones sin fines de lucro	0,00	152.648,61	-152.648,61	-100,00%
TOTAL	1.019.671,25	319.117,78	700.553,47	219,53%



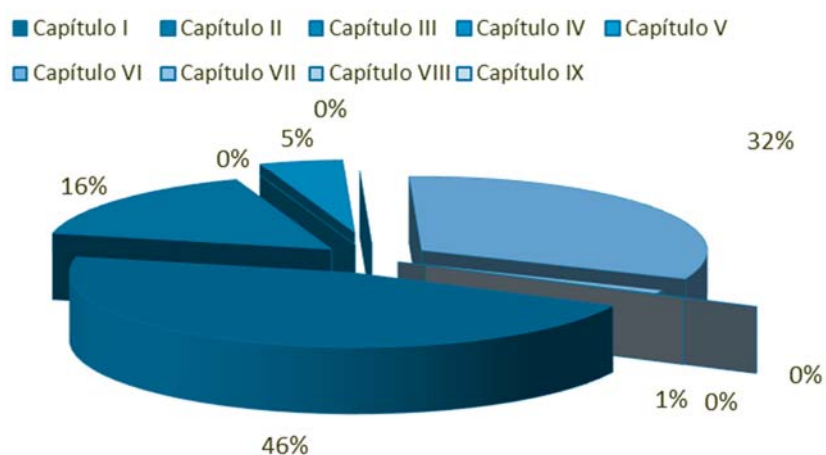
CAPÍTULO VIII GASTOS

Ejercicio	Presupuesto inicial	Presupuesto definitivo	Obligaciones reconocidas	Obligaciones pagadas	Pendiente de pago	% ejecución	% pago	Δ Oblig. reconoc.
2015	40.000,00	120.834,80	45.290,00	45.290,00	0,00	37,48%	100,00%	189,75%
2016	23.000,00	84.830,40	72.322,00	72.322,00	0,00	85,25%	100,00%	59,69%
2017	57.000,00	119.954,12	54.435,95	54.435,95	0,00	45,38%	100,00%	-24,73%
2018	62.000,00	112.647,58	55.590,00	55.590,00	0,00	49,35%	100,00%	2,12%
2019	47.200,00	157.566,14	95.307,50	95.307,50	0,00	60,49%	100,00%	71,45%

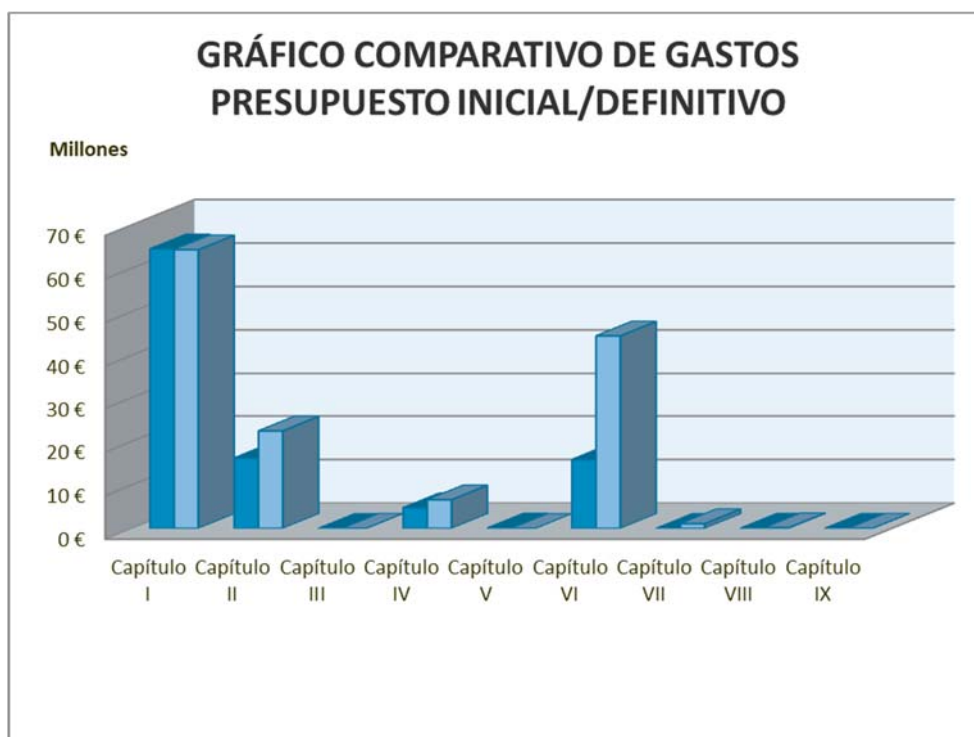
CAPÍTULO IX GASTOS

Ejercicio	Presupuesto inicial	Presupuesto definitivo	Obligaciones reconocidas	Obligaciones pagadas	Pendiente de pago	% ejecución	% pago	Δ Oblig. reconoc.
2015	0,00	389.986,42	389.986,42	389.986,42	0,00	100,00%	100,00%	32,15%
2016	5.000,00	98.500,39	98.024,38	98.024,38	0,00	99,52%	100,00%	-74,86%
2017	66.125,80	104.641,06	104.641,06	68.309,88	36.331,18	100,00%	65,28%	6,75%
2018	64.072,23	64.072,23	49.177,02	49.177,02	0,00	76,75%	100,00%	-53,00%
2019	24.990,30	41.754,63	27.668,99	27.668,99	0,00	66,27%	100,00%	-43,74%

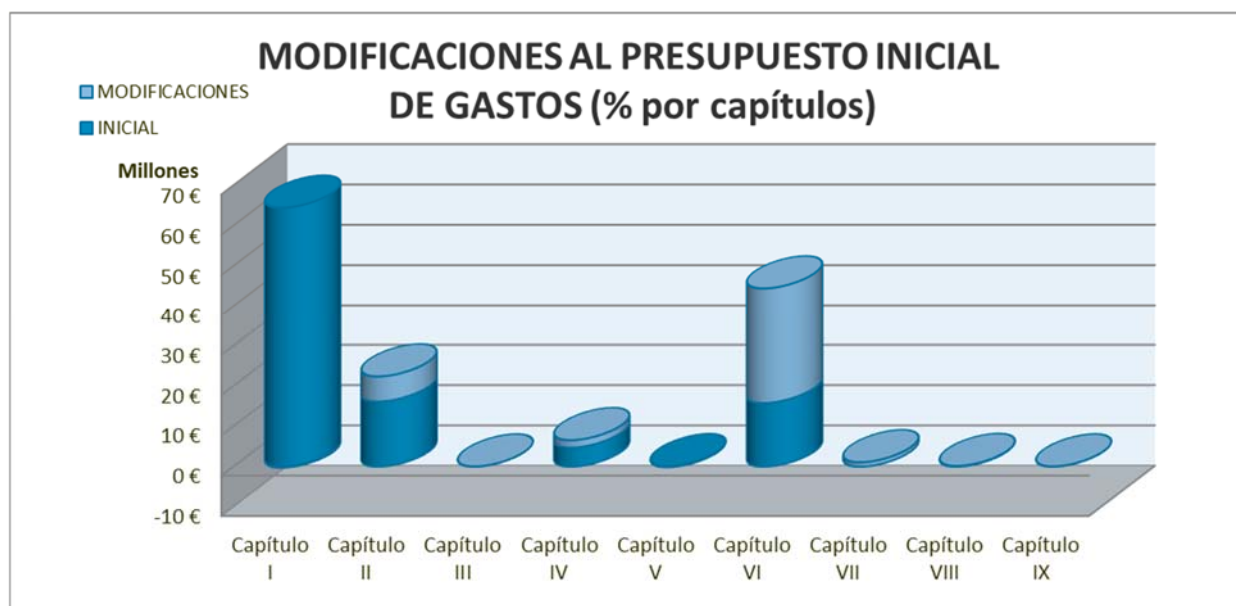
PRESUPUESTO DEFINITIVO DE GASTOS (% de participación por capítulos)



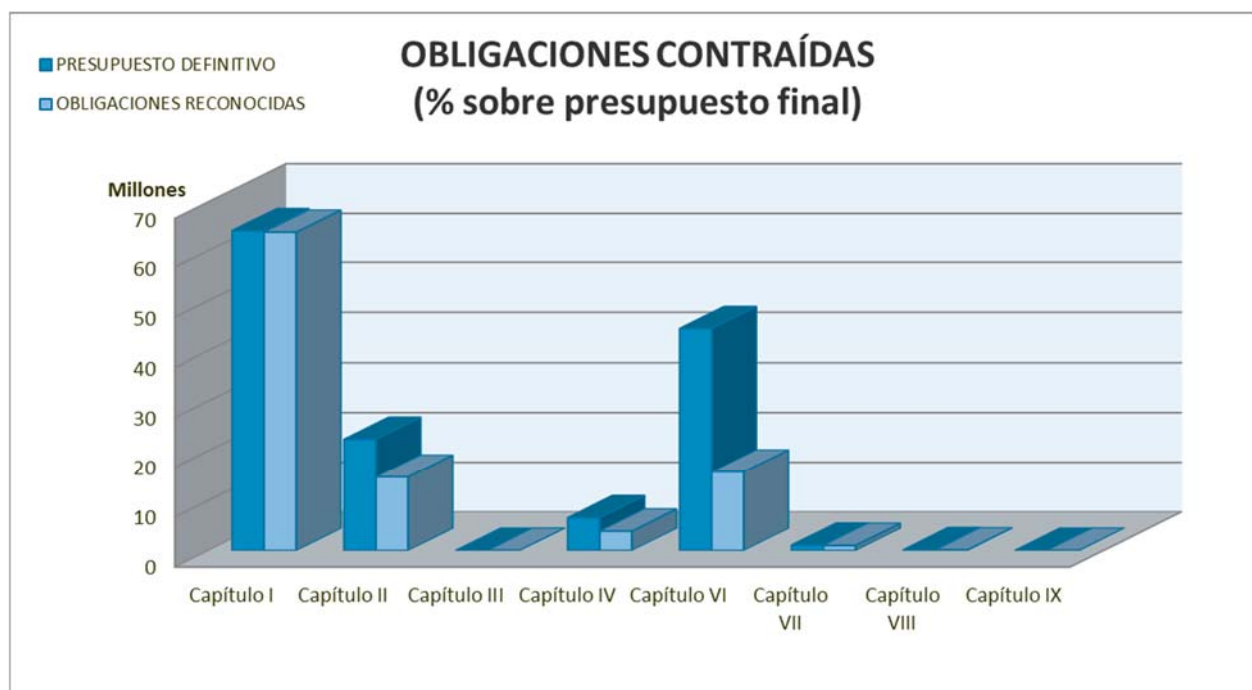
CAPÍTULO	PRESUPUESTO DEFINITIVO	% sobre el total
Capítulo I	64.233.333,53	46,25%
Capítulo II	22.357.054,50	16,10%
Capítulo III	26.603,90	0,02%
Capítulo IV	6.555.677,46	4,72%
Capítulo V	0,00	0,00%
Capítulo VI	44.422.719,52	31,99%
Capítulo VII	1.074.909,13	0,77%
Capítulo VIII	157.566,14	0,11%
Capítulo IX	41.754,63	0,03%
TOTAL	138.869.618,81	100,00%



CAPÍTULO	INICIAL	DEFINITIVO	% Δ
Capítulo I	64.446.693,52	64.233.333,53	-0,33%
Capítulo II	16.167.843,33	22.357.054,50	38,28%
Capítulo III	10.000,00	26.603,90	166,04%
Capítulo IV	4.740.998,69	6.555.677,46	38,28%
Capítulo V	100.000,00	0,00	-100,00%
Capítulo VI	15.800.912,82	44.422.719,52	181,14%
Capítulo VII	0,00	1.074.909,13	
Capítulo VIII	47.200,00	157.566,14	233,83%
Capítulo IX	24.990,30	41.754,63	67,08%
TOTAL	101.338.638,66	138.869.618,81	37,04%



CAPÍTULO	INICIAL	MODIFICACIONES	% sobre el total
Capítulo I	64.446.693,52	-213.359,99	-0,57%
Capítulo II	16.167.843,33	6.189.211,17	16,49%
Capítulo III	10.000,00	16.603,90	0,04%
Capítulo IV	4.740.998,69	1.814.678,77	4,84%
Capítulo V	100.000,00	-100.000,00	-0,27%
Capítulo VI	15.800.912,82	28.621.806,70	76,26%
Capítulo VII	0,00	1.074.909,13	2,86%
Capítulo VIII	47.200,00	110.366,14	0,29%
Capítulo IX	24.990,30	16.764,33	0,04%
TOTAL	101.338.638,66	37.530.980,15	100,00%



CAPÍTULO	PRESUPUESTO DEFINITIVO	OBLIGACIONES RECONOCIDAS	% EJECUCIÓN
Capítulo I	64.233.333,53	63.905.515,10	99,49%
Capítulo II	22.357.054,50	14.720.450,19	65,84%
Capítulo III	26.603,90	26.592,06	99,96%
Capítulo IV	6.555.677,46	3.861.872,79	58,91%
Capítulo VI	44.422.719,52	15.747.351,85	35,45%
Capítulo VII	1.074.909,13	1.019.671,25	94,86%
Capítulo VIII	157.566,14	95.307,50	60,49%
Capítulo IX	41.754,63	27.668,99	66,27%
TOTAL	138.869.618,81	99.404.429,73	71,58%



CAPÍTULO	OBLIGACIONES RECONOCIDAS	PAGOS REALIZADOS	% REALIZACIÓN
Capítulo I	63.905.515,10	63.276.932,50	99,02%
Capítulo II	14.720.450,19	13.948.451,60	94,76%
Capítulo III	26.592,06	23.512,93	88,42%
Capítulo IV	3.861.872,79	3.497.027,40	90,55%
Capítulo VI	15.747.351,85	14.107.466,57	89,59%
Capítulo VII	1.019.671,25	988.879,94	96,98%
Capítulo VIII	95.307,50	95.307,50	100,00%
Capítulo IX	27.668,99	27.668,99	100,00%
TOTAL	99.404.429,73	95.965.247,43	96,54%



APLICACIÓN DE LOS FONDOS. Evolución Experimentada

Aplicación de los Fondos	Anualidad 19	%	Anualidad 18	%	Anualidad 17	%
A) Gastos de Funcionamiento General	83.534.101,39	84,03%	78.694.404,41	83,32%	74.803.235,60	82,87%
A1.- Gastos de Personal	63.905.515,10	64,29%	59.448.162,35	62,94%	56.825.327,88	62,96%
A2.- Bienes Corrientes y Servicios	14.720.450,19	14,81%	15.071.166,36	15,96%	14.066.603,25	15,58%
A3.- Otros	4.908.136,10	4,94%	4.175.075,70	4,42%	3.911.304,47	4,33%
B) Inversiones	15.747.351,85	15,84%	15.645.952,22	16,57%	15.299.321,93	16,95%
B1.- Infraestructura	5.133.770,73	5,16%	3.779.258,65	4,00%	4.432.406,00	4,91%
B2.- Investigación	10.613.581,12	10,68%	11.866.693,57	12,56%	10.866.915,93	12,04%
C) Activos Financieros	95.307,50	0,10%	55.590,00	0,06%	54.435,95	0,08%
D) Pasivos Financieros	27.668,99	0,03%	49.177,02	0,05%	104.641,06	0,12%
Total Obligaciones: (A+B+C+D) =	99.404.429,73	100,00%	94.445.123,65	100,00%	90.261.634,54	100,00%
E) Remanente Bruto =	39.254.197,39		32.220.124,99		27.508.468,66	
TOTAL RECURSOS	138.658.627,12		126.665.248,64		117.770.103,20	

Estado de Ingresos

DETALLE GENERAL (Relación Presupuesto Inicial y Presupuesto Liquidado) INGRESOS

ESTRUCTURA ECONÓMICA		PTO. INICIAL (1)		PTO. LIQUIDADO (2)		DESVIACIÓN (3) = (2) - (1)	
COD.	DESCRIPCIÓN	€	% PARTIC.	€	% PARTIC.	€	% desv.
III	Tasas y otros Ingresos	14.484.774,38	14,29%	15.854.315,16	15,16%	1.369.540,78	9,46%
IV	Transferencias Corrientes	74.423.369,32	73,44%	72.583.453,09	69,40%	-1.839.916,23	-2,47%
V	Ingresos Patrimoniales	301.572,62	0,30%	324.437,31	0,31%	22.864,69	7,58%
A	Subtotal Operaciones Corrientes	89.209.716,32	88,03%	88.762.205,56	84,87%	-447.510,76	-0,50%
VI	Enajenación Inversiones Reales	0,00	0,00%	11.123,67	0,01%	11.123,67	
VII	Transferencias de Capital	12.093.922,34	11,93%	10.819.254,38	10,35%	-1.274.667,96	-10,54%
B	Subtotal Operaciones de Capital	12.093.922,34	11,93%	10.830.378,05	10,36%	-1.263.544,29	-10,45%
C	Subtotal Oper. no financ. (A + B)	101.303.638,66	99,97%	99.592.583,61	95,23%	-1.711.055,05	-1,69%
VIII	Activos Financieros	35.000,00	0,03%	71.502,24	0,07%	36.502,24	104,29%
IX	Pasivos Financieros	0,00	0,00%	4.917.841,44	4,70%	4.917.841,44	
D	Subtotal Operaciones Financieras	35.000,00	0,03%	4.989.343,68	4,77%	4.954.343,68	14155,27%
E	Total Ingresos (C + D)	101.338.638,66		104.581.927,29		3.243.288,63	3,20%

Ingresos

CAPÍTULO	INICIAL	MODIFICACIONES	% Δ	DEFINITIVO	% PRESUP. DEFINITIVO
III	14.484.774,38	830.442,18	5,73%	15.315.216,56	11,03%
IV	74.423.369,32	-283.477,82	-0,38%	74.139.891,50	53,39%
V	301.572,62	7.029,57	2,33%	308.602,19	0,22%
VI	0,00	11.123,67		11.123,67	0,01%
VII	12.093.922,34	-2.065.180,96	-17,08%	10.028.741,38	7,22%
VIII	35.000,00	34.113.202,07		34.148.202,07	24,59%
IX	0,00	4.917.841,44		4.917.841,44	3,54%
TOTAL	101.338.638,66	37.530.980,15	37,04%	138.869.618,81	100,00%

Derechos

CAPÍTULO	PTO. DEFINITIVO	DERECHOS RECONOCIDOS	% EJECUC.	RECAUDACIÓN NETA	PENDIENTE DE COBRO	% RECAUDAC
III	15.315.216,56	15.854.315,16	103,52%	11.544.333,02	4.309.982,14	72,82%
IV	74.139.891,50	72.583.453,09	97,90%	72.256.673,62	326.779,47	99,55%
V	308.602,19	324.437,31	105,13%	255.922,08	68.515,23	78,88%
VI	11.123,67	11.123,67	100,00%	11.123,67	0,00	100,00%
VII	10.028.741,38	10.819.254,38	107,88%	5.098.709,68	5.720.544,70	47,13%
VIII	34.148.202,07	71.502,24	0,21%	71.502,24	0,00	100,00%
IX	4.917.841,44	4.917.841,44	100,00%	4.917.841,44	0,00	100,00%
TOTAL	138.869.618,81	104.581.927,29	75,31%	94.156.105,75	10.425.821,54	90,03%

Datos globales

Ejercicio	Presupuesto inicial	Presupuesto definitivo	Derechos reconoc. netos	Recaudación Neta	Pendiente de cobro	% ejecución	% recaudación	Δ Dchos. reconoc.
2015	79.282.453,95	111.105.355,26	85.036.546,01	50.270.709,69	34.765.836,32	76,54%	59,12%	4,96%
2016	85.630.337,51	116.053.099,35	99.405.616,27	88.312.845,90	11.092.770,37	85,66%	88,84%	16,90%
2017	93.326.463,56	121.287.070,00	93.266.445,33	87.176.201,55	6.090.243,78	76,90%	93,47%	-6,18%
2018	96.283.011,99	127.978.554,20	99.229.649,49	93.786.871,05	5.442.778,44	77,54%	94,51%	6,39%
2019	101.338.638,66	138.869.618,81	104.581.927,29	94.156.105,75	10.425.821,54	75,31%	90,03%	5,39%

CAPÍTULO III INGRESOS

Ejercicio	Presupuesto inicial	Presupuesto definitivo	Derechos reconoc. netos	Recaudación Neta	Pendiente de cobro	% ejecución	% recaudación	Δ Dchos. reconoc.
2015	14.751.518,70	14.903.704,70	15.142.932,16	9.241.398,57	5.901.533,59	101,61%	61,03%	-5,08%
2016	14.628.549,98	15.176.226,35	15.023.710,13	9.451.835,26	5.571.874,87	99,00%	62,91%	-0,79%
2017	15.348.474,17	15.091.760,09	12.027.485,60	7.814.543,42	4.212.942,18	79,70%	64,97%	-19,94%
2018	14.470.783,75	15.546.642,08	15.625.158,37	11.439.137,39	4.186.020,98	100,51%	73,21%	29,91%
2019	14.484.774,38	15.315.216,56	15.854.315,16	11.544.333,02	4.309.982,14	103,52%	72,82%	1,47%

DERECHOS RECONOCIDOS NETOS (CAPÍTULO III)

	Descripción	EJ. 2019	EJ. 2018
30300	TASAS ACADEMICAS POR SERVICIOS ADMINISTRATIVOS	807.112,67	790.279,47
30301	TASAS ACADEMICAS POR SERVICIOS CENTRADOS	0,00	203,40
31200	PRIMER Y SEGUNDO CICLO	4.564.854,71	4.299.654,11
31201	3ER CICLO EN CENTROS PROPIOS	74.855,43	90.377,10
31202	COMPENSACION MATRICULA BECARIOS MEC	3.007.963,06	2.976.913,28
31203	COMPENSACION MATRICULAS FAMILIAS NUMEROSAS	264.951,00	26.000,00
31204	COMPENSACION MATRICULAS PERSONAL PROPIO	0,00	0,00
31206	SERV. ACADÉM. DE PROGRAMAS OFICIALES DE POSGRADO	581.072,60	523.010,80
31207	BONIFICACIÓN MATRÍCULAS JUNTA ANDALUCÍA	2.311.851,60	2.405.715,96
31208	COMPENSACIÓN BECAS Y AYUDAS DE COOPERACIÓN	16.048,88	0,00
32000	ESTUDIOS DE EXTENSION UNIVERSITARIA	10.250,00	13.215,00
32001	CURSOS DE ENSEÑANZAS PROPIAS	647.214,00	674.824,21
32002	CURSOS SERVICIO DE EDUCACION FISICA DEPORTIVA	47.495,00	40.769,10
32003	CURSOS DE POSGRADO	189.827,22	142.704,91
32008	CURSOS, CONGRESOS, JORNADAS Y SIMILARES	171.988,73	526.304,84
32009	CURSOS STUDY ABROAD	192.213,50	245.535,00
32010	INSCRIPCIONES CURSOS Y EXAMENES CENTRO DE LENGUAS	378.493,90	479.779,88
32099	OTROS CURSOS Y SEMINARIOS	0,00	0,00
32201	PERSONAL DOCENTE LABORAL	33.300,00	26.926,00
32202	PERSONAL PAS FUNCIONARIO	12.300,00	6.656,00



DERECHOS RECONOCIDOS NETOS (CAPÍTULO III)

	Descripción	EJ. 2019	EJ. 2018
32203	PERSONAL PAS LABORAL	0,00	-40,00
32300	CONTRATOS	1.755.119,60	1.438.598,35
32400	SERVICIOS TECNICOS	43.895,76	61.219,01
32600	SERVICIOS DEPORTIVOS UNIVERSITARIOS	117.254,50	113.755,75
32903	SERVICIOS BIBLIOTECARIOS	6.829,96	4.084,15
32904	GESTIÓN CURSOS EE.PP.	0,00	32.654,00
32905	GESTIÓN INTERNACIONALES	129.044,10	0,00
32906	SERVICIOS PITA Y CSIC	0,00	42.765,55
32907	OTROS SERVICIOS DEL CENTRO DE LENGUAS	420,00	0,00
32999	OTRAS PRESTACIONES DE SERVICIO	63.464,86	43.918,33
33000	VENTA DE PUBLICACIONES PROPIAS	45.418,64	28.605,18
38000	DE EJERCICIOS CERRADOS	100.952,48	56.835,74
38100	DEL PRESUPUESTO CORRIENTE	46.994,85	47.880,51
39900	REINTEGROS ANUNCIOS EMPRESAS ADJUDICATARIAS	30,10	11.263,32
39901	INGRESOS ACTUACIONES JUDICIALES	360,00	5.911,41
39902	COLABORACIONES ACTIVIDADES DEPORTIVAS	10.677,88	11.670,73
39903	OTRAS ACTIVIDADES VIC. INTERNACIONALIZACIÓN	480,00	17.452,80
39904	SERVICIO PREVENCIÓN RIESGOS LABORALES	30.893,78	27.707,82
39999	OTROS INGRESOS DIVERSOS	190.686,35	412.006,66
	TOTAL	15.854.315,16	15.625.158,37

CUADRO DE ALUMNOS MATRICULADOS POR CENTROS

CENTRO	2016/17	2017/18	2018/19	2019/20
Facultad CC.EE. y Empresariales	2.357	2.348	2.307	2.236
Facultad de CC. de la Educación	2403	2397	2.393	2.386
Facultad de Ciencias de la Salud	826	840	848	857
Facultad de Humanidades	784	765	767	741
Facultad de Psicología	667	687	937	908
Facultad Derecho	1.461	1.344	1.243	1.246
Escuela Superior de Ingeniería	1820	1750	1.752	1.815
Facultad Ciencias Experimentales	779	863	947	993
Másteres Oficiales	1207	1368	1.477	1.674
Doctorado	861	808	967	942
Movilidad Entrante	615	645	717	760
Alumnos Visitantes	11	16	4	15
Centro Universitario de Trabajo Social	444	393	s.d.	s.d.
Total	14.235	14.224	14.359	14.573

**CAPÍTULO IV INGRESOS**

Ejercicio	Presupuesto inicial	Presupuesto definitivo	Derechos reconoc. netos	Recaudación Neta	Pendiente de cobro	% ejecución	% recaudación	Δ Dchos. reconoc.
2015	55.441.536,58	58.642.225,98	58.918.656,62	29.812.259,46	29.106.397,16	100,47%	50,60%	-2,78%
2016	59.352.248,72	61.863.514,94	63.379.357,62	35.165.075,10	28.214.282,52	102,45%	55,48%	7,57%
2017	64.723.801,73	64.600.217,40	68.022.143,11	67.873.312,68	148.830,43	105,30%	99,78%	7,33%
2018	71.336.999,50	70.630.047,85	69.232.557,63	69.101.457,63	131.100,00	98,02%	99,81%	1,78%
2019	74.423.369,32	74.139.891,50	72.583.453,09	72.256.673,62	326.779,47	97,90%	99,55%	4,84%

CAPÍTULO V INGRESOS

Ejercicio	Presupuesto inicial	Presupuesto definitivo	Derechos reconoc. netos	Recaudación Neta	Pendiente de cobro	% ejecución	% recaudación	Δ Dchos. reconoc.
2015	192.908,79	212.060,39	397.859,59	224.065,82	173.793,77	187,62%	56,32%	47,16%
2016	229.009,04	237.009,04	281.103,34	217.743,76	63.359,58	118,60%	77,46%	-29,35%
2017	204.063,04	204.063,04	289.827,39	253.863,04	35.964,35	142,03%	87,59%	3,10%
2018	285.627,96	285.627,96	291.296,33	254.093,93	37.202,40	101,98%	87,23%	0,51%
2019	301.572,62	308.602,19	324.437,31	255.922,08	68.515,23	105,13%	78,88%	11,38%

CAPÍTULO VI INGRESOS

Ejercicio	Presupuesto inicial	Presupuesto definitivo	Derechos reconoc. netos	Recaudación Neta	Pendiente de cobro	% ejecución	% recaudación	Δ Dchos. reconoc.
2015	0,00	36.140,94	42.515,94	42.515,94	0,00	117,64%	100,00%	71,04%
2016	0,00	52.960,20	52.960,20	52.960,20	0,00	100,00%	100,00%	24,57%
2017	0,00	57.596,28	57.759,45	57.759,45	0,00	100,28%	100,00%	9,06%
2018	0,00	16.704,55	16.904,55	16.904,55	0,00	101,20%	100,00%	-70,73%
2019	0,00	11.123,67	11.123,67	11.123,67	0,00	100,00%	100,00%	-34,20%



CAPÍTULO VII INGRESOS

Ejercicio	Presupuesto inicial	Presupuesto definitivo	Derechos reconoc. netos	Recaudación Neta	Pendiente de cobro	% ejecución	% recaudación	Δ Dchos. reconoc.
2015	4.975.777,74	4.139.584,34	4.195.240,87	3.719.014,43	476.226,44	101,34%	88,65%	-7,33%
2016	6.028.976,76	11.819.795,32	14.499.844,59	9.191.139,10	5.308.705,49	122,67%	63,39%	245,63%
2017	9.173.105,64	11.678.861,28	11.695.016,49	10.014.426,69	1.680.589,80	100,14%	85,63%	-19,34%
2018	10.139.600,78	11.878.809,87	11.878.809,87	10.790.354,81	1.088.455,06	100,00%	90,84%	1,57%
2019	12.093.922,34	10.028.741,38	10.819.254,38	5.098.709,68	5.720.544,70	107,88%	47,13%	-8,92%

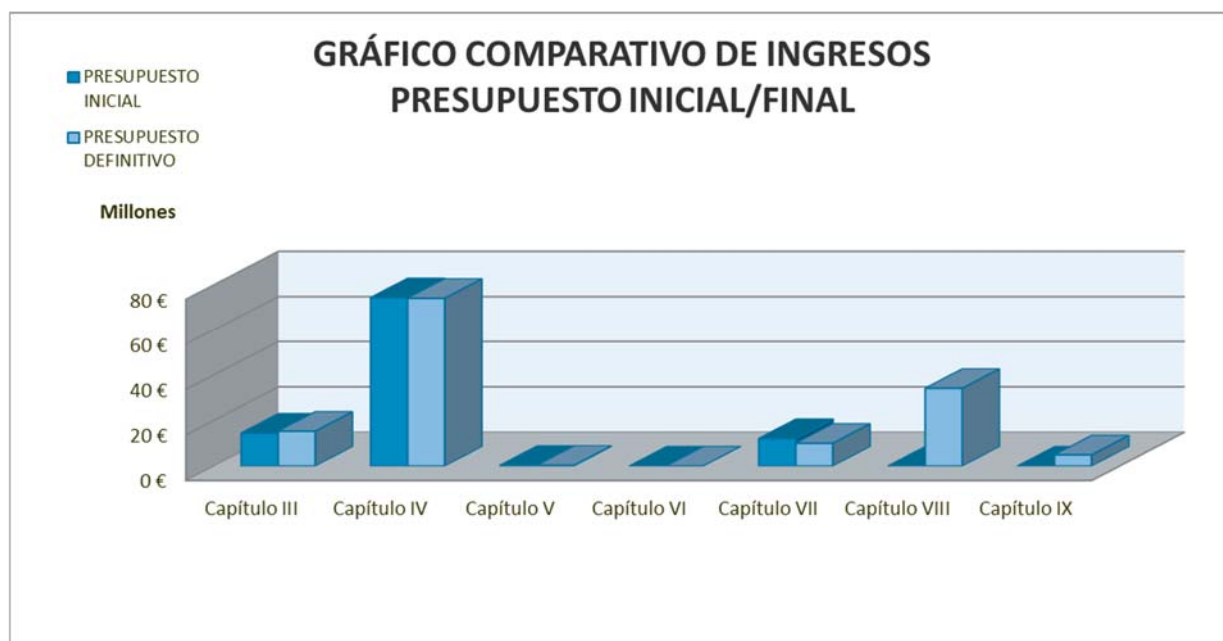
CAPÍTULO VIII INGRESOS

Ejercicio	Presupuesto inicial	Presupuesto definitivo	Derechos reconoc. netos	Recaudación Neta	Pendiente de cobro	% ejecución	% recaudación	Δ Dchos. reconoc.
2015	10.000,00	28.429.686,59	35.959,98	35.959,98	0,00	0,13%	100,00%	139,08%
2016	20.000,00	22.948.899,36	34.902,08	34.902,08	0,00	0,15%	100,00%	-2,94%
2017	30.000,00	24.584.103,59	80.445,72	80.445,72	0,00	0,33%	100,00%	130,49%
2018	50.000,00	27.490.512,15	54.913,00	54.913,00	0,00	0,20%	100,00%	-31,74%
2019	35.000,00	34.148.202,07	71.502,24	71.502,24	0,00	0,21%	100,00%	30,21%

La cantidad considerada como Presupuesto definitivo en el capítulo 8 de ingresos incluye la incorporación de remanente de tesorería (que no genera liquidación de derechos al ser recursos de ejercicios anteriores). Los derechos reconocidos netos están formados por reintegros de préstamos concedidos al personal.

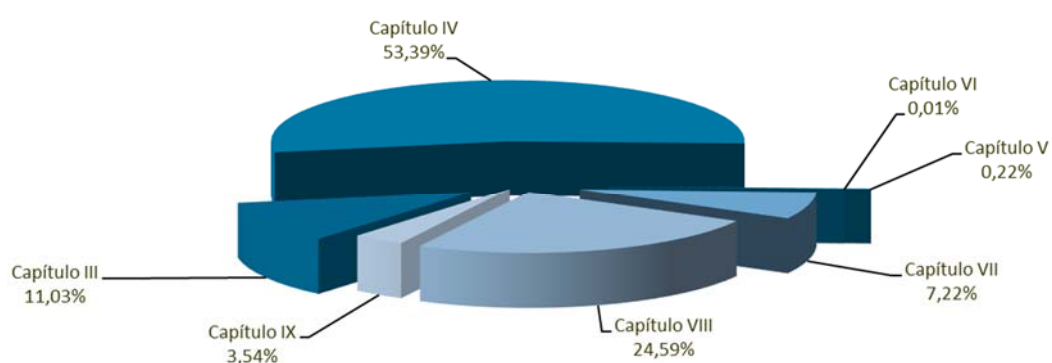
CAPÍTULO IX INGRESOS

Ejercicio	Presupuesto inicial	Presupuesto definitivo	Derechos reconoc. netos	Recaudación Neta	Pendiente de cobro	% ejecución	% recaudación	Δ Dchos. reconoc.
2015	0,00	1.503.844,10	1.832.235,59	1.832.235,59	0,00	121,84%	100,00%	42,20%
2016	0,00	1.213.355,60	1.486.153,57	1.486.153,57	0,00	122,48%	100,00%	-18,89%
2017	0,00	177.211,36	187.853,36	56.630,08	131.223,28	106,01%	30,15%	-87,36%
2018	0,00	2.146.190,17	2.146.190,17	2.146.190,17	0,00	100,00%	100,00%	1042,48%
2019	0,00	4.917.841,44	4.917.841,44	4.917.841,44	0,00	100,00%	100,00%	129,14%

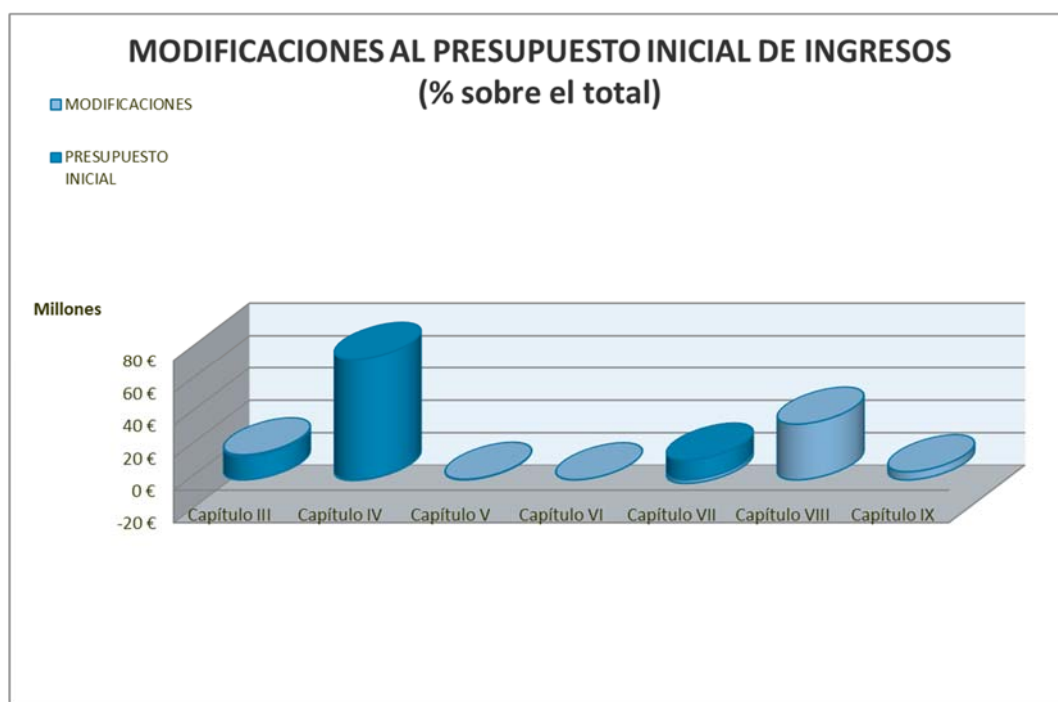


CAPÍTULO	PRESUPUESTO INICIAL	PRESUPUESTO DEFINITIVO	% Δ
Capítulo III	14.484.774,38	15.315.216,56	5,73%
Capítulo IV	74.423.369,32	74.139.891,50	-0,38%
Capítulo V	301.572,62	308.602,19	2,33%
Capítulo VI	0,00	11.123,67	
Capítulo VII	12.093.922,34	10.028.741,38	-17,08%
Capítulo VIII	35.000,00	34.148.202,07	
Capítulo IX	0,00	4.917.841,44	
TOTAL	101.338.638,66	138.869.618,81	

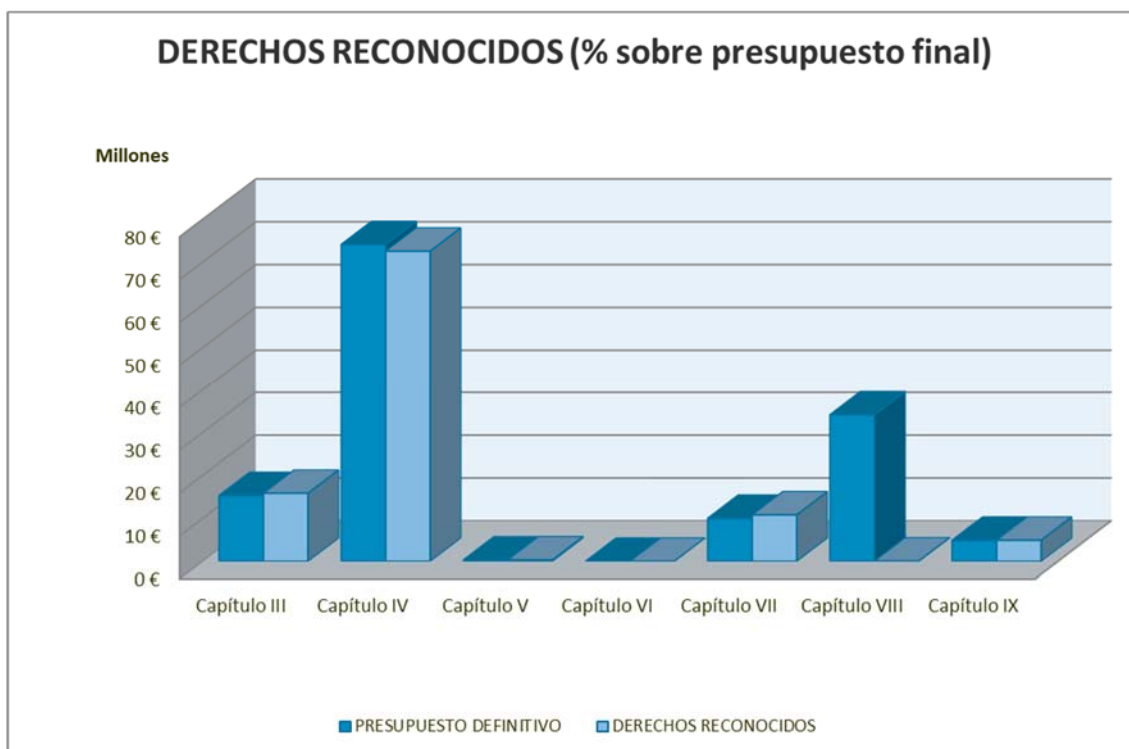
PRESUPUESTO DEFINITIVO DE INGRESOS (% de participación por capítulos)



CAPÍTULO	PRESUPUESTO DEFINITIVO	% sobre el total
Capítulo III	15.315.216,56	11,03%
Capítulo IV	74.139.891,50	53,39%
Capítulo V	308.602,19	0,22%
Capítulo VI	11.123,67	0,01%
Capítulo VII	10.028.741,38	7,22%
Capítulo VIII	34.148.202,07	24,59%
Capítulo IX	4.917.841,44	3,54%
TOTAL	138.869.618,81	100,00%



CAPÍTULO	PRESUPUESTO INICIAL	MODIFICACIONES	% sobre el total
Capítulo III	14.484.774,38	830.442,18	2,21%
Capítulo IV	74.423.369,32	-283.477,82	-0,76%
Capítulo V	301.572,62	7.029,57	0,02%
Capítulo VI	0,00	11.123,67	0,03%
Capítulo VII	12.093.922,34	-2.065.180,96	-5,50%
Capítulo VIII	35.000,00	34.113.202,07	90,89%
Capítulo IX	0,00	4.917.841,44	13,10%
TOTAL	101.338.638,66	37.530.980,15	100,00%




CAPÍTULO	PRESUPUESTO DEFINITIVO	DERECHOS RECONOCIDOS	% EJECUCIÓN
Capítulo III	15.315.216,56	15.854.315,16	103,52%
Capítulo IV	74.139.891,50	72.583.453,09	97,90%
Capítulo V	308.602,19	324.437,31	105,13%
Capítulo VI	11.123,67	11.123,67	100,00%
Capítulo VII	10.028.741,38	10.819.254,38	107,88%
Capítulo VIII	34.148.202,07	71.502,24	0,21%
Capítulo IX	4.917.841,44	4.917.841,44	100,00%
TOTAL	138.869.618,81	104.581.927,29	75,31%



% RECAUDACIÓN SOBRE DERECHOS RECONOCIDOS

■ DERECHOS RECONOCIDOS ■ RECAUDACIÓN

Millones



CAPÍTULO	DERECHOS RECONOCIDOS	RECAUDACIÓN	% EJECUCIÓN
Capítulo III	15.854.315,16	11.544.333,02	72,82%
Capítulo IV	72.583.453,09	72.256.673,62	99,55%
Capítulo V	324.437,31	255.922,08	78,88%
Capítulo VI	11.123,67	11.123,67	100,00%
Capítulo VII	10.819.254,38	5.098.709,68	47,13%
Capítulo VIII	71.502,24	71.502,24	100,00%
Capítulo IX	4.917.841,44	4.917.841,44	100,00%
TOTAL	104.581.927,29	94.156.105,75	90,03%



INGRESOS DE PRESUPUESTO GENERAL

	Presupuesto general	Ingresos genéricos	Diferencia
303.00 Tasas académicas	776.601,14	807.112,67	30.511,53
312.00 Precios públicos 1º y 2º Ciclo	4.156.027,25	4.564.854,71	408.827,46
312.01 Precios públicos 3er Ciclo	68.831,79	74.855,43	6.023,64
312.02 Compensación becarios MEC	2.971.115,56	3.007.963,06	36.847,50
312.03 Compensación familias numerosas	299.810,39	264.951,00	-34.859,39
312.04 Compensación matr. personal propio	77.315,93	0,00	-77.315,93
312.06 Posgrados Oficiales	459.995,71	581.072,60	121.076,89
312.07 Bonificación JA matrículas	2.112.198,47	2.311.851,60	199.653,13
312.08 Compensación Becas y Ayudas Cooperación	0,00	16.048,88	16.048,88
322.01 Personal docente laboral	27.000,00	33.300,00	6.300,00
322.02 Personal PAS funcionario	12.000,00	12.300,00	300,00
323.00 Contratos Artículo 83 L.O.U.	6.176,91	10.301,79	4.124,88
399.00 Reintegros de anuncios adjudicatarias	11.263,32	30,10	-11.233,22
399.99 Otros ingresos diversos (*)	296.230,09	130.651,35	-165.578,74
450.00 Financiación Operativa Estructural	67.912.208,45	66.354.142,00	-1.558.066,45
520.00 Intereses de cuentas bancarias	2.711,44	427,36	-2.284,08
541.01 Alquiler de instalaciones deportivas	34.000,00	29.052,43	-4.947,57
541.02 Alquiler de aulas y otros recintos universitarios	23.000,00	25.157,48	2.157,48
551.00 De cafeterías	37.413,21	56.971,07	19.557,86
551.01 De Servicios de reprografía	30.000,00	30.000,00	0,00
551.02 De máquinas expendedoras	103.836,00	103.836,00	0,00
551.99 De otras concesiones administrativas	70.611,97	71.963,40	1.351,43
750.00 De la Consejería para investigación científica (**)	0,00	790.513,00	790.513,00
TOTAL	79.488.347,63	79.277.355,93	-210.991,70

Observaciones:

* Corresponde a la prorrata del IVA

** Ingreso adelantado en el ejercicio 2015 y reconocido en 2019

Derechos Liquidados: ORIGEN DE LOS RECURSOS. Evolución

Origen de los Fondos	Anualidad 19	%	Anualidad 18	%	Anualidad 17	%
A) Financiación Pública Total	87.456.059,90	83,62%	82.215.344,05	82,85%	79.158.373,05	84,87%
A1.- Fondos del Estado	2.265.952,25	2,17%	3.381.279,08	3,41%	2.141.964,97	2,30%
A2.- Fondos FEDER	4.917.841,44	4,70%	2.146.190,17	2,16%	187.853,36	0,20%
A3.- Fondos de la Com. Autónoma	74.629.473,11	71,36%	72.203.797,39	72,76%	73.001.067,10	78,27%
A4.- Fondos de la C.Autón. Inv. FEDER	0,00	0,00%	0,00	0,00%	0,00	0,00%
A5.- Fondos de OO.AA., Ent. Loc. y U.E.	5.642.793,10	5,40%	4.484.077,41	4,52%	3.827.487,62	4,10%
B) Financiación Privada Total	16.718.804,17	15,99%	16.667.371,99	16,80%	13.720.894,62	14,71%
B1.- Tasas Académicas	807.112,67	0,77%	790.482,87	0,80%	777.211,34	0,83%
B2.- Contratos y Servicios Prestados	2.032.403,32	1,94%	1.732.946,32	1,75%	1.611.453,57	1,73%
B3.- Precios Públicos	5.220.782,74	4,99%	4.913.042,01	4,95%	3.815.581,07	4,09%
B4a.- Compensac. M.E.C. Precios Públ.	3.288.962,94	3,14%	3.002.913,28	3,03%	3.304.309,09	3,54%
B4b.- Compensac. Junta And. Precios Públ.	2.311.851,60	2,21%	2.405.715,96	2,42%	698.675,00	0,75%
B5.- Cursos Propios	1.828.168,70	1,75%	2.567.793,60	2,59%	1.629.381,90	1,75%
B6.- Otros	1.229.522,20	1,18%	1.254.477,95	1,26%	1.884.282,65	2,02%
C) Financiación Propia Total	407.063,22	0,39%	346.933,45	0,35%	387.177,66	0,42%
C1.- Gestión del Patrimonio	324.437,31	0,31%	291.296,33	0,29%	289.827,39	0,31%
C2.- Otros	82.625,91	0,08%	55.637,12	0,06%	97.350,27	0,10%
Financiación Neta: (A+B+C)	104.581.927,29	100,00%	99.229.649,49	100,00%	93.266.445,33	100,00%
D) Remanente de Tesorería (*)	34.076.699,83		27.435.599,15		24.503.657,87	
TOTAL RECURSOS	138.658.627,12		126.665.248,64		117.770.103,20	

(*) = En previsiones definitivas del presupuesto de ingresos, la suma de los subconceptos 870.00 y 870.01 Remanente de Tesorería afectado/no afectado



Resultado presupuestario

El superávit obtenido en el Resultado Presupuestario Ajustado al SEC 2010 en el ejercicio 2019 asciende a **301.371,48 euros**.

Créditos gastados financiados con remanente de tesorería no afectado

Durante el ejercicio 2019 se realizaron ampliaciones de crédito por un total de **2.851.738,05 euros**, de los cuales la Junta de Andalucía autorizó expresamente la cantidad de 2.370.679,00 euros.

Desviaciones negativas del ejercicio con cargo a ingresos futuros

En el ejercicio 2019 no se produjeron este tipo de desviaciones negativas.

Estabilidad Presupuestaria y Sostenibilidad Financiera

El cumplimiento de la Ley Orgánica 2/2012 de Estabilidad Presupuestaria y Sostenibilidad Financiera, consolidada, establece que ésta se cumple cuando no hay déficit estructural (Estabilidad Presupuestaria), y cuando “...exista capacidad para financiar compromisos de gasto presentes y futuros dentro de los límites de déficit, deuda pública y morosidad de deuda comercial conforme a lo establecido en esta Ley, la normativa sobre morosidad y en la normativa europea. Se entiende que existe sostenibilidad de la deuda comercial, cuando el periodo medio de pago a los proveedores no supere el plazo máximo previsto en la normativa sobre morosidad” (Sostenibilidad Financiera). Además se establece un Límite Máximo de Gasto y se cumplen las condiciones de seguimiento establecidas por la Administración Autonómica Andaluza (CEICE) en orden al cumplimiento del objetivo de déficit establecido para la misma por el Estado cada Ejercicio con base en la documentación aportada por la Universidad con carácter mensual.

En los apartados siguientes se analizan estas condiciones y se ve que se cumplen los principios de estabilidad y sostenibilidad citados.

a) Equilibrio / Superávit estructural (Ingresos y gastos generales)

El Resultado en la Financiación General es el siguiente:

Ingresos generales:	79.277.355,93
Gastos generales:	79.839.019,89
	<u>-561.663,96</u>

El Resultado en la Financiación Finalista es el siguiente:

Ingresos finalistas:	25.371.972,76
Anulaciones de matrículas finalistas:	-67.401,41
Gastos finalistas:	19.565.409,84
Desviaciones negativas ingresos futuros:	<u>0,00</u>
	5.739.161,51

La suma de ambas cantidades coincide con el resultado presupuestario: **5.177.497,55 €**

b) Remanente de Tesorería No Afectado

El importe del Remanente de Tesorería No Afectado asciende a **39.891.198,05 €**, disminuyendo con respecto al importe del año anterior (40.634.181,67 €), de acuerdo con los criterios comparables del P.G.C.P. 2010.

No procede, por tanto, realizar ningún plan de estabilidad, según la legislación vigente.



c) Regla de Gasto

El Límite Máximo de Gasto para el año 2019 fue establecido en **103.720.164,01 euros**.

El total de obligaciones reconocidas en 2019 ha sido de **99.404.429,73 euros**.

d) Equilibrio presupuestario

El superávit de financiación del ejercicio una vez ajustado el Resultado de las Operaciones No Financieras con las reglas del SEC 2010 asciende a **301.371,48, positivo**.

e) Deuda Pública

No existe deuda alguna con entidades bancarias. Toda la deuda consignada en el Balance proviene de préstamos FEDER y otras subvenciones finalistas.



f) Deuda comercial y período medio de pago.

CUADRO B70a: DEUDA COMERCIAL Y PERIODO MEDIO DE PAGO SEGÚN REAL DECRETO 635/2014 RESTO DE ENTIDADES DISTINTAS DE LA ADMINISTRACIÓN GENERAL DE LA C.A.

Ámbito	Pagos efectuados (en el último mes de referencia)							
	Cumplen el período máximo de pago (<=30 días desde aprobación certi. mensual obra, aprobación documentos que acreditan conformidad con el objeto de la prestación o desde fecha entrada factura en registro administrativo, según los casos)		Incumplen el periodo máximo de pago (> 30 días desde aprobación certi. mensual obra, aprobación documentos que acreditan conformidad con el objeto de la prestación o desde fecha entrada factura en registro administrativo, según los casos)		Total pagos efectuados		Costes morosidad	
	Nº Operaciones	Importe de las operaciones (miles euros)	Nº Operaciones	Importe de las operaciones (miles euros)	Nº Operaciones	Importe de las operaciones (miles euros)	Intereses de demora	Indemnización por costes de cobro
TOTAL	2576	4.325,27	18	176,94	2594	4.502,21	0,00	0,00
Operaciones corrientes	1718	2.037,80	8	123,34	1726	2.161,14		
Operaciones de capital	858	2.287,47	10	53,60	868	2.341,07		
Situación Entidad								

(miles de euros)

Pendiente de pago						Ratio de las operaciones pagadas (PMP del ultimo mes de referencia) (en días)	Ratio de las operaciones pendientes de pago (Periodo medio del pendiente de pago) (en días)	Periodo medio de pago de cada entidad (en días)	(*) Observaciones
Dentro del periodo maximo de pago (<= 30 días desde aprobación certi. mensual obra, aprobación documentos que acreditan conformidad con el objeto de la prestación o desde fecha entrada factura en registro administrativo)		Incumplen el periodo maximo de pago (> 30 días desde aprobación certi. mensual obra, aprobación documentos que acreditan conformidad con el objeto de la prestación o desde fecha entrada factura en registro administrativo)		Total pendiente de pago					
Nº Operaciones	Importe de las operaciones (miles euros)	Nº Operaciones	Importe de las operaciones (miles euros)	Nº Operaciones	Importe de las operaciones (DEUDA COMERCIAL) (miles euros)				
272	185,03	24	42,40	296	227,43	12,08	22,88	12,60	
201	151,04	16	20,86	217	171,90	11,74	18,04	12,20	
71	33,99	8	21,54	79	55,53	12,40	37,86	12,99	
								0	

g) Remisión de información periódica.

UNIVERSIDAD DE ALMERÍA REMISIÓN DE INFORMACIÓN PERIÓDICA

INTERVENCIÓN GENERAL DE LA JUNTA DE ANDALUCÍA - CONSEJERÍA DE HACIENDA Y ADMINISTRACIÓN PÚBLICA	
CUADRO B1: LIQUIDACIÓN DEL PRESUPUESTO DE GASTOS DE UNIVERSIDADES DEPENDIENTES DE LA COMUNIDAD AUTÓNOMA	
CUADRO B1a: FASES INICIALES. EJECUCIÓN PRESUPUESTARIA. GASTOS	
CUADRO B1m: GASTOS. DETALLE DE MODIFICACIONES	
CUADRO B2: LIQUIDACION DEL PRESUPUESTO DE INGRESOS DE UNIVERSIDADES DEPENDIENTES DE LA COMUNIDAD AUTÓNOMA.	
CUADRO B2a: FASES INICIALES. EJECUCIÓN PRESUPUESTARIA. INGRESOS	
CUADRO B3: LIQUIDACIÓN DEL PRESUPUESTO DE GASTOS DE UNIVERSIDADES DEPENDIENTES DE LA COMUNIDAD AUTÓNOMA.	
CUADRO B4: LIQUIDACION DEL PRESUPUESTO DE INGRESOS DE UNIVERSIDADES DEPENDIENTES DE LA COMUNIDAD AUTÓNOMA.	
CUADRO B5a: INTERESES Y RENDIMIENTOS DEVENGADOS POR UNIV. DEPENDIENTES DE LA COMUNIDAD AUTÓNOMA (GASTOS)	
CUADRO B5b: INTERESES Y RENDIMIENTOS DEVENGADOS POR UNIV. DEPENDIENTES DE LA COMUNIDAD AUTÓNOMA (INGRESOS)	
CUADRO B6: SITUACIÓN DE LA DEUDA Y PRÉSTAMOS EN CIRCULACIÓN	
CUADRO B7: MOVIMIENTOS DE LA CUENTA "ACREEDORES POR OPERACIONES PENDIENTES DE APLICAR A PRESUPUESTO"	
CUADRO B8: CONTRATOS DE OBRA BAJO LA MODALIDAD DE ABONO TOTAL DEL PRECIO	
CUADRO B9: AVALES DE LA UNIVERSIDAD EJECUTADOS Y REINTEGRADOS EN EL PERÍODO	
CUADRO B10: CLASIFICACIÓN FUNCIONAL DEL GASTO.	
CUADRO B11: INVERSIONES EFECTUADAS POR EMPRESAS PÚBLICAS POR CUENTA DE LA COMUNIDAD AUTÓNOMA	
CUADRO B13: FONDOS UNION EUROPEA DETALLE LÍNEAS 4.2 Y 7.2 DE LOS CUESTIONARIOS B1, B2, B3 Y B4 y CUESTIONARIO B8	
CUADRO B14: CONTRATOS DE ARRENDAMIENTO FINANCIERO	
CUADRO B15: CAPÍTULO 8 ACTIVOS FINANCIEROS	
CUADRO B16: ASOCIACIONES PÚBLICO-PRIVADAS	
CUADRO B17: PERMUTAS FINANCIERAS: SWAPS DE DIVISAS Y DE INTERESES	
CUADRO B18: CENSOS ENFITEUTICOS	
CUADRO B19: COMPRAVENTA A PLAZOS	
CUADRO B20a: DETALLE DE TRANSFERENCIAS DADAS A ENTIDADES DE LA C.A. INCLUIDAS EN ADMINISTRACIONES PUBLICAS	
CUADRO B20b: DETALLE DE TRANSFERENCIAS DADAS A ORGANISMOS Y OTROS ENTE DE LA ADM. CENTR., EXCEPTO EL SPEE Y CONS.	
CUADRO B20c: DETALLE DE TRANSFERENCIAS DADAS A CONSORCIOS DE LA ADMINISTRACIÓN CENTRAL INCLUIDOS EN AAPP	
CUADRO B20d: DETALLE DE TRANSFERENCIAS RECIBIDAS DE ENTIDADES DE LA C.A. INCLUIDAS EN ADMINISTRACIONES PÚBLICAS	
CUADRO B20e: DETALLE DE TRANSFERENCIAS RECIBIDAS DE ORGANISMOS Y OTROS ENTE DE LA AD.CENTR., EXC. DEL SPEE Y CONS.	
CUADRO B20f: DETALLE DE TRANSFERENCIAS RECIBIDAS DE CONSORCIOS DE LA ADMINISTRACIÓN CENTRAL INCLUIDOS EN AAPP	
CUADRO B21: INTERMEDIACIÓN FINANCIERA LOCAL. FONDOS FEAGA Y OTRAS PARTIDAS DE INTERMEDIACIÓN (CONSOLIDADO)	
CUADRO B23: ESTADO DEL REMANENTE DE TESORERÍA	
CUADRO B26: PRÉSTAMOS CONCEDIDOS POR LA COMUNIDAD AUTÓNOMA	
CUADRO B30: CONTRATOS DE SALE AND LEASE-BACK FORMALIZADOS EN EL PERIODO	
CUADRO B33: CAMBIOS NORMATIVOS QUE SUPONEN VARIACIONES PERMANENTES DE RECAUDACIÓN	
CUADRO B50: EFECTIVOS Y RETRIBUCIONES ACUMULADAS	
CUADRO B70: DEUDA COMERCIAL Y PERIODO MEDIO DE PAGO SEGÚN REAL DECRETO 635/2014	
CUADROS A72-A73-A74-PMP: INFORMACIÓN MENSUAL PLAN DE AJUSTE	
COMPENSACIÓN MATRÍCULAS DE BECARIOS Y FAMILIAS NUMEROSAS	
DIRECCIÓN GENERAL DE UNIVERSIDADES - CONSEJERÍA DE ECONOMÍA, INNOVACIÓN, CIENCIA Y EMPLEO	
PREVISIÓN DE LIQUIDACIÓN DEL PRESUPUESTO	
A1: ESTADO DEL RESULTADO PRESUPUESTARIO (Anual)	
A2: ESTADO DE LA TESORERÍA (Anual)	
A3: ESTADO DEL REMANENTE DE TESORERÍA (Anual)	
A4: MODIFICACIONES DE CRÉDITO	
A5: LIQUIDACIÓN DEL PRESUPUESTO DE GASTOS	



A6: DETALLE DE LOS GASTOS DE PERSONAL (PAS)
A7: DETALLE DE LOS GASTOS DE PERSONAL (PDI)
A8: DETALLE DE EFECTIVOS DE PERSONAL Y COSTES POR CATEGORÍAS
A9: LIQUIDACIÓN DEL PRESUPUESTO DE INGRESOS
A10: SEGUIMIENTO DE RESIDUOS DE PRESUPUESTOS CERRADOS. OBLIGACIONES Y LIBRAMIENTOS PENDIENTES DE PAGO
A11: SEGUIMIENTO DE RESIDUOS DE PRESUPUESTOS CERRADOS. DERECHOS PENDIENTES DE COBRO
A12: SITUACIÓN COMPROMISOS DE GASTOS ADQUIRIDOS CON CARGO A EJERCICIO FUTUROS
A13a: CUENTA DE TESORERÍA. RESUMEN GENERAL DE LA SITUACIÓN
A13B: CUENTA DE TESORERÍA. SITUACIÓN DE LOS PAGOS PROPUESTOS EN TESORERÍA
A14: OPERACIONES EXTRAPRESUPUESTARIAS. MOVIMIENTOS Y SITUACIÓN CUENTAS DEUDORAS
A15: OPERACIONES EXTRAPRESUPUESTARIAS. MOVIMIENTOS Y SITUACIÓN CUENTAS ACREEDORAS
A16: OPERACIONES FINANCIERAS A LARGO PLAZO: PRÉSTAMOS (Anual)
A17: OPERACIONES FINANCIERAS A CORTO PLAZO: PRÉSTAMOS (Anual)
A18: OPERACIONES FINANCIERAS A LARGO PLAZO: PÓLIZAS DE CRÉDITO (Anual)
A19: OPERACIONES FINANCIERAS A CORTO PLAZO: PÓLIZAS DE CRÉDITO (Anual)
A20: SITUACIÓN ACTUAL DE LAS DEUDAS (Anual)

CÁMARA DE CUENTAS DE ANDALUCÍA, INTERVENCIÓN GENERAL DE LA JUNTA Y DIRECCIÓN GENERAL DE UNIVERSIDADES
PRESUPUESTO ANUAL
CUENTAS ANUALES, INCLUYENDO INFORME DE AUDITORÍA
BALANCE Y CUENTA DE RESULTADOS
ESTADO DE LIQUIDACIÓN DEL PRESUPUESTO
CUENTA DE LIQUIDACIÓN DEL PRESUPUESTO
MEMORIA
COPIA DEL CERTIFICADO DE APROBACIÓN DE LAS CUENTAS ANUALES POR EL CONSEJO SOCIAL

B.O.J.A.
PRESUPUESTO ANUAL (EXTRACTO)



MEMORIA

1. Organización y Actividad

1. Norma de creación de la entidad.

La Universidad de Almería se creó al amparo de la Ley 3/1993, de creación de la Universidad de Almería, publicada en B.O.J.A. de 6 de julio de 1993 y en B.O.E. de 24 de agosto de 1993.

2. Actividad principal y régimen jurídico.

La Universidad de Almería es una institución de derecho público dotada de personalidad jurídica y patrimonio propio, a la que corresponde el servicio público de la educación superior, mediante la docencia, el estudio y la investigación, con plena autonomía y de acuerdo con la Constitución Española y las Leyes, sin perjuicio de las tareas de coordinación que correspondan al Consejo de Coordinación Universitaria y a la Comunidad Autónoma Andaluza.

Entre otros, son fines de la Universidad: el fomento crítico de la ciencia, la cultura, la técnica, las artes y el desarrollo de nuevos conocimientos; la preparación para el ejercicio de actividades profesionales; el apoyo científico y técnico al desarrollo cultural, social y económico; la promoción y el desarrollo de actividades de extensión universitaria;...

La Universidad de Almería se rige por la Ley Orgánica 6/2001, de Universidades, por la Ley 15/2003, Andaluza de Universidades, por las normas dictadas en el ejercicio de sus competencias por el Estado y la Comunidad Autónoma Andaluza, por la Ley 3/1993, de creación de la Universidad de Almería, por el Decreto 343/2003, por el que se aprueban los Estatutos de la Universidad de Almería publicados el día 24 de diciembre de 2003, y por la normativa propia.

La Universidad de Almería, en ejercicio de su autonomía económica y financiera reconocida en las leyes, dispone de patrimonio, presupuesto y contabilidad propios, independientes de los del Estado y de los de la Comunidad Autónoma de Andalucía.

En materia económica y financiera, la Universidad de Almería se rige por las leyes y normas de contabilidad aplicables al sector público, y en especial, por las siguientes: la Ley 47/2003, de 26 de noviembre, General Presupuestaria; el Decreto Legislativo 1/2010, de 2 de marzo, Texto Refundido de la Ley General de la Hacienda Pública de la Junta de Andalucía; la Orden del Ministerio de Economía y Hacienda EHA/1037/2010, de 13 de abril, por la que se aprueba el Plan General de Contabilidad Pública.

La contratación por la Universidad de Almería de obras, gestión de servicios públicos, suministros, consultoría y asistencia, servicios y trabajos específicos y concretos no habituales se rige por la legislación que regula la contratación de las administraciones públicas, especialmente por el Real Decreto Legislativo 3/2011, de 14 de noviembre, por el que se aprueba el texto refundido de la Ley de Contratos del Sector Público.

3. Principales fuentes de ingresos.

Las principales fuentes de ingresos son: transferencias y subvenciones de la Consejería de Economía y Conocimiento; precios públicos por servicios académicos de enseñanzas regladas; subvenciones de Ministerios; y prestaciones de servicios. Las tasas y precios públicos percibidos se rigen por los Decretos

139/2018, de 3 de julio, y 500/2019, de 26 de junio, de la Consejería de Conocimiento, Investigación y Universidad, por los que se fijan los precios públicos a satisfacer por la prestación de servicios académicos y administrativos universitarios para el curso 2018/2019 y 2019/2020 respectivamente.

4. Consideración fiscal

La Universidad de Almería es entidad de Derecho Público, figurando como actividad económica principal la Docencia. Como tal, está exenta del Impuesto de Sociedades y del IAE, a tenor de lo establecido en el artículo 9 de la Ley del Impuesto sobre Sociedades. Está inscrita en el Censo como Gran Empresa desde el 17/02/2006.

La Universidad de Almería tiene obligaciones tributarias respecto al IVA, acogida a Sectores diferenciados. El porcentaje de prorata es del 12%.

5. Estructura organizativa básica.

Órganos de gobierno de ámbito general:

- a) Colegiados: Consejo Social, Consejo de Gobierno, Claustro Universitario.
- b) Unipersonales: Rector, Vicerrectores (6), Secretario General y Gerente.

Órganos de gobierno de las Facultades y Escuelas:

- a) Junta de Facultad o Escuela.
- b) Unipersonales: Decano o Director, Vicedecanos o Subdirectores, y Secretario.

Órganos de gobierno de los Departamentos:

- a) Colegiado: Consejo de Departamento.
- b) Unipersonales: Director y Secretario.

Organización Administrativa:

Servicio de Gestión Académica de Alumnos; Servicio de Gestión Administrativa de Alumnos; Servicio de Información y Registro; Servicio de Ordenación Docente, Planes de Estudio y Formación Continua; Servicio de Gestión Económica; Servicio de Planificación, Evaluación y Calidad; Servicio de Contratación, Suministros y Patrimonio; Servicio de Gestión de Recursos Humanos; O.T.R.I.; Servicio de Gestión de la Investigación; Servicio de Relaciones Internacionales; Servicios de Deportes; Servicio de Obras y Mantenimiento; Unidades y Negociados de Apoyo a los Órganos de Gobierno; Unidades de Apoyo a los Departamentos; Biblioteca y Archivo General; Servicio de las Tecnologías de la Información y las Comunicaciones.

6. Enumeración de los principales responsables de la Universidad.

Rector: D. Carmelo Rodríguez Torreblanca.

Gerente: D^a. María del Carmen Caba Pérez.

7. Número medio de empleados.

Detalle de Personal	01/01/2019	30/06/2019	31/12/2019	Nº medio
Capítulo 1				
1.-P.D.I.	808	870	919	866
1.1- P.D.I. Funcionario	512	519	523	518
1.2- P.D.I. Contratado	296	351	396	348
1.2.1- P.D.I. Contrato Administrativo	0	0	0	0
1.2.2- P.D.I. Contrato Laboral	296	351	396	348
2.-P.A.S.	482	482	469	478
2.1- P.A.S. Funcionario	470	469	457	465
2.2- P.A.S. Laboral Fijo	12	12	11	12
2.3- P.A.S. Laboral Eventual	0	1	1	1
Totales Capítulo 1 (1 + 2)	1290	1352	1388	1343
Capítulo 6				
1.-P.D.I.	254	279	268	267
Grupo I	242	259	247	249
Grupo II	4	7	6	6
Grupo III	4	9	11	8
Grupo IV	3	3	3	3
Grupo V	1	1	1	1
2.-P.A.S.	0	0	0	0
Grupo I	0	0	0	0
Grupo II	0	0	0	0
Grupo III	0	0	0	0
Grupo IV	0	0	0	0
Totales Capítulo 6 (1 + 2)	254	279	268	267
TOTALES DE PERSONAL	1544	1631	1.656	1.610

3. Bases de presentación de las cuentas

1. Imagen fiel.

Las cuentas anuales se han preparado a partir de los registros contables de la Universidad y se presentan de acuerdo con las normas establecidas en el Plan General de Contabilidad Pública, Orden del Ministerio de Economía y Hacienda 1037/2010, mostrando la imagen fiel del patrimonio, de la situación financiera, del resultado económico-patrimonial y de la ejecución del presupuesto.

El ejercicio 2019 es el quinto año en el que se presentan las Cuentas Anuales según el P.G.C.P. 2010. No se aplican principios contables adicionales que no estén contemplados en el P.G.C.P. 2010.

Los principios y criterios contables aplicados son los que se contemplan en el P.G.C.P. 2010.

2. Comparación de la información.

En este ejercicio, en el que se presentan las cuentas anuales según el P.G.C.P. 2010, se compara la información de los ejercicios 2018 y 2019.

4. Normas de reconocimiento y valoración.

1. Inmovilizado material.

Los terrenos y construcciones adquiridos con anterioridad al 31 de diciembre de 2005 fueron valorados según la tasación efectuada con fecha de septiembre de 2005 por una empresa especializada. Después de esa fecha, se valoran según el precio de adquisición o coste de producción, al igual que el resto de los elementos del inmovilizado material.

También se dan de alta los activos de concesión de acuerdo con el Informe de la IGAE, de 7 de abril de 2016, relativo al tratamiento contable a aplicar a los acuerdos de concesión de servicio público que realice una Entidad Pública sometida al P.G.C.P.: “es la entidad concedente la que deberá reconocer los activos de concesión de servicios”.

La Universidad de Almería tendrá el control económico sobre la Residencia Universitaria por lo que hay que incorporarla al Inmovilizado material, de acuerdo con la IGAE, que el 7 de abril de 2016 emitió un Informe relativo al tratamiento contable a aplicar a los acuerdos de concesión de servicio público que realice una Entidad Pública sometida al P.G.C.P. De acuerdo con este Informe “es la entidad concedente la que deberá reconocer los activos de concesión de servicios”; y se utilizará como contrapartida “una cuenta de pasivo representativa de la parte de ingresos no devengados que surgen de la transacción, que se irán devengando durante el periodo de la concesión”. Este tratamiento contable no está recogido por el sistema informático.

Cuando se trate de bienes adquiridos a título gratuito o que hayan sido recibidos en cesión se considera como precio de adquisición el valor contable de los mismos en el momento de la incorporación patrimonial. En el caso de los terrenos cedidos o en cesión se considera el importe que figure en escritura pública.

Las mejoras en bienes existentes que alargan la vida útil de los activos son capitalizadas. Los gastos de mantenimiento y conservación se cargan a resultados en el momento en que se producen. Las bajas y enajenaciones se reflejan contablemente mediante la baja del elemento correspondiente y la amortización acumulada correspondiente.

Los trabajos realizados por la entidad para el inmovilizado material se capitalizan realizando un seguimiento de las prestaciones de servicios internas que tengan tal finalidad. El importe de los gastos ejecutados, salvo los recogidos en aplicaciones presupuestarias de material inventariable, será el valor del inmovilizado material a dar de alta.

El criterio de amortización de los fondos bibliográficos ha variado y ha pasado a amortizarse en 10 años, en base al informe recibido de Biblioteca:

“(…) en relación a los volúmenes en formato papel (libros) de que dispone la Universidad de Almería a través de su Biblioteca, los criterios sobre la vida útil de los mismos deben ser actualizados teniendo en cuenta las consideraciones que a continuación se relacionan:

▣ *La riqueza bibliográfica de la UAL cada vez se fundamenta más en el potencial para acceder a la documentación electrónica y no en los grandes depósitos, como sucedía hasta hace unos años.*

▣ *Actualmente los fondos bibliográficos en papel de la Biblioteca de la UAL son cada vez menos utilizados, al cambiar los hábitos sociales de sus usuarios hacia la documentación electrónica, por lo que se puede considerar que los fondos en papel han acortado su vida útil, de manera que los conocimientos que proporcionan se vuelven obsoletos con mayor rapidez, aun pudiendo tener su trascendencia a futuros ejercicios económicos.*

▣ *Respecto a la existencia del fondo bibliográfico histórico en la UAL, podemos señalar que actualmente no se poseen obras que se consideren de un valor relevante como para entrar en el patrimonio público.*

Por todo ello, se considera que la vida útil del material en cuestión debería actualizarse y reducirse a un máximo de 10 años.”

2. Inversiones inmobiliarias.

No hay inversiones inmobiliarias.

3. Inmovilizado intangible.

La Inversión en desarrollo, cuenta 201, son los gastos de las patentes desarrolladas y de las que se ha solicitado su inscripción en el Registro, por lo que previsiblemente van a formar parte del Activo de la Universidad. Están contabilizados los gastos de inscripción y registro, contabilizándose también los costes de producción de las patentes solicitadas, según el cálculo efectuado por la O.T.R.I. Cuando la patente se inscriba en el Registro se dará de alta en la cuenta 203, “Propiedad industrial e intelectual”. Si en 5 años no se realiza el registro de la patente, se dará de baja en inventario.

Las aplicaciones informáticas se contabilizan según el precio de adquisición.

<i>Período de amortización</i>	
Inversión en desarrollo	5 años
Propiedad industrial e intelectual	20 años
Aplicaciones informáticas	4 años

4. Arrendamientos.

Se entiende por arrendamiento, a efectos del P.G.C.P., cualquier acuerdo, con independencia de su instrumentación jurídica, por el que el arrendador cede al arrendatario, a cambio de percibir una suma única de dinero o una serie de pagos o cuotas, el derecho a utilizar un activo durante un periodo de tiempo determinado.

Cuando el contrato de arrendamiento sea de tipo financiero se registrará un activo, según la naturaleza del bien arrendado, siendo la contrapartida un pasivo financiero. Se entiende que el contrato de

arrendamiento es de tipo financiero cuando de las condiciones económicas de un acuerdo de arrendamiento se deduzca que se transfieren sustancialmente todos los riesgos y ventajas inherentes a la propiedad del activo objeto del contrato. Esto se presumirá cuando se suscriba una opción de compra y no existan dudas razonables de que se va a ejercitar dicha opción de compra, o se cumplan algunas de las condiciones expuestas en el P.G.C.P.

Cuando el arrendamiento no sea de tipo financiero, arrendamiento operativo, las cuotas deben ser reconocidas como gastos en el resultado del ejercicio en que se devenguen durante el plazo del arrendamiento, y se dará de alta la cuenta 207, del inmovilizado intangible, “Inversiones sobre activos utilizados en régimen de arrendamiento o cedidos”, por el importe de las inversiones realizadas.

5. Permutas.

No se ha dado este caso.

6. Activos y pasivos financieros.

Las inmovilizaciones financieras se reflejan según el precio de adquisición, o en el caso de aportaciones no dinerarias según el importe reflejado en escritura pública.

En el caso de que los Fondos Propios de la Entidad participada fuera menor que la Dotación Fundacional o el Capital Social, se realiza una corrección por el deterioro correspondiente.

Los créditos concedidos al personal de la Universidad se registran por el importe entregado.

El criterio utilizado para calcular las correcciones valorativas de los deudores por operaciones de gestión y otras cuentas a cobrar es el de considerar que se ha producido un deterioro su valor cuando los ingresos pendientes de cobro figuren más de un año en los registros contables con esta condición, salvo los ingresos pendientes de cobro de las Administraciones Públicas.

En el caso de alta de un inmovilizado material correspondiente a un activo de concesión, de acuerdo con el Informe de la IGAE, de 7 de abril de 2016, relativo al tratamiento contable a aplicar a los acuerdos de concesión de servicio público que realice una Entidad Pública sometida al P.G.C.P, se utilizará como contrapartida una cuenta de pasivo representativa de la parte de ingresos no devengados que surgen de la transacción, que se irán devengando durante el período de la concesión. Se utilizará para ello la cuenta 186 “Ingresos anticipados a largo plazo” que reflejará los ingresos ya contabilizados cuyo devengo se producirá en ejercicios posteriores al de su registro.

La citada cuenta deberá figurar en el pasivo no corriente del balance, en el epígrafe V, “Ajustes por periodificación a largo plazo”, creado para tal fin y que tendrá los movimientos que a continuación se señalan:

a) Se abonará con cargo, generalmente, a la cuenta representativa del activo recibido como contraprestación al ingreso cuyo devengo no se ha producido, en el ejercicio en el que se cumplan los requisitos para el reconocimiento del activo.

b) Se cargará con abono a la cuenta 485, “Ingresos anticipados”, por el traspaso al corto plazo del importe del ingreso recibido de forma anticipada, cuyo devengo vaya a producirse en el corto plazo. En el ejercicio en que se produzca el devengo del ingreso, la cuenta 485 se cargará con abono a la cuenta del grupo 7, “Ventas e ingresos por naturaleza”, que corresponda en función de la naturaleza del ingreso.

7. Coberturas contables.

No se utiliza este tipo de instrumento financiero.

8. Existencias.

No se lleva este grupo de cuentas al no ser una Entidad que realice operaciones de carácter industrial o comercial.

9. Activos construidos o adquiridos para otras entidades.

Se considerará como una subvención concedida.

10. Transacciones en moneda extranjera.

No se dan saldos en moneda distinta del euro y ningún elemento patrimonial se expresa en moneda extranjera.

11. Ingresos y gastos.

Los ingresos y gastos se imputan siguiendo el criterio del devengo, es decir, en función de la corriente real de bienes y servicios que representan y con independencia del momento en que se produce la corriente monetaria o financiera derivada de ellos.

No obstante, siguiendo el principio de prudencia, la Universidad únicamente contabiliza los beneficios realizados a la fecha de cierre del ejercicio, mientras que los riesgos previsibles y las pérdidas eventuales con origen en el ejercicio o en otro anterior, se contabilizan tan pronto son conocidas.

Los derechos y obligaciones se registran contablemente en el momento en que unos y otros son exigibles jurídicamente, independientemente del momento del cobro o del pago. Los aspectos más significativos en la aplicación de este criterio son los siguientes:

Precios públicos:

Los precios públicos y tasas académicas del curso lectivo se reconocen como derechos cuando el alumno se matricula, independientemente de que los cobros se realicen en el ejercicio o en uno posterior, bien por aplazamiento, prórrogas, resoluciones de recursos. Las compensaciones del Ministerio de Educación y Ciencia en concepto de becas se liquidan al cierre del ejercicio con una estimación de las becas solicitadas.

Prestación de servicios:

Las prestaciones de servicios se reconocen como ingresos en el momento en que la prestación del servicio ha sido facturada. Los saldos pendientes de cobro se presentan netos de los saldos de dudoso cobro.

Gastos de personal:

Se registran las retribuciones a satisfacer por la Universidad a todo su personal, así como las cotizaciones obligatorias y los gastos derivados del cumplimiento de los planes de acción social.

Aplicación del devengo en otros casos particulares:

Hay que señalar que en contabilidad financiera se realiza el devengo de la compra de material y suministros, y de los seguros. El criterio seguido es que se realiza el devengo de las compras realizadas con fecha posterior al 1 de noviembre y superiores a 3.000 €. Aplicaciones 220, 221.06 -99, y 64x.02. Se supone que el período de gasto abarca 12 meses. También se realiza el devengo de los seguros que cubren parte de dos años. Esto aparece en el Activo corriente, en el apartado VI. Ajustes por periodificación.

También se realiza en contabilidad financiera el devengo de los precios públicos. El curso académico se cuenta de octubre a septiembre, por lo que al ejercicio siguiente corresponde las $\frac{3}{4}$ partes de los ingresos liquidados. Esto aparece en el Pasivo corriente, V. Ajustes por periodificación.

12. Provisiones y contingencias.

Se contabiliza en la cuenta 142 “Provisión a largo plazo para responsabilidades” la previsión de responsabilidades procedentes de litigios en curso, indemnizaciones u obligaciones derivadas de avales y otras garantías similares, expresas o tácitas, pero que, en la fecha de cierre del ejercicio, existe incertidumbre de su cuantía o vencimiento.

13. Transferencias y subvenciones.

Transferencias recibidas:

Se reconocen como ingresos en la liquidación del presupuesto cuando efectivamente se cobran o cuando se tiene conocimiento del reconocimiento de la obligación por parte del tercero.

Transferencias concedidas:

Se reconocen como gasto en la liquidación del presupuesto cuando se otorgan a los perceptores.

Las transferencias y subvenciones recibidas se contabilizan siguiendo la Norma de reconocimiento y valoración 18ª “Transferencias y subvenciones” del P.G.C.P. Resumiendo, las subvenciones recibidas se contabilizan como ingresos según se vaya ejecutando el gasto. En el caso de las subvenciones para inmovilizado, se contabilizan como ingresos según vaya amortizando los activos. La parte no gastada o no amortizada se contabiliza en el apartado IV del Patrimonio Neto del Balance, “otros incrementos patrimoniales pendientes de imputar resultados”.

14. Actividades conjuntas.

No se da este tipo de actividades.

15. Activos en estado de venta.

No hay contabilizados activos en estado de venta.



5. Inmovilizado material

INMOVILIZADO MATERIAL

Cuenta	Elemento	Valor inicial	Amortización acumulada a 01/01	Valor neto contable a 01/01	Entradas	Salidas	Bajas de Amortización acumulada	Amortizaciones del ejercicio	Amortización acumulada a 31/12	Valor neto contable a 31/12
210	Terrenos y bienes naturales	18.699.346,38	0,00	18.699.346,38	0,00	0,00	0,00	0,00	0,00	18.699.346,38
211	Construcciones	137.539.945,51	28.863.816,51	108.676.129,00	1.840.566,61	0,00	0,00	1.573.318,01	30.437.134,52	108.943.377,60
	Construcciones en curso	515.994,59	0,00	515.994,59	129.291,04	515.994,59	0,00	0,00	0,00	129.291,04
214	Maquinaria y utillaje	30.543.551,95	20.902.242,83	9.641.309,12	1.942.202,70	47.542,28	46.553,47	1.070.666,23	21.926.355,59	10.511.856,78
215	Instalaciones técnicas y otras instalaciones	10.295.681,39	7.391.970,18	2.903.711,21	353.086,49	1.741,49	1.735,48	227.225,65	7.617.460,35	3.029.566,04
216	Mobiliario	12.325.948,21	8.056.259,11	4.269.689,10	428.101,92	1.808,49	1.166,83	321.599,18	8.376.691,46	4.375.550,18
217	Equipos para procesos de información	20.573.186,42	16.128.479,03	4.444.707,39	1.267.725,89	96.040,87	92.378,96	875.277,03	16.911.377,10	4.833.494,34
218	Elementos de transporte	541.637,15	387.353,70	154.283,45	23.848,37	11.919,20	11.913,20	20.482,17	395.922,67	157.643,65
219	Otro inmovilizado material	12.891.026,41	10.845.521,66	2.045.504,75	91.991,90	0,00	0,00	535.925,59	11.381.447,25	1.601.571,06
	TOTAL	243.926.318,01	92.575.643,02	151.350.674,99	6.076.814,92	675.046,92	153.747,94	4.624.493,86	97.046.388,94	152.281.697,07

Las amortizaciones se calculan linealmente en función de las siguientes vidas útiles:

	Período de amortización
Construcciones	75 años
Instalaciones técnicas	10 años
Equipos de aire acondicionado	12 años
Equipos contra incendios	8 años
Alarmas	8 años
Instalaciones de laboratorio	15 años
Maquinaria	10 años
Maquinaria de laboratorio	7 años
Utillaje	6 años
Mobiliario	15 años
Equipos para procesos de información	4 años
Equipos de oficina	10 años
Equipos de telefonía y audiovisuales	9 años
Elementos de transporte	10 años
Otro inmovilizado material	10 años

Las obras de pintura y escultura no amortizan. El valor residual es 0.

Los fondos bibliográficos se amortizan en 10 años, en base al informe recibido de Biblioteca:

“(...) en relación a los volúmenes en formato papel (libros) de que dispone la Universidad de Almería a través de su Biblioteca, los criterios sobre la vida útil de los mismos deben ser actualizados teniendo en cuenta las consideraciones que a continuación se relacionan:

▣ *La riqueza bibliográfica de la UAL cada vez se fundamenta más en el potencial para acceder a la documentación electrónica y no en los grandes depósitos, como sucedía hasta hace unos años.*

▣ *Actualmente los fondos bibliográficos en papel de la Biblioteca de la UAL son cada vez menos utilizados, al cambiar los hábitos sociales de sus usuarios hacia la documentación electrónica, por lo que se puede considerar que los fondos en papel han acortado su vida útil, de manera que los conocimientos que proporcionan se vuelven obsoletos con mayor rapidez, aun pudiendo tener su trascendencia a futuros ejercicios económicos.*

▣ *Respecto a la existencia del fondo bibliográfico histórico en la UAL, podemos señalar que actualmente no se poseen obras que se consideren de un valor relevante como para entrar en el patrimonio público.*

Por todo ello, se considera que la vida útil del material en cuestión debería actualizarse y reducirse a un máximo de 10 años.”

Terrenos

Descripción	Año	Valor
Campus La Cañada originario	1993	3.859.074,00
Camino de Ronda	1993	3.354.916,00
Calle Gerona	1993	416.354,53
Campus La Cañada ampliación Levante	2005	1.851.057,75
Campus La Cañada ampliación Poniente I	2005	282.366,00
Finca Experimental Los Cerros	2005	713.104,87
Campus La Cañada ampliación Poniente II	2009	1.030.223,88
Residencia Universitaria	2009	1.362.091,68
Complejo Univ. Ciencias de la Salud	2010	5.075.198,36
Campus La Cañada ampliación Norte	2010	149.137,48
Campus La Cañada ampliación La Muela	2010	577.645,42
Terreno Casa Aguadulce	2015	28.176,41
		18.699.346,38



Construcciones

Denominación	Año	Valor inicial	Ampliaciones y Mejoras	TOTAL	Am. acumulada	Valor neto
Edificio de la Carretera de Ronda	1950	241.560,00	0,00	241.560,00	213.041,02	28.518,98
Edificio de la Calle Gerona	1954	723.201,36	40.721,88	763.923,24	616.486,34	147.436,90
Edif. Central	1975	6.406.069,82	4.376.602,52	10.782.672,34	4.524.373,84	6.258.298,50
Escuela Politécnica Superior	1989	3.424.950,00	1.325.046,99	4.749.996,99	1.602.290,70	3.147.706,29
Campo Prácticas Agrónomos	1990	35.472,00	473.242,91	508.714,91	139.390,95	369.323,96
Aulario I	1991	2.253.670,20	1.899.028,58	4.152.698,78	1.203.524,05	2.949.174,73
Aulario II	1991	2.481.590,14	1.407.502,90	3.889.093,04	1.195.286,47	2.693.806,57
Auditorio	1992	709.416,00	121.089,93	830.505,93	260.291,12	570.214,81
Humanidades I	1994	2.852.797,50	311.827,01	3.164.624,51	931.332,04	2.233.292,47
Departamental Económ. y Empr.	1994	1.623.090,00	164.375,68	1.787.465,68	526.851,17	1.260.614,51
Departamental Derecho	1994	1.517.775,00	41.632,84	1.559.407,84	486.180,33	1.073.227,51
Aulario III	1994	2.551.101,00	172.580,23	2.723.681,23	823.877,77	1.899.803,46
Departamental Humanidades II	1995	5.135.655,00	107.549,87	5.243.204,87	1.572.915,06	3.670.289,81
Almacén - Cocheras	1995	78.464,10	2.716,50	81.180,60	26.202,28	54.978,32
C.A. Estudiante	1996	2.474.283,00	479.456,80	2.953.739,80	790.586,33	2.163.153,47
Pabellón de Deportes	1996	1.965.301,80	306.863,60	2.272.165,40	594.537,50	1.677.627,90
Comedor	1996	671.290,20	39.332,67	710.622,87	197.389,13	513.233,74
Científico - Técnico 1: Químicas	1997	3.247.312,80	95.837,58	3.343.150,38	909.879,41	2.433.270,97
Científico - Técnico 3: Mat.-Inf.	1997	5.796.527,33	231.734,35	6.028.261,68	1.630.740,02	4.397.521,66
Servicios Técnicos	1997	1.354.692,81	39.659,77	1.394.352,58	378.201,96	1.016.150,62
Biblioteca	1998	2.466.492,61	8.088.401,16	10.554.893,77	2.155.690,51	8.399.203,26
Científico - Técnico II A	1999	5.287.308,60	285.335,98	5.572.644,58	1.352.319,12	4.220.325,46
Científico - Técnico II B	1999	3.001.541,84	298.957,71	3.300.499,55	775.361,52	2.525.138,03
Finca Experimental	2004	287.690,00	1.311.626,94	1.599.316,94	508.585,90	1.090.731,04
Ciesol	2005	1.206.455,60	98.803,21	1.305.258,81	218.299,60	1.086.959,21
Guardería	2005	1.023.242,86	126.880,27	1.150.123,13	199.236,50	950.886,63
Aulario IV	2006	3.804.624,20	755.776,81	4.560.401,01	714.002,11	3.846.398,90
Complejo Polideportivo	2007	3.012.136,62	308.304,05	3.320.440,67	482.651,72	2.837.788,95
Científico - Técnico IV	2007	2.059.362,25	254.346,46	2.313.708,71	349.705,53	1.964.003,18
CITIC	2008	1.863.956,74	3.076.349,76	4.940.306,50	616.636,78	4.323.669,72
Ciencias de la Salud	2009	3.893.504,64	395.711,53	4.289.216,17	536.894,25	3.752.321,92
Pabellón de Neurociencias	2009	2.209.057,20	259.995,61	2.469.052,81	295.629,33	2.173.423,48
Edif. Gobierno y Paraninfo	2010	8.849.363,23	718.103,86	9.567.467,09	1.007.001,48	8.560.465,61
Urbanización Campus	2010	6.143.965,45	1.508.999,65	7.652.965,10	1.255.368,33	6.397.596,77
Parking B5	2011	3.764.206,46	42.663,00	3.806.869,46	376.328,01	3.430.541,45
Campo de Fútbol	2011	808.951,03	1.346.643,04	2.155.594,07	194.427,95	1.961.166,12
Científico Tecnológico	2011	4.497.916,08	870.385,84	5.368.301,92	503.333,53	4.864.968,39
Piso Aguadulce	2015	54.275,64	0,00	54.275,64	2.324,13	51.951,51
Residencia Universitaria	2016	8.218.153,52	0,00	8.218.153,52	269.960,73	7.948.192,79
TOTALES		107.996.424,63	31.384.087,49	139.380.512,12	30.437.134,52	108.943.377,60

Activos de concesión

Durante 2016 acabó la construcción de la Residencia Universitaria cuyo valor inicial fue 8.218.153,52 euros.

La Universidad de Almería tendrá el control económico sobre la Residencia Universitaria por lo que se incorpora al inmovilizado material, de acuerdo con la IGAE, que el 7 de abril de 2016 emitió un Informe relativo al tratamiento contable a aplicar a los acuerdos de concesión de servicio público que realice una Entidad Pública sometida al P.G.C.P. De acuerdo con este Informe “es la entidad concedente la que deberá reconocer los activos de concesión de servicios”; y se utilizará como contrapartida “una cuenta de pasivo representativa de la parte de ingresos no devengados que surgen de la transacción, que se irán devengando durante el periodo de la concesión”.

7. Inmovilizado intangible

INMOVILIZADO INTANGIBLE										
Cuenta	Elemento	Valor inicial	Amortización acumulada a 01/01	Valor neto contable a 01/01	Entradas	Salidas	Bajas Amortización acumulada	Amortizaciones del ejercicio	Amortización acumulada a 31/12	Valor neto contable a 31/12
200	Inversión en investigación.	34.631,99	-	34.631,99	-	-	-	-	-	34.631,99
201	Inversión en desarrollo.	68.856,93	44.599,70	24.257,23	9.087,87	12.401,29	7.110,92	6.803,38	44.292,16	21.251,35
203	Propiedad industrial e intelectual.	306.607,22	178.169,82	128.437,40	22.720,95	-	-	9.807,06	187.976,88	141.351,29
206	Aplicaciones informáticas.	4.082.809,71	3.481.254,46	601.555,25	318.013,37	-	-	211.139,30	3.692.393,76	708.429,32
	TOTAL	4.492.905,85	3.704.023,98	788.881,87	349.822,19	12.401,29	7.110,92	227.749,74	3.924.662,80	905.663,95

Hay una relación de patentes en la siguiente dirección de internet:

<http://cms.ual.es/UAL/investigacion/patentes/catalogo/index.htm>

9. Activos financieros

Información relacionada con el Balance

CLASES/CATEGORÍAS	Activos financieros a largo plazo			Activos financieros a corto plazo			Total
	Inversiones en patrimonio	Valores representativos de deuda	Otras inversiones	Inversiones en patrimonio	Valores representativos de deuda	Otras inversiones	
	Ej. 2019	Ej. 2019	Ej. 2019	Ej. 2019	Ej. 2019	Ej. 2019	
Créditos y partidas a cobrar		305.636,00			28.408.684,85		28.714.320,85
Inversiones mantenidas hasta el vencimiento							0,00
Activos financieros a valor razonable con cambios en resultados							0,00
Inversiones en entidades del grupo, multigrupo y asociadas							0,00
Activos financieros disponibles para la venta	236.088,42		19.930,00				256.018,42
TOTAL	236.088,42	305.636,00	19.930,00	0,00	28.408.684,85	0,00	28.970.339,27

CLASES/CATEGORÍAS	Activos financieros a largo plazo			Activos financieros a corto plazo			Total
	Inversiones en patrimonio	Valores representativos de deuda	Otras inversiones	Inversiones en patrimonio	Valores representativos de deuda	Otras inversiones	
	Ej. 2018	Ej. 2018	Ej. 2018	Ej. 2018	Ej. 2018	Ej. 2018	
Créditos y partidas a cobrar		310.017,00			28.670.562,94		28.980.579,94
Inversiones mantenidas hasta el vencimiento							0,00
Activos financieros a valor razonable con cambios en resultados							0,00
Inversiones en entidades del grupo, multigrupo y asociadas							0,00
Activos financieros disponibles para la venta	231.439,06		7.222,50				238.661,56
TOTAL	231.439,06	310.017,00	7.222,50	0,00	28.670.562,94	0,00	29.219.241,50

Correcciones por deterioro del valor

Movimientos cuentas correctoras / Clases de Activos Financieros	Saldo inicial	Disminuciones del valor por deterioro crediticio del ejercicio	Reversión del deterioro crediticio en el ejercicio	Saldo final
Activos financieros a Largo Plazo	42.216,10	1.830,40	-	44.046,50
Inversiones en patrimonio	42.216,10	1.830,40	-	44.046,50
Valores representativos de deuda				
Otras inversiones				
Activos financieros a Corto Plazo	1.122.627,87	69.157,48	-	1.191.785,35
Inversiones en patrimonio				
Valores representativos de deuda	1.122.627,87	69.157,48	-	1.191.785,35
Otras inversiones				
TOTAL	1.164.843,97	70.987,88	-	1.235.831,85

Entidades participadas a 31/12/2019

Entidad	Participación UAL	Dotación Fundacional o Capital Social	% Participación	Total Fondos Propios	Deterioro
Fundación de la Universidad de Almería	120.202,42 €	480.759,08 €	25,00%	803.846,62 €	
Parque Científico-Tecnológico de Almería (PITA), S.A	76.400,00 €	29.814.000,00 €	0,26%	20.201.092,00 €	24.633,60 €
Portal Universia, S.A.	13.470,00 €	---	0,50%		
Fundación Finca Experimental Universidad de Almería - ANECOOP	30.000,00 €	60.000,00 €	50,00%	181.041,99 €	
Fundación Centro de Innovación Turística de Andalucía (CINNTA)	18.000,00 €	462.000,00 €	3,90%	164.392,27 €	11.595,11 €
Fundación Centro Tecnol. Avanzado de Energías Renovables (CTAER)	6.562,50 €	302.812,00 €	2,17%	1.943.270,40 €	6.562,50 €
Fundación Patrimonio Natural, Biodiversidad y Cambio Global	13.000,00 €	42.000,00 €	30,95%	37.944,44 €	1.255,29 €
Fundación Campus Científico Tecnológico de Macael	2.500,00 €	7.500,00 €	33,33%	7.500,00 €	
	280.134,92 €				44.046,50 €

10.Pasivos financieros

Situación y movimientos de las deudas

Identificación deuda	Tipo *	Deuda al 1-ene	Creaciones	Disminuciones	Deuda al 31-dic
		Coste amortizado	Efectivo	Valor contable	Coste amortizado
Proyectos de Investigación con financiación FEDER	F	8.740.507,75	4.917.841,44	2.452,35	13.655.896,84
CEI Innocampus, equipamiento	P	74.718,51		10.904,66	63.813,85
CEI Innocampus, equipamiento	F	22.500,00			22.500,00
Construcción del Edificio "Centro Instituto de Investigación de Base Tecnológica"	F	450.000,00			450.000,00
122201 FONDOS FEDER	P	158.986,10		14.311,98	144.674,12
122201 FONDOS FEDER	F	2.696.364,37			2.696.364,37
REDYMAR	P	294.861,00			294.861,00
MINISTERIO / ENDESA	F	96.484,54			96.484,54
CAMPUS DE EXCELENCIA JUNTA	F	1.985.735,40			1.985.735,40
Residencia Universitaria	A	7.543.251,73		205.453,84	7.337.797,89
Acreedores, otras deudas	Pto	2.040.943,40			1.639.885,28
		24.104.352,80	4.917.841,44	233.122,83	28.388.013,29

Nota: los préstamos son al 0% de interés.

*TIPO:

(P) PRÉSTAMO	Los importes se devuelven efectivamente.
(F) FORMALIZACIÓN	Mediante formalización a capítulo 7 de ingresos, cuando el Mº lo comunique.
(A) ACTIVO DE CONCESIÓN	Derivado de Activos de concesión
Pto	Acreedores del capítulo 6 del presupuesto, aplicaciones inventariables

Deudas al coste amortizado. No hay deudas a valor razonable.

Nota 1: No se ha procedido a realizar las amortizaciones, en formalización, del Préstamo del Campus de Excelencia porque no se ha recibido ninguna comunicación de la Comunidad Autónoma de Andalucía para proceder a realizar esas operaciones presupuestarias.

Nota 2: La deuda al 31 diciembre de la construcción del Edificio "Centro Institutos de Investigación de Base Tecnológica" pasa a la modalidad de Formalización, sin tener que devolverse en efectivo; en virtud del Acuerdo entre el Ministerio de Economía y Competitividad, la Consejería de Economía, Innovación, Ciencia y Empleo y la Universidad de Almería por el que se modifica el convenio suscrito entre el Ministerio de Educación y Ciencia, la Consejería de Innovación, Ciencia y Empresa de la Junta de Andalucía y la Universidad de Almería (Resolución de 22 de marzo de 2016, Secretaría de Estado de Investigación, Desarrollo e Innovación).

Pasivos derivados de activos de concesión.

Corresponde a la Residencia Universitaria. De acuerdo con el Informe de la IGAE, de 7 de abril de 2016, relativo al tratamiento contable a aplicar a los acuerdos de concesión de servicio público que realice una Entidad Pública sometida al P.G.C.P, se utilizará como contrapartida una cuenta de pasivo representativa de la parte de ingresos no devengados que surgen de la transacción, que se irán devengado durante el período

de la concesión. Se utilizará para ello la cuenta 186 “Ingresos anticipados a largo plazo” que reflejará los ingresos ya contabilizados cuyo devengo se producirá en ejercicios posteriores al de su registro.

“La citada cuenta deberá figurar en el pasivo no corriente del balance, en el epígrafe V, “Ajustes por periodificación a largo plazo”, creado para tal fin y que tendrá los movimientos que a continuación se señalan:

- a) Se abonará con cargo, generalmente, a la cuenta representativa del activo recibido como contraprestación al ingreso cuyo devengo no se ha producido, en el ejercicio en el que se cumplan los requisitos para el reconocimiento del activo.
- b) Se cargará con abono a la cuenta 485, “Ingresos anticipados”, por el traspaso al corto plazo del importe del ingreso recibido de forma anticipada, cuyo devengo vaya a producirse en el corto plazo. En el ejercicio en que se produzca el devengo del ingreso, la cuenta 485 se cargará con abono a la cuenta del grupo 7, “Ventas e ingresos por naturaleza”, que corresponda en función de la naturaleza del ingreso”.

Avales y otras garantías concedidas

- Aval de Cajamar para financiar actuaciones de inversiones en infraestructuras de los Fondos Europeos F.E.D.E.R., emitido solidariamente respecto al obligado principal. Además, también se emitió por parte de la Universidad una Garantía Institucional ante el Ministerio de Educación y Ciencia. Importe: 389.569,81 €.
- Aval de Cajamar como garantía para responder al pago de las obligaciones comerciales con SOLRED S.A., emitido solidariamente respecto al obligado principal. Importe: 6.000,00 €.

No se ha constituido ningún nuevo aval durante el ejercicio 2019.

14. Transferencias, subvenciones y otros ingresos y gastos

Transferencias y subvenciones recibidas

Transferencias y subvenciones recibidas de terceros cuyo importe supera los cien mil euros.

Tercero	Importe
JUNTA DE ANDALUCIA	74.629.473,11
SERVICIO ESPAÑOL PARA LA INTERNACIONALIZACION DE LA EDUCACION (SEPIE)	1.824.566,30
MINISTERIO DE EDUCACION Y CIENCIA	1.191.468,75
EUROPEAN COMMISSION UE	1.154.039,35
AGENCIA ANDALUZA DE COOPERACION INTERNACIONAL PARA EL DESARROLLO	985.492,60
MINISTERIO DE ECONOMIA Y COMPETITIVIDAD	857.665,70
PLATAFORMA SOLAR DE ALMERIA CIEMAT	428.133,15
CAJAMAR CAJA RURAL	404.258,86
AGENCIA DE SERVICIOS SOCIALES Y DEPENDENCIA DE ANDALUCIA	287.955,68
STICHTING WAGENINGEN RESEARCH	227.210,00
AGENCIA PUBLICA ANDALUZA DE EDUCACION	201.689,86
MINISTERIO DE CULTURA .	177.933,60
DIPUTACION PROVINCIAL DE ALMERIA	127.500,00
FUNDACION DE LA UNIVERSIDAD DE ALMERÍA	104.261,09
TOTAL	82.601.648,05

Reintegros de subvenciones recibidas al organismo emisor. Estos reintegros se contabilizan en los capítulos 4 y 7 del Presupuesto de gastos.

Tercero	Importe
JUNTA DE ANDALUCIA	941.688,45
MINISTERIO DE ECONOMIA Y COMPETITIVIDAD	30.890,07
SERVICIO ESPAÑOL PARA LA INTERNACIONALIZAC.	140.140,16
AGENCIA ESTATAL DE INVESTIGACION	57.881,53
TOTAL	1.170.600,21

Transferencias y subvenciones concedidas

Transferencias realizadas superiores a tres mil euros.

Tercero	Importe
FUNDACION UAL-ANECOOP	212.907,02
Total Becarios Colaboración	85.254,13
ASOCIACION DE PERSONAS CON DISCAPACIDAD EL SALIENTE	182.881,09

Subvenciones concedidas superiores a tres mil euros.

Tercero	Importe	Finalidad
Total Becas y Ayudas al Estudio	2.975.064,05	Becas y Ayudas al Estudio

Reintegros recibidos durante el ejercicio de subvenciones concedidas:

Devoluciones de Becas Erasmus: 45,512,85 euros.

No está registrada para cada transferencia y subvención concedida la normativa con base en la cual se han efectuado o concedido

15.Provisiones y contingencias

En el ejercicio anterior el saldo de la dotación para provisiones y contingencias fue de **186.981,87 euros** correspondientes a reclamaciones patrimoniales interpuestas ante el Juzgado de lo Social. En 2019 se minoran en 164.608,07 euros, quedando con un saldo de **22.373,80 euros**.

En el ejercicio 2017 se contabilizó en la cuenta 149 "Otras provisiones a largo plazo" una estimación de 691.408,91 euros por contingencias fiscales como consecuencia de una inspección abierta por la Agencia Tributaria de los ejercicios 2014, 2015 y 2016, en la que se reclamaba la deducción parcial del IVA en el sector Investigación que se dedujo en las declaraciones de los citados ejercicios.

Hacienda ha procedido a la devolución del IVA revisado del 2014 y 2015 por importe de 755.916,03 euros, y se ha firmado Acta de Conformidad de la inspección del ejercicio 2016 con nuevos criterios de deducibilidad del IVA del Sector Investigación; por lo que, procede saldar la provisión pendiente de - **64.507,12 euros**.

16. Información sobre medio ambiente

Dada la actividad a la que se dedica la Universidad, la misma no tiene responsabilidades, gastos, activos, provisiones ni contingencias de naturaleza medioambiental que pudieran ser significativas en relación con el patrimonio, la situación financiera, los resultados y el saldo presupuestario de la misma. Por este motivo no se incluyen desgloses específicos en la presente cuentas anuales respecto a información de cuestiones medioambientales.

18. Presentación por actividades de la cuenta del resultado económico patrimonial

No se presenta la cuenta del resultado económico patrimonial por actividades al no estar desarrollada la contabilidad analítica.

20. Operaciones no presupuestarias de tesorería

Código - Concepto	S Inicial Deudor	S Inicial Acreedor	Rectif S Inic Deudor	Rectif S Inic Acreedor	Bajas y Prescripciones	Pagos Realizados	Cobros Recibidos	Saldo Deudor	Saldo Acreedor
310.010 - HACIENDA PUBLICA DEUDORA POR I.V.A.	1.210.268,73	0,00	0,00	0,00	11.292,25	543.200,06	1.274.550,05	467.626,49	
310.012 - DEUDORES IVA REPERCUTIDO	193.383,56	0,00	0,00	0,00	0,00	353.088,58	328.255,53	218.216,61	
310.015 - ANTICIPOS REINTEGRABLES ACCION SOCIAL	0,00	0,00	0,00	0,00	0,00	59.482,00	59.482,00	0,00	
310.024 - REINTEGROS NOMINA	7.919,86	0,00	-3.508,90	0,00	0,00	18.519,12	17.142,77	5.787,31	
310.025 - INGRESOS RECIBIDOS A REPARTIR A TERCEROS	0,00	0,00	137.424,15	0,00	0,00	2.005.867,16	2.143.291,31	0,00	
320.001 - IRPF	0,00	1.413.437,41	0,00	-40,86	0,00	12.785.334,23	13.026.950,87		1.655.013,19
320.002 - FIANZAS Y DEPOSITOS RECIBIDOS	0,00	62.943,34	0,00	0,00	0,00	0,00	0,00		62.943,34
320.004 - CUOTA DERECHOS PASIVOS	0,00	0,00	0,00	0,00	0,00	672.171,21	672.171,21		0,00
320.005 - CUOTA TRABAJADOR A LA SEGURIDAD SOCIAL	0,00	141.526,90	0,00	0,00	0,00	1.795.808,54	1.812.449,92		158.168,28
320.006 - RETENCIONES JUDICIALES Y CUOTAS SINDICALES	0,00	0,00	0,00	0,00	0,00	55.844,86	56.356,14		511,28
320.008 - MUFACE	0,00	0,00	0,00	0,00	0,00	354.140,54	354.140,54		0,00
320.019 - ACREEDORES IVA SOPORTADO	0,00	88.879,78	0,00	0,00	0,00	821.952,88	769.424,59		36.351,49
320.020 - INGRESOS PENDIENTES DE APLICAR	0,00	1.215,66	0,00	0,00	0,00	0,00	0,00		1.215,66
320.021 - INGRESOS PENDIENTES DE REPARTIR A TERCEROS	0,00	0,00	0,00	137.424,15	0,00	0,00	0,00		137.424,15
320.051 - SEGURO ESCOLAR	0,00	2.797,54	0,00	0,00	0,00	13.461,80	13.706,56		3.042,30
320.055 - I.V.A. INTRACOMUNITARIO	0,00	27.335,79	0,00	0,00	0,00	118.743,91	86.428,41		-4.979,71
320.243 - ACREEDORES POR IGIC SOPORTADO	0,00	0,00	0,00	0,00	0,00	0,00	0,00		0,00
323.001 - SIN SALIDA MATERIAL DE FONDOS	0,00	0,00	0,00	0,00	0,00	9.916,19	9.916,19		0,00
350.227 - ERRORES BANCARIOS	14.120,71	85.455,63	0,00	-260,05	0,00	136.355,43	68.737,79	0,00	3.457,23
390.001 - IVA SOPORTADO	428.903,32	0,00	0,00	0,00	0,00	979.493,87	1.142.088,76	266.308,43	
390.010 - IGIC REPERCUTIDO	0,00	0,00	0,00	0,00	0,00	0,00	0,00	0,00	
391.001 - IVA REPERCUTIDO	0,00	87.687,60	0,00	0,00	0,00	423.889,85	430.353,45		94.151,20
Suma Total	1.854.596,18	1.911.279,65	133.915,25	137.123,24	11.292,25	21.147.270,23	22.265.446,09	957.938,84	2.147.298,41

21. Contratación administrativa. Procedimientos de adjudicación

Tipo de Contrato (AÑO 2019)	Procedimiento Abierto		Procedimiento Restringido		Procedimiento Negociado		Diálogo Competitivo	Adjudicación Directa	Total
	MULTIPLIC CRITERIOS	UNICO CRITERIO	MULTIPLIC CRITERIOS	UNICO CRITERIO	Con Publicidad	Sin Publicidad			
De obras	273.962,40	4.665.417,33	0,00	0,00		0,00	0,00	0,00	4.939.379,73
De suministro	1.290.204,18	117.487,50	0,00	0,00	0,00		0,00	0,00	1.407.691,68
Patrimoniales	7.001,00	0,00	0,00	0,00	0,00	0,00	0,00	0,00	7.001,00
De concesión de obra pública	0,00	0,00	0,00	0,00	0,00	0,00	0,00	0,00	0,00
De Gestión de SSPP	0,00	0,00	0,00	0,00	0,00	0,00	0,00	0,00	0,00
De Servicios	2.165.033,06	135.749,85	0,00	0,00	155.300,00		0,00	0,00	2.456.082,91
	3.736.200,64	4.918.654,68	0,00	0,00	155.300,00	0,00	0,00	0,00	8.810.155,32

Contrato de suministro basado en el Acuerdo Marco REDEJA de la Junta de Andalucía 2.031.824,87

TOTAL **10.841.980,19**

22. Valores recibidos en depósito

El importe total de las garantías que hay constituidas a 31 de diciembre de 2019 en las Cajas Generales de Depósitos a nombre de la Universidad de Almería para los expedientes de contratación que continúan vivos es de 1.475.150,26 €.

23. Información presupuestaria

23.1. Presupuesto corriente

1. Presupuesto de gastos

Modificaciones de crédito y remanentes de crédito.

En el Anexo I se detallan las modificaciones de crédito y los remanentes de crédito.

El detalle de los Remanentes de crédito que arroja la liquidación del Presupuesto del ejercicio, distinguiendo los comprometidos y no comprometidos, es como se muestra a continuación por capítulos. Aquí figura el importe de lo comprometido no gastado antes del cierre. Al cierre se anula todo el comprometido no gastado, rehaciéndose en la apertura del ejercicio siguiente.

Clasificación económica	Remanente comprometido (*)	Remanente no comprometido
Capítulo 1	0,00	327.818,43
Capítulo 2	474.353,46	7.161.596,15
Capítulo 3	0,00	11,84
Capítulo 4	0,00	2.693.804,67
Capítulo 5	0,00	0,00
Capítulo 6	591.552,30	28.084.475,07
Capítulo 7	0,00	55.237,88
Capítulo 8	0,00	62.258,64
Capítulo 9	0,00	14.085,64
Total	1.065.905,76	38.399.288,32
Total Remanente		39.465.194,08

(*) Expedientes de contratación vigentes en fase D

Proyectos de inversión.

Las inversiones en infraestructuras que se venían desarrollando finalizaron en julio de 2015.

ACREEDORES POR OPERACIONES PENDIENTES DE APLICAR A PRESUPUESTO

Aplicación Presupuestaria	Naturaleza del gasto	Importe
212.00	Mantenim. de edificios y otras construcciones	4.965,04
213.00	Mantenim. de maquinaria	66,66
213.01	Mantenim. de instalaciones	13.138,31
216.00	Mantenim. sist. inform.	707,17
220.00	Material de oficina	3.899,74
220.02	Material informático no inventariable	5.005,81
220.03	Préstamos interbibliotecarios	22,05
221.08	Material deportivo y cultural	2.312,92
221.12	Material electrónico, eléctrico y de comunicaciones	151,86
221.99	Otros suministros	83,67
222.01	Postales	3.283,46
224.09	Primas de seguro de otros riesgos	4.701,19
226.02	Información, divulgación y publicidad	7.672,61
226.06	Reuniones, conferencias, cursos	3.264,50
226.10	Actividades deportivas	6.190,89
226.99	Otros gastos diversos	291,81
227.01	Seguridad	717,69
227.08	Servicios de jardinería	5.512,23
227.99	Otros	2.679,58
233.00	Otras indemnizaciones	137,75
640.02	Material fungible	5.921,28
640.03	Dietas y locomoción	2.178,13



ACREEDORES POR OPERACIONES PENDIENTES DE APLICAR A PRESUPUESTO

Aplicación Presupuestaria	Naturaleza del gasto	Importe
640.99	Otros	1.358,92
641.02	Material fungible	690,77
641.99	Otros	1.996,95
642.02	Material fungible	11,35
642.99	Otros	41,30
644.02	Material fungible	140,37
	TOTAL	77.144,01

2.Presupuesto de ingresos

ANULACIÓN DE DERECHOS PRESUPUESTARIOS

Aplicación Presupuestaria	Descripción	Anulación de Liquidaciones	Aplazamiento y fraccionamiento	Devolución de Ingresos	Total Derechos Anulados
30300	TASAS ACADEMICAS POR SERVICIOS ADMINISTRATIVOS	0,00	0,00	12.513,42	12.513,42
31200	PRIMER Y SEGUNDO CICLO	0,00	0,00	783.874,55	783.874,55
31201	3ER CICLO EN CENTROS PROPIOS	0,00	0,00	3.932,71	3.932,71
31206	SERV. ACADÉM. DE PROGRAMAS OFICIALES DE POSGRADO	0,00	0,00	68.742,99	68.742,99
32000	ESTUDIOS DE EXTENSION UNIVERSITARIA	0,00	0,00	350,00	350,00
32001	CURSOS DE ENSEÑANZAS PROPIAS	2.120,00	0,00	19.164,00	21.284,00
32002	CURSOS SERVICIO DE EDUCACION FISICA DEPORTIVA	0,00	0,00	1.271,50	1.271,50
32003	CURSOS DE POSGRADO	8.806,20	0,00	29.500,00	38.306,20
32008	CURSOS, CONGRESOS, JORNADAS Y SIMILARES	136,00	0,00	7.141,00	7.277,00
32009	CURSOS STUDY ABROAD	0,00	0,00	7.100,00	7.100,00
32010	INSCRIPCIONES CURSOS Y EXAMENES CENTRO DE LENGUAS	355,00	0,00	28.342,91	28.697,91
32201	PERSONAL DOCENTE LABORAL	0,00	0,00	500,00	500,00
32300	CONTRATOS	35.406,50	0,00	0,00	35.406,50
32400	SERVICIOS TECNICOS	512,28	0,00	0,00	512,28
32600	SERVICIOS DEPORTIVOS UNIVERSITARIOS	0,00	0,00	1.620,50	1.620,50
32999	OTRAS PRESTACIONES DE SERVICIO	6.000,00	0,00	0,00	6.000,00
33000	VENTA DE PUBLICACIONES PROPIAS	1.216,62	0,00	0,00	1.216,62
39999	OTROS INGRESOS DIVERSOS	826,45	0,00	80.464,00	81.290,45
54101	ALQUILER INSTALACIONES DEPORTIVAS	2.478,53	0,00	181,93	2.660,46
54102	ALQUILER DE AULAS Y OTROS RECINTOS UNIVERSTARIOS	238,64	0,00	0,00	238,64
55199	OTRAS CONCESIONES	20.698,34	0,00	0,00	20.698,34
	TOTAL	78.794,56	0,00	1.044.699,51	1.123.494,07

RECAUDACIÓN NETA

Aplicación Presupuestaria	Descripción	Recaudación Total	Devolución de Ingresos	Recaudación Neta
30300	TASAS ACADEMICAS POR SERVICIOS ADMINISTRATIVOS	819.626,09	12.513,42	807.112,67
31200	PRIMER Y SEGUNDO CICLO	5.348.729,26	783.874,55	4.564.854,71
31201	3ER CICLO EN CENTROS PROPIOS	78.788,14	3.932,71	74.855,43
31202	COMPENSACION MATRICULA BECARIOS MEC	32.899,01	0,00	32.899,01
31203	COMPENSACION MATRICULAS FAMILIAS NUMEROSAS	264.951,00	0,00	264.951,00
31204	COMPENSACION MATRICULAS PERSONAL PROPIO	0,00	0,00	0,00



RECAUDACIÓN NETA

Aplicación Presupuestaria	Descripción	Recaudación Total	Devolución de Ingresos	Recaudación Neta
31206	SERV. ACADÉM. DE PROGRAMAS OFICIALES DE POSGRADO	649.815,59	68.742,99	581.072,60
31207	BONIFICACIÓN MATRÍCULAS JUNTA ANDALUCÍA	1.416.848,99	0,00	1.416.848,99
31208	COMPENSACIÓN BECAS Y AYUDAS DE COOPERACIÓN	16.048,88	0,00	16.048,88
32000	ESTUDIOS DE EXTENSION UNIVERSITARIA	10.600,00	350,00	10.250,00
32001	CURSOS DE ENSEÑANZAS PROPIAS	648.003,00	19.164,00	628.839,00
32002	CURSOS SERVICIO DE EDUCACION FISICA DEPORTIVA	48.766,50	1.271,50	47.495,00
32003	CURSOS DE POSGRADO	219.327,22	29.500,00	189.827,22
32008	CURSOS, CONGRESOS, JORNADAS Y SIMILARES	179.129,73	7.141,00	171.988,73
32009	CURSOS STUDY ABROAD	199.313,50	7.100,00	192.213,50
32010	INSCRIPCIONES CURSOS Y EXAMENES CENTRO DE LENGUAS	406.836,81	28.342,91	378.493,90
32201	PERSONAL DOCENTE LABORAL	33.800,00	500,00	33.300,00
32202	PERSONAL PAS FUNCIONARIO	12.300,00	0,00	12.300,00
32300	CONTRATOS	1.409.151,66	0,00	1.409.151,66
32400	SERVICIOS TECNICOS	33.891,18	0,00	33.891,18
32600	SERVICIOS DEPORTIVOS UNIVERSITARIOS	118.875,00	1.620,50	117.254,50
32903	SERVICIOS BIBLIOTECARIOS	6.793,96	0,00	6.793,96
32905	GESTION DE ACTIVIDADES DE INTERNACIONALIZACION	129.044,10	0,00	129.044,10
32906	SERVICIOS PITA Y CSIC	0,00	0,00	0,00
32907	OTROS SERVICIOS DEL CENTRO DE LENGUAS	420,00	0,00	420,00
32999	OTRAS PRESTACIONES DE SERVICIO	31.126,02	0,00	31.126,02
33000	VENTA DE PUBLICACIONES PROPIAS	31.954,03	0,00	31.954,03
38000	DE EJERCICIOS CERRADOS	100.952,48	0,00	100.952,48
38100	DEL PRESUPUESTO CORRIENTE	46.994,85	0,00	46.994,85
39900	REINTEGROS ANUNCIOS EMPRESAS ADJUDICATARIAS	30,10	0,00	30,10
39901	INGRESOS ACTUACIONES JUDICIALES	360,00	0,00	360,00
39902	COLABORACIONES ACTIVIDADES DEPORTIVAS	10.677,88	0,00	10.677,88
39903	OTRAS ACTIVIDADES VIC. INTERNACIONALIZACIÓN	480,00	0,00	480,00
39904	SERVICIO PREVENCIÓN RIESGOS LABORALES	30.893,78	0,00	30.893,78
39999	OTROS INGRESOS DIVERSOS	251.421,84	80.464,00	170.957,84
41000	DE ORGANISMOS AUTONOMOS ESTATALES	1.892.340,30	0,00	1.892.340,30
41100	DE ORGANISMOS AUTÓNOMOS DE LA JUNTA DE ANDALUCÍA	1.482.638,14	0,00	1.482.638,14
44000	DE CONSORCIOS	5.622,00	0,00	5.622,00
44001	DE LA ENTIDAD PÚBLICA EMPRESARIAL RED.ES	0,00	0,00	0,00
44100	DE UNIVERSIDADES PÚBLICAS	33.307,25	0,00	33.307,25
45000	FINANCIACIÓN BÁSICA	66.100.178,00	0,00	66.100.178,00
45002	PARA EL CONSEJO SOCIAL	110.000,00	0,00	110.000,00
45004	PRÁCTICAS EN EMPRESAS Y FOMENTO CULTURA EMPRENDEDORA	385.813,00	0,00	385.813,00
45005	RESTO PLANES EXCELENCIA, COORDINACIÓN Y APOYO	1.212.218,00	0,00	1.212.218,00
45099	C. ECONOMÍA, INNOVACIÓN Y CIENCIA, OTROS	28.986,06	0,00	28.986,06
45100	CONSEJERIA DE PRESIDENCIA	45.000,00	0,00	45.000,00
45110	CONSEJERIA PARA LA IGUALDAD Y BIENESTAR SOCIAL	62.300,00	0,00	62.300,00
45900	DE OTRAS COMUNIDADES AUTONOMAS	3.978,00	0,00	3.978,00
46000	DIPUTACIONES	127.500,00	0,00	127.500,00
46100	AYUNTAMIENTOS	15.300,00	0,00	15.300,00
47000	DE ENTIDADES FINANCIERAS	405.108,86	0,00	405.108,86



RECAUDACIÓN NETA

Aplicación Presupuestaria	Descripción	Recaudación Total	Devolución de Ingresos	Recaudación Neta
47900	DE OTRAS EMPRESAS PRIVADAS	43.360,00	0,00	43.360,00
48000	DE FAMILIAS	25.840,56	0,00	25.840,56
48102	DE FUNDACIONES UNIVERSITARIAS	104.261,09	0,00	104.261,09
48199	DE OTRAS INSTITUCIONES SIN FINES DE LUCRO	51.379,04	0,00	51.379,04
49500	OTRAS TRANSFERENCIAS DE LA U.E	45.164,18	0,00	45.164,18
49600	TRANSFERENCIAS DE FUERA DE LA U.E.	76.379,14	0,00	76.379,14
52000	INTERESES DE CUENTAS BANCARIAS	427,36	0,00	427,36
53200	DE SOCIEDADES MERCANTILES, ENT. EMPR. Y OTROS ORG. PÚBL.	3.445,04	0,00	3.445,04
54101	ALQUILER INSTALACIONES DEPORTIVAS	29.234,36	181,93	29.052,43
54102	ALQUILER DE AULAS Y OTROS RECINTOS UNIVERSTARIOS	19.110,98	0,00	19.110,98
55100	DE CAFETERIA	42.203,92	0,00	42.203,92
55101	DE SERVICIOS REPROGRAFIA	20.000,00	0,00	20.000,00
55102	DE MAQUINA EXPENDEDORAS	95.183,00	0,00	95.183,00
55199	OTRAS CONCESIONES	46.499,35	0,00	46.499,35
68000	DE EJERCICIOS CERRADOS	10.307,60	0,00	10.307,60
68100	DEL PRESUPUESTO CORRIENTE	816,07	0,00	816,07
70000	DEL M.E.C.D. PARA INVESTIGACION CIENTIFICA	2.151.871,13	0,00	2.151.871,13
71000	DE ORGANISMOS AUTONOMOS ESTATALES	428.133,15	0,00	428.133,15
71100	DE ORGANISMOS AUTÓNOMOS DE LA JUNTA DE ANDALUCÍA	32.226,45	0,00	32.226,45
74000	DE CONSORCIOS	23.392,65	0,00	23.392,65
75000	CONS. DE ECONOMÍA, INNOVACIÓN y CIENCIA PARA INV. CIENTÍFICA	164.216,00	0,00	164.216,00
75007	FINANCIACIÓN BÁSICA INVESTIGACIÓN	0,00	0,00	0,00
75008	FINANCIACIÓN BÁSICA INVERSIONES	587.519,00	0,00	587.519,00
76100	AYUNTAMIENTOS	28.000,00	0,00	28.000,00
77000	DE ENTIDADES FINANCIERAS PARA INVESTIGACION	40.000,00	0,00	40.000,00
77900	DE OTRAS EMPRESAS PRIVADAS	40.494,90	0,00	40.494,90
78000	DE FAMILIAS	3.587,87	0,00	3.587,87
78199	DE OTRAS INSTITUCIONES SIN FINES DE LUCRO	74.077,55	0,00	74.077,55
79500	OTRAS TRANSFERENCIAS DE LA UNION EUROPEA	1.515.190,98	0,00	1.515.190,98
79600	OTRAS TRANSFERENCIAS FUERA DE LA UNIÓN EUROPEA	10.000,00	0,00	10.000,00
82100	A LARGO PLAZO	59.482,00	0,00	59.482,00
84000	ENAJENACIONES DE ACC. Y PARTICIPACIONES DEL SECTOR PÚBLICO	12.020,24	0,00	12.020,24
87000	REMANENTE TESORERIA AFECTADO	0,00	0,00	0,00
87001	REMANENTE TESORERIA NO AFECTADO	0,00	0,00	0,00
92101	PTMOS. RECIBIDOS MONEDA NACIONAL ENTES S. PÚBL.	4.917.841,44	0,00	4.917.841,44
TOTAL		95.200.805,26	1.044.699,51	94.156.105,75

DEVOLUCIONES DE INGRESOS

Aplicación Presupuestaria	Descripción	Reconocidas en el ejercicio	Total devoluciones reconocidas	Pagadas en el ejercicio	Pendientes de pago a 31 de diciembre
30300	TASAS ACADEMICAS POR SERVICIOS ADMINISTRATIVOS	12.513,42	12.513,42	12.513,42	0,00
31200	PRIMER Y SEGUNDO CICLO	783.874,55	783.874,55	783.874,55	0,00
31201	3ER CICLO EN CENTROS PROPIOS	3.932,71	3.932,71	3.932,71	0,00



DEVOLUCIONES DE INGRESOS

Aplicación Presupuestaria	Descripción	Reconocidas en el ejercicio	Total devoluciones reconocidas	Pagadas en el ejercicio	Pendientes de pago a 31 de diciembre
31206	SERV. ACADÉM. DE PROGR. OFICIALES DE POSGRADO	68.742,99	68.742,99	68.742,99	0,00
32000	ESTUDIOS DE EXTENSION UNIVERSITARIA	350,00	350,00	350,00	0,00
32001	CURSOS DE ENSEÑANZAS PROPIAS	19.164,00	19.164,00	19.164,00	0,00
32002	CURSOS SERVICIO DE EDUCACION FISICA DEPORTIVA	1.271,50	1.271,50	1.271,50	0,00
32003	CURSOS DE POSGRADO	29.500,00	29.500,00	29.500,00	0,00
32008	CURSOS, CONGRESOS, JORNADAS Y SIMILARES	7.141,00	7.141,00	7.141,00	0,00
32009	CURSOS STUDY ABROAD	7.100,00	7.100,00	7.100,00	0,00
32010	INSCRIPC. CURSOS Y EXAMENES CENTRO DE LENGUAS	28.342,91	28.342,91	28.342,91	0,00
32201	PERSONAL DOCENTE LABORAL	500,00	500,00	500,00	0,00
32600	SERVICIOS DEPORTIVOS UNIVERSITARIOS	1.620,50	1.620,50	1.620,50	0,00
39999	OTROS INGRESOS DIVERSOS	80.464,00	80.464,00	80.464,00	0,00
54101	ALQUILER INSTALACIONES DEPORTIVAS	181,93	181,93	181,93	0,00
TOTAL		1.044.699,51	1.044.699,51	1.044.699,51	0,00

* No hay pendientes de pago a 1 de enero, modificaciones al saldo inicial, anulaciones ni prescripciones.

23.2.Presupuestos cerrados

1.Obligaciones de presupuestos cerrados

OBLIGACIONES DE PRESUPUESTOS CERRADOS
(clasificación orgánica)

EJERCICIO 2018

Secciones orgánicas	Explicación	Oblig. inic. totales de ejer. anteriores	Modificación saldo inicial y anulaciones	Total obligaciones netas	Pagos totales	Pendiente de pago
11	GASTOS CENTRALES	1.727.797,58	0,00	1.727.797,58	1.727.797,58	0,00
12	SERVICIOS GENERALES	929.509,25	0,00	929.509,25	929.509,25	0,00
13	POSGRADO	18.553,76	0,00	18.553,76	18.553,76	0,00
14	ENSEÑ. PROPIAS, CURSOS, JORNADAS Y SEMINARIOS	88.214,54	0,00	88.214,54	88.214,54	0,00
16	FACULTADES Y CENTROS	151.586,26	0,00	151.586,26	151.586,26	0,00
17	DEPARTAMENTOS	434.384,40	0,00	434.384,40	434.384,40	0,00
20	INVESTIGACIÓN, CENTROS GENERALES	32.307,64	0,00	32.307,64	32.307,64	0,00
23	OTROS SERVICIOS UNIVERSITARIOS	14.737,78	0,00	14.737,78	14.737,78	0,00
30	PROYECTOS DE INVESTIGACIÓN	264.728,95	0,00	264.728,95	264.728,95	0,00
31	GASTOS INDIRECTOS PROYECTOS	495,02	0,00	495,02	495,02	0,00
35	PROYECTOS EUROPEOS DE INVESTIGACIÓN	68.207,18	0,00	68.207,18	68.207,18	0,00
40	CONTRATOS DE INVESTIGACIÓN	129.634,94	0,00	129.634,94	129.634,94	0,00
50	GRUPOS DE INVESTIGACIÓN	106.400,89	0,00	106.400,89	106.400,89	0,00
72	PROYECTOS INTERNACIONALES DE COOPERACIÓN	24.161,61	0,00	24.161,61	24.161,61	0,00
TOTAL		3.990.719,80	0,00	3.990.719,80	3.990.719,80	0,00



2.Derechos a cobrar de presupuestos cerrados

Económica - Concepto	Año	Derechos In Totales	Der Rec Totales Brutos	Anu de Der Totales	Der Rec Totales Netos	Cobros Totales	Pendiente de Cobro
303 - TASAS ACADEMICAS	2009	10.649,96	10.649,96	0,00	10.649,96	0,00	10.649,96
	2012	10.854,00	10.854,00	0,00	10.854,00	0,00	10.854,00
	2013	10.292,40	10.292,40	0,00	10.292,40	0,00	10.292,40
Total 30		31.796,36	31.796,36	0,00	31.796,36	0,00	31.796,36
312 - SERVICIOS ACADEMICOS POR ENSEÑANZAS REGLADAS	2017	210.351,44	210.351,44	0,00	210.351,44	0,00	210.351,44
	2018	3.862.890,40	3.862.890,40	0,00	3.862.890,40	3.862.890,40	0,00
Total 31		4.073.241,84	4.073.241,84	0,00	4.073.241,84	3.862.890,40	210.351,44
320 - DERECHOS MATRICULA EN CURSOS Y SEM E.PROPIAS	2008	140,00	140,00	140,00	0,00	0,00	0,00
	2009	2.145,00	2.145,00	2.145,00	0,00	0,00	0,00
	2011	190,00	190,00	190,00	0,00	0,00	0,00
	2012	3.375,00	3.375,00	3.375,00	0,00	0,00	0,00
	2013	5.595,00	5.595,00	5.595,00	0,00	0,00	0,00
	2014	1.622,00	1.622,00	1.622,00	0,00	0,00	0,00
	2015	320,00	320,00	320,00	0,00	0,00	0,00
	2016	10.908,00	10.908,00	10.908,00	0,00	0,00	0,00
	2018	680,00	680,00	680,00	0,00	0,00	0,00
323 - COTRATOS ART 83 LOU	2007	9.691,60	9.691,60	0,00	9.691,60	0,00	9.691,60
	2008	13.451,43	13.451,43	12.735,91	715,52	0,00	715,52
	2009	58.221,93	58.221,93	500,00	57.721,93	0,00	57.721,93
	2010	80.306,18	80.306,18	1.440,00	78.866,18	0,00	78.866,18
	2011	168.161,56	168.161,56	1.718,56	166.443,00	0,00	166.443,00
	2012	45.479,25	45.479,25	1.340,88	44.138,37	0,00	44.138,37
	2013	3.479,34	3.479,34	2.289,34	1.190,00	0,00	1.190,00
	2014	89.480,82	89.480,82	10.830,02	78.650,80	0,00	78.650,80
	2015	32.662,97	32.662,97	6.922,75	25.740,22	0,00	25.740,22
	2016	14.459,28	14.459,28	8.513,25	5.946,03	0,00	5.946,03
	2017	36.660,49	36.660,49	5.347,46	31.313,03	250,00	31.063,03
	2018	244.258,05	244.258,05	21.777,75	222.480,30	185.205,48	37.274,82
324 - SERVICIOS UNIDADES DE APOYO A LA INVESTIGACIÓN	2010	8.280,00	8.280,00	8.280,00	0,00	0,00	0,00
	2011	421,70	421,70	421,70	0,00	0,00	0,00
	2016	829,29	829,29	0,00	829,29	0,00	829,29
	2017	2.311,60	2.311,60	2.119,25	192,35	0,00	192,35
	2018	14.815,73	14.815,73	52,83	14.762,90	14.220,69	542,21
329 - OTROS INGRESOS PROCEDENTES DE PREST.DE SERVICIOS	2005	17,47	17,47	17,47	0,00	0,00	0,00
	2008	2.637,22	2.637,22	2.637,22	0,00	0,00	0,00
	2010	3.448,28	3.448,28	3.448,28	0,00	0,00	0,00
	2011	17.551,85	17.551,85	17.551,85	0,00	0,00	0,00
	2012	35,00	35,00	35,00	0,00	0,00	0,00
	2013	16.871,50	16.871,50	16.871,50	0,00	0,00	0,00
	2014	525,00	525,00	525,00	0,00	0,00	0,00
	2015	5.245,60	5.245,60	5.245,60	0,00	0,00	0,00
	2016	13.754,18	13.754,18	593,89	13.160,29	26,00	13.134,29
	2017	276,61	276,61	60,00	216,61	0,00	216,61
	2018	17.771,56	17.771,56	0,00	17.771,56	16.893,80	877,76



Cuentas Anuales UAL 2019

Económica - Concepto	Año	Derechos In Totales	Der Rec Totales Brutos	Anu de Der Totales	Der Rec Totales Netos	Cobros Totales	Pendiente de Cobro
Total 32		926.080,49	926.080,49	156.250,51	769.829,98	216.595,97	553.234,01
330 - VENTA DE PUBLICACIONES PROPIAS	2016	24,04	24,04	24,04	0,00	0,00	0,00
	2017	1.862,86	1.862,86	538,76	1.324,10	1.324,10	0,00
	2018	12.090,75	12.090,75	821,90	11.268,85	9.480,83	1.788,02
Total 33		13.977,65	13.977,65	1.384,70	12.592,95	10.804,93	1.788,02
399 - OTROS INGRESOS	2005	2.800,00	2.800,00	2.800,00	0,00	0,00	0,00
	2010	11.175,05	11.175,05	11.175,05	0,00	0,00	0,00
	2011	5.476,81	5.476,81	5.476,81	0,00	0,00	0,00
	2012	627,28	627,28	627,28	0,00	0,00	0,00
	2013	4.373,09	4.373,09	4.373,09	0,00	0,00	0,00
	2014	444,38	444,38	444,38	0,00	0,00	0,00
	2015	1.670,07	1.670,07	1.670,07	0,00	0,00	0,00
	2016	3.073,13	3.073,13	3.073,13	0,00	0,00	0,00
	2017	381,72	381,72	356,93	24,79	0,00	24,79
	2018	33.514,49	33.514,49	96,70	33.417,79	33.417,79	0,00
Total 39		63.536,02	63.536,02	30.093,44	33.442,58	33.417,79	24,79
Total 3		5.108.632,36	5.108.632,36	187.728,65	4.920.903,71	4.123.709,09	797.194,62
450 - CONSEJERIA ECONOMÍA INNOVACIÓN Y CIENCIA	2015	19.266.664,33	19.266.664,33	0,00	19.266.664,33	4.121.074,45	15.145.589,88
451 - OTRAS CONSEJERIAS DE LA JUNTA	2018	14.100,00	14.100,00	0,00	14.100,00	14.100,00	0,00
Total 45		19.280.764,33	19.280.764,33	0,00	19.280.764,33	4.135.174,45	15.145.589,88
460 - DIPUTACIONES	2018	117.000,00	117.000,00	0,00	117.000,00	117.000,00	0,00
Total 46		117.000,00	117.000,00	0,00	117.000,00	117.000,00	0,00
Total 4		19.397.764,33	19.397.764,33	0,00	19.397.764,33	4.252.174,45	15.145.589,88
541 - ALQUILER Y PRODUCTO DE INMUEBLES	2008	733,27	733,27	733,27	0,00	0,00	0,00
	2011	1.016,95	1.016,95	1.016,95	0,00	0,00	0,00
	2015	653,64	653,64	0,00	653,64	0,00	653,64
	2017	2,23	2,23	0,00	2,23	0,00	2,23
Total 54		2.406,09	2.406,09	1.750,22	655,87	0,00	655,87
551 - CONCESIONES ADMINISTRATIVAS	2008	650,00	650,00	650,00	0,00	0,00	0,00
	2009	1.465,52	1.465,52	1.465,52	0,00	0,00	0,00
	2010	4.413,80	4.413,80	4.413,80	0,00	0,00	0,00
	2011	3.663,86	3.663,86	3.663,86	0,00	0,00	0,00
	2015	114.349,20	114.349,20	0,00	114.349,20	3.692,94	110.656,26
	2016	33.636,86	33.636,86	0,00	33.636,86	0,00	33.636,86
	2017	12.488,06	12.488,06	0,01	12.488,05	0,00	12.488,05
	2018	37.202,40	37.202,40	0,00	37.202,40	26.889,28	10.313,12
Total 55		207.869,70	207.869,70	10.193,19	197.676,51	30.582,22	167.094,29
591 - EXPLOTACIÓN DE PATENTES	2012	5.000,00	5.000,00	0,00	5.000,00	0,00	5.000,00
	2013	3.750,00	3.750,00	0,00	3.750,00	0,00	3.750,00
	2014	2.000,00	2.000,00	0,00	2.000,00	0,00	2.000,00
	2015	2.550,00	2.550,00	0,00	2.550,00	0,00	2.550,00
Total 59		13.300,00	13.300,00	0,00	13.300,00	0,00	13.300,00
Total 5		223.575,79	223.575,79	11.943,41	211.632,38	30.582,22	181.050,16
700 - DEL M.E.C.D.	2018	188.834,62	188.834,62	0,00	188.834,62	188.834,62	0,00
Total 70		188.834,62	188.834,62	0,00	188.834,62	188.834,62	0,00
750 - DE LA CONSEJERIA DE ECONOMÍA, INNOVACIÓN Y CIENCIA	2012	377.500,00	377.500,00	0,00	377.500,00	0,00	377.500,00
	2017	1.448,87	1.448,87	0,00	1.448,87	0,00	1.448,87
	2018	581.262,46	581.262,46	0,00	581.262,46	581.262,46	0,00



Económica - Concepto	Año	Derechos In Totales	Der Rec Totales Brutos	Anu de Der Totales	Der Rec Totales Netos	Cobros Totales	Pendiente de Cobro
750 - DE LA CONSEJERIA DE INNOVACIÓN, CIENCIA Y EMPRESA	2009	46.392,00	46.392,00	0,00	46.392,00	0,00	46.392,00
751 - DE OTRAS CONSEJERIAS DE LA JUNTA	2018	168.357,98	168.357,98	0,00	168.357,98	168.357,98	0,00
Total 75		1.174.961,31	1.174.961,31	0,00	1.174.961,31	749.620,44	425.340,87
761 - AYUNTAMIENTOS	2018	150.000,00	150.000,00	0,00	150.000,00	150.000,00	0,00
Total 76		150.000,00	150.000,00	0,00	150.000,00	150.000,00	0,00
Total 7		1.513.795,93	1.513.795,93	0,00	1.513.795,93	1.088.455,06	425.340,87
Suma Total		26.243.768,41	26.243.768,41	199.672,06	26.044.096,35	9.494.920,82	16.549.175,53

**En todos estos ejercicios no hay modificaciones al saldo inicial ni derechos cancelados. Todos los derechos anulados son por anulación de liquidaciones.*

ANTIGÜEDAD DE LOS DERECHOS PENDIENTES DE COBRO

Aplicación Presupuestaria	Descripción	Pte. Cobro Ej. 2018	Pte. Cobro Ej. 2017	Pte. Cobro Ej. 2016	Pte. Cobro Ej. 2015	Pte. Cobro Ej. 2014	Ejercicios anteriores	Total pendiente de cobro
130301	TASAS ACADEMICAS POR SERVICIOS CENT AD	0,00	0,00	0,00	0,00	0,00	31.796,36	31.796,36
131202	COMPENSACION MATRICULA BECARIOS MEC	0,00	210.351,44	0,00	0,00	0,00	0,00	210.351,44
132300	CONTRATOS ART 83 LOU	37.274,82	31.063,03	5.946,03	25.740,22	78.650,80	358.766,60	537.441,50
132400	SERVICIOS TECNICOS	542,21	192,35	829,29	0,00	0,00	0,00	1.563,85
132903	SERVICIOS BIBLIOTECARIOS	10,00	10,00	20,00	0,00	0,00	0,00	40,00
132999	OTRAS PRESTACIONES DE SERVICIO	867,76	206,61	13.114,29	0,00	0,00	0,00	14.188,66
133000	VENTA DE PUBLICACIONES	1.788,02	0,00	0,00	0,00	0,00	0,00	1.788,02
139999	OTROS INGRESOS DIVERSOS	0,00	24,79	0,00	0,00	0,00	0,00	24,79
145000	FINANCIACIÓN BÁSICA	0,00	0,00	0,00	11.805.220,88	0,00	0,00	11.805.220,88
145001	CONTRATO PROGRAMA	0,00	0,00	0,00	3.340.369,00	0,00	0,00	3.340.369,00
154101	ALQUILER INSTALACIONES DEPORTIVAS	0,00	2,23	0,00	653,64	0,00	0,00	655,87
155199	OTRAS CONCESIONES	10.313,12	12.488,05	33.636,86	110.656,26	0,00	0,00	167.094,29
159100	EXPLOTACIÓN DE PATENTES	0,00	0,00	0,00	2.550,00	2.000,00	8.750,00	13.300,00
175000	DE LA CONSEJ. PARA INVESTIG. CIENTIFICA	0,00	1.448,87	0,00	0,00	0,00	75.892,00	77.340,87
175009	DE LA CONSEJ. PARA OTRAS INVERSIONES	0,00	0,00	0,00	0,00	0,00	348.000,00	348.000,00
	TOTAL	50.795,93	255.787,37	53.546,47	15.285.190,00	80.650,80	823.204,96	16.549.175,53

3.Derechos presupuestarios pendientes de cobro según su grado de exigibilidad

Los derechos pendientes de cobro se exigen de acuerdo con la Normativa vigente.

4.Variación de resultados presupuestarios de ejercicios anteriores

VARIACIÓN DE RESULTADOS PRESUPUESTARIOS DE EJERCICIOS ANTERIORES

CONCEPTOS	TOTAL VARIACIÓN DERECHOS	TOTAL VARIACIÓN OBLIGACIONES	VARIACIÓN DE RESULTADOS PRESUPUESTARIOS DE EJERCICIOS ANTERIORES
a) Operaciones corrientes	-199.672,05	0,00	-199.672,05
b) Operaciones de capital	0	0,00	0,00
1. Total Variaciones Operaciones no Financieras (a+b)	-199.672,05	0,00	-199.672,05
c) Activos financieros	0	0,00	0



d) Pasivos financieros	0	0,00	0
2. Total Variaciones Operaciones Financieras (c+d)	0,00	0,00	0,00
TOTAL	-199.672,05	0,00	-199.672,05

23.3. Compromisos de gasto con cargo a presupuestos de ejercicios posteriores

COMPROMISOS DE GASTO CON CARGO A PRESUPUESTOS DE EJERCICIOS POSTERIORES (clasificación orgánica)

C.G.	DESCRIPCIÓN	Compromisos de gastos adquiridos con cargo al Ejercicio del:				
		Año 2020	Año 2021	Año 2022	Año 2023	Años sig.
111001	GASTOS ESTRUCTURALES	2.593.049,43	2.583.572,64	1.552.381,60	0,00	0,00
111006	GASTOS GENERALES FUNCIONAMIENTO	155.243,00	60.500,00	0,00	0,00	0,00
111008	PRIMAS DE SEGUROS	0,00	0,00	0,00	0,00	0,00
111023	S. PREVENCIÓN DE RIESGOS Y SALUD LABORAL	147.602,38	70.749,98	0,00	0,00	0,00
111070	SISTEMAS INFORMATICOS, MANTENIMIENTO	748.078,85	183.911,73	72.724,28	57.717,00	0,00
111071	TELEFONIA	0,00	0,00	0,00	0,00	0,00
111073	ADMINISTRACIÓN ELECTRÓNICA	97.742,15	108.639,08	108.639,08	54.319,54	0,00
122203	MANTENIMIENTO DE INFRAESTRUCTURAS	72.276,20	52.163,97	0,00	0,00	0,00
122216	REMODELACIÓN DE EDIFICIOS	657.188,54	0,00	0,00	0,00	0,00
122241	EQUIPAMIENTO E INFRAESTRUCTURA	38.494,50	0,00	0,00	0,00	0,00
122242	INVERSIONES PAU	23.595,00	23.595,00	0,00	0,00	0,00
122551	SECRETARIADO DE DEPORTES	39.639,60	16.516,50	0,00	0,00	0,00
122552	EDITORIAL UAL	10.227,36	0,00	0,00	0,00	0,00
122941	COMUNICACIONES	26.267,90	0,00	0,00	0,00	0,00
300958	PROYECTO INVESTIGACIÓN RTC-2017-6405-1.- García Camacho, Francisco	26.500,00	18.760,00	0,00	0,00	0,00
350067	PROYECTO EUROPEO JOSÉ LUIS CASAS LÓPEZ	23.294,04	1.941,17	0,00	0,00	0,00
	TOTAL	4.659.198,95	3.120.350,07	1.733.744,96	112.036,54	0,00

COMPROMISOS DE GASTO CON CARGO A PRESUPUESTOS DE EJERCICIOS POSTERIORES (clasificación económica)

Capítulo	DESCRIPCIÓN	Compromisos de gastos adquiridos con cargo al Ejercicio del:				
		Año 2020	Año 2021	Año 2022	Año 2023	Años sig.
2	Gastos corrientes en bienes y servicios	3.820.367,31	3.039.619,74	1.718.737,68	112.036,54	0,00
6	Inversiones reales	838.831,64	80.730,33	15.007,28	0,00	0,00
	TOTAL	4.659.198,95	3.120.350,07	1.733.744,96	112.036,54	0,00

23.4. Gastos con financiación afectada

Gasto con financiación afectada, es aquel gasto presupuestario que se financia, en todo o en parte, con recursos presupuestarios concretos que en caso de no realizarse el gasto no podrían percibirse o si se hubieran percibido deberían reintegrarse a los agentes que los aportaron.

En la Universidad de Almería se considera gasto con financiación afectada todo aquel gasto concreto que se distribuya a un centro de gasto particular, y que se financie con ingresos externos a la Universidad, tal como se describe en el Presupuesto Anual de cada ejercicio cuando se caracteriza al Presupuesto Finalista.

En el Anexo II se ofrece el listado completo de las desviaciones del ejercicio y de las desviaciones acumuladas.

No están suficientemente desarrollados los canales de información para poder ofrecer el cuadro “2. Gestión del gasto presupuestario”, ni las desviaciones de financiación por agente financiador.

23.5. Remanente de Tesorería

REMANENTE DE TESORERÍA

Nº DE CUENTAS	COMPONENTES	EJERCICIO 2019		EJERCICIO 2018	
57, 556	1. (+) Fondos líquidos		55.516.184,06		50.594.411,56
	2. (+) Derechos pendientes de cobro		27.932.935,91		28.121.472,91
430	· (+) del Presupuesto corriente	10.425.821,54		5.442.778,44	
431	· (+) de Presupuestos cerrados	16.549.175,53		20.800.989,97	
246,247,260,265, 440,442,449,456, 470,471,472,537, 538,550,565,566	· (+) de operaciones no presupuestarias	957.938,84		1.877.704,50	
	3. (-) Obligaciones pendientes de pago		5.586.480,71		5.925.107,77
400	· (+) del Presupuesto corriente	3.439.182,30		3.990.719,80	
401	· (+) de Presupuestos cerrados	0,00		0,00	
167,168,180,185. 410,412,419,453, 456,475,476,477, 517,518,550,560,561	· (+) de operaciones no presupuestarias	2.147.298,41		1.934.387,97	
	4. (+) Partidas pendientes de aplicación		251.868,82		370.158,15
554, 559	· (-) cobros realizados pendientes de aplicación definitiva	0,00		0,00	
555, 5581, 5585	· (+) pagos realizados pendientes de aplicación definitiva	251.868,82		370.158,15	
	I. Remanente de Tesorería Total (1 + 2 - 3 + 4 + Ajuste)		78.114.508,08		73.160.934,85
	II. Exceso de financiación afectada		37.031.524,69		31.404.125,31
295,298,490,595,598	III. Saldos de dudoso cobro		1.191.785,35		1.122.627,87
	IV. Remanente de tesorería no afectado (I - II - III)		39.891.198,04		40.634.181,67



24. Indicadores financieros, patrimoniales y presupuestarios

24.1. Indicadores financieros y patrimoniales

24.1. Indicadores financieros y patrimoniales	EJ. ACTUAL	EJ. ANTERIOR
-----------------------------------------------	------------	--------------

a) LIQUIDEZ INMEDIATA: Refleja el porcentaje de deudas presupuestarias y no presupuestarias que pueden atenderse con la liquidez inmediatamente disponible.

LIQUIDEZ INMEDIATA	Fondos líquidos	4,85	4,28
	Pasivo corriente		

b) LIQUIDEZ A CORTO PLAZO: Refleja la capacidad que tiene la entidad para atender a corto plazo sus obligaciones pendientes de pago.

LIQUIDEZ A CORTO PLAZO	Fondos líquidos + Derechos pendientes de cobro	7,33	6,71
	Pasivo corriente		

c) LIQUIDEZ GENERAL: Refleja en qué medida todos los elementos patrimoniales que componen el activo corriente cubren el pasivo corriente. También llamado fondo de maniobra o capital circulante.

LIQUIDEZ GENERAL	Activo corriente	7,36	6,73
	Pasivo corriente		

d) ENDEUDAMIENTO: Representa la relación entre la totalidad del pasivo exigible (corriente y no corriente) respecto al patrimonio neto más el pasivo total de la entidad.

ENDEUDAMIENTO	Pasivo corriente + Pasivo no corriente	0,16	0,15
	Pasivo corriente + Pasivo no corriente + Patrimonio neto		

e) RELACIÓN DE ENDEUDAMIENTO: Representa la relación existente entre el pasivo corriente y el no corriente.

RELACIÓN DE ENDEUDAMIENTO	Activo corriente	3,14	3,58
	Pasivo no corriente		

f) CASH-FLOW: Refleja en qué medida los flujos netos de gestión de caja cubren el pasivo de la entidad.

CASH-FLOW	Pasivo no corriente + Pasivo corriente	4,25	2,44
	Flujos netos de gestión		



g) RATIOS DE LA CUENTA DEL RESULTADO ECONÓMICO PATRIMONIAL

EJ. ACTUAL	EJ. ANTERIOR
------------	--------------

g.1) Estructura de los ingresos.

INGRESOS DE GESTIÓN ORDINARIA (IGOR)	Ingresos tributarios y cotizaciones / IGOR	0,01	0,01
	Transferencias y subvenciones recibidas / IGOR	0,84	0,84
	Ventas netas y prestaciones de servicios / IGOR	0,11	0,10
	Resto Ingresos de gestión ordinaria / IGOR	0,04	0,05

g.2) Estructura de los gastos.

GASTOS DE GESTIÓN ORDINARIA (GGOR)	Gastos de personal / GGOR	0,72	0,72
	Transferencias y subvenciones concedidas / GGOR	0,05	0,04
	Aprovisionamientos / GGOR	0,00	0,00
	Resto Gastos de gestión ordinaria / GGOR	0,23	0,24

g.3) Cobertura de los gastos corrientes. Pone de manifiesto la relación existente entre los gastos de gestión ordinaria con los ingresos de la misma naturaleza.

COBERTURA DE LOS GASTOS CORRIENTES	Gastos de gestión ordinaria	0,99	0,96
	Ingresos de gestión ordinaria		

h) Rentabilidad sobre recursos propios.

Rentabilidad sobre recursos propios	Ahorro / Desahorro	0,60%	2,17%
	Resultado neto		

i) Coeficiente de solvencia.

Coeficiente de solvencia	Patrimonio neto	5,22	5,82
	Pasivo corriente + Pasivo no corriente		

24.2. Indicadores presupuestarios

a) Del presupuesto de gastos corriente

EJ. ANTERIOR

1) EJECUCIÓN DEL PRESUPUESTO DE GASTOS: Refleja la proporción de los créditos aprobados en el ejercicio que han dado lugar a reconocimiento de obligaciones presupuestarias.

EJECUCIÓN PRESUPUESTO GASTOS	$\frac{\text{Obligaciones reconocidas netas}}{\text{Créditos totales}}$	0,72	0,74
------------------------------	-------------------------------------------------------------------------	------	------

2) REALIZACIÓN DE PAGOS: Refleja la proporción de obligaciones reconocidas en ejercicio cuyo pago ya se ha realizado al finalizar el mismo con respecto al total de obligaciones reconocidas.

REALIZACIÓN DE PAGOS	$\frac{\text{Pagos realizados}}{\text{Obligaciones reconocidas netas}}$	0,97	0,96
----------------------	-------------------------------------------------------------------------	------	------

3) ESFUERZO INVERSOR: Establece la proporción que representan las operaciones de capital realizadas en el ejercicio en relación con la totalidad de los gastos presupuestarios realizados en el mismo.

ESFUERZO INVERSOR	$\frac{\text{Obligaciones reconocidas netas (Caps. 6 y 7)}}{\text{Total obligaciones reconocidas netas}}$	0,17	0,17
-------------------	-----------------------------------------------------------------------------------------------------------	------	------

4) PERIODO MEDIO DE PAGO: Refleja el tiempo medio que la entidad tarda en pagar a sus acreedores derivados de la ejecución del presupuesto.

PERIODO MEDIO DE PAGO	$\frac{\text{Obligaciones pendientes de pago}}{\text{Obligaciones reconocidas netas}} \times 365$	12,63	15,43
-----------------------	---------------------------------------------------------------------------------------------------	-------	-------

b) Del presupuesto de ingresos corriente:

EJ. ANTERIOR

1) EJECUCIÓN DEL PRESUPUESTO DE INGRESOS: Refleja la proporción que sobre los ingresos presupuestarios previstos suponen los ingresos presupuestarios netos, esto es, los derechos liquidados netos.

EJECUCIÓN PRESUPUESTO INGRESOS	$\frac{\text{Derechos reconocidos netos}}{\text{Previsiones definitivas}}$	0,75	0,78
--------------------------------	----------------------------------------------------------------------------	------	------

2) REALIZACIÓN DE COBROS: Recoge el porcentaje que suponen los cobros obtenidos en el ejercicio sobre los derechos reconocidos netos.

REALIZACIÓN DE COBROS	$\frac{\text{Recaudación neta}}{\text{Derechos reconocidos netos}}$	0,90	0,95
-----------------------	---------------------------------------------------------------------	------	------

3) PERIODO MEDIO DE COBROS: Refleja el número de días que por término medio tarda la entidad en cobrar sus ingresos, es decir, en recaudar sus derechos reconocidos derivados de la ejecución del presupuesto.

PERIODO MEDIO DE COBRO	$\frac{\text{Derechos pendientes de cobro}}{\text{Derechos reconocidos netos}} \times 365$	36,39	20,02
------------------------	--------------------------------------------------------------------------------------------	-------	-------

c) De presupuestos cerrados:

EJ. ANTERIOR

1) REALIZACIÓN DE PAGOS: Pone de manifiesto la proporción de pagos que se han efectuado en el ejercicio de las obligaciones pendientes de pago de presupuestos ya cerrados.

REALIZACIÓN DE PAGOS	$\frac{\text{Pagos}}{\text{Saldo inicial de obligaciones (+/- modificaciones y anulaciones)}}$	1	1
----------------------	------------------------------------------------------------------------------------------------	---	---

2) REALIZACIÓN DE COBROS: Pone de manifiesto la proporción de cobros que se han efectuado en el ejercicio relativo a derechos pendientes de cobro de presupuestos ya cerrados.

REALIZACIÓN DE COBROS	$\frac{\text{Cobros}}{\text{Saldo inicial de derechos (+/- modificaciones y anulaciones)}}$	0,36	0,31
-----------------------	---------------------------------------------------------------------------------------------	------	------

25. Información sobre el coste de las actividades

La contabilidad analítica está en proceso de implantación. Ya ha sido aprobado por el Ministerio el Proyecto de Personalización para la UAL del Modelo de Contabilidad Analítica para las Universidades Públicas. Aunque todavía faltan algunos pasos que dar, a lo largo de 2019 se espera disponer de los primeros datos. Pero a día de hoy todavía no se puede dar la información contenida en el P.G.C.P.

26. Indicadores de gestión

No están suficientemente desarrollados los procedimientos para cumplimentar este apartado. En algunos de estos indicadores es necesaria la implantación de la Contabilidad Analítica.

27. Hechos posteriores al cierre

El 11 de marzo de 2020, la Organización Mundial de la Salud declaró el brote de Coronavirus COVID-19 una pandemia, debido a su rápida propagación por el mundo, habiendo afectado a más de 150 países. La mayoría de los Gobiernos están tomando medidas restrictivas para contener la propagación, que incluyen: aislamiento, confinamiento, cuarentena y restricción al libre movimiento de personas, cierre de locales públicos y privados, salvo los de primera necesidad y sanitarios, cierre de fronteras y reducción drástica del transporte aéreo, marítimo, ferroviario y terrestre. En España, el Gobierno adoptó el Real Decreto 463/2020, de 14 de marzo, por el que se declara el estado de alarma para la gestión de la situación de crisis sanitaria ocasionada por el COVID-19.

Esta situación está afectando de forma significativa a la economía global, debido a la interrupción o ralentización de las cadenas de suministro y al aumento significativo de la incertidumbre económica, evidenciado por un aumento en la volatilidad del precio de los activos, tipos de cambio y disminución de los tipos de interés a largo plazo.

Las consecuencias derivadas del COVID-19, se consideran un hecho posterior que no requiere un ajuste en las cuentas anuales del ejercicio 2019, sin perjuicio de que deban ser objeto de reconocimiento en las cuentas anuales del ejercicio 2020.

A la fecha de formulación de las cuentas anuales, la universidad, no se ha visto afectada, ni se espera que se vea afectada de forma significativa por los impactos del COVID-19.

La Universidad evaluará durante el ejercicio 2020 el impacto que se puedan producir en un futuro sobre el patrimonio y la situación financiera al 31 de diciembre de 2020 y sobre los resultados de sus operaciones y los flujos de efectivo correspondientes al ejercicio anual terminado en dicha fecha.



Relación de notas contenidas en la Memoria del P.G.C.P. que no se publican

Relación de notas contenidas en la Memoria del P.G.C.P. que no aparecen en estas Cuentas por carecer de contenido:

- 2. Gestión indirecta de servicios públicos, convenios y otras formas de colaboración
 - 6. Inversiones inmobiliarias.
 - 8. Arrendamientos financieros y otras operaciones de naturaleza similar.
 - 11. Coberturas contables.
 - 12. Activos contruidos o adquiridos para otras entidades y otras existencias
 - 13. Moneda extranjera.
 - 17. Activos en estado de venta.
 - 19. Operaciones por administración de recursos por cuenta de otros entes públicos.
-



**CUENTAS ANUALES DE: FUNDACIÓN DE LA UNIVERSIDAD DE
ALMERÍA Y FUNDACIÓN FINCA EXPERIMENTAL UAL-
ANECOOP**



Fundación FINCA EXPERIMENTAL UNIVERSIDAD DE ALMERÍA-ANECOOP

Cuentas Anuales

31 de agosto de 2019

(Junto con el Informe de Auditoría)



KPMG Auditores, S.L.
Marqués de Larios, 3
29015 Málaga

Informe de Auditoría de Cuentas Anuales emitido por un Auditor Independiente

Al Patronato de FUNDACIÓN FINCA EXPERIMENTAL UNIVERSIDAD DE ALMERÍA-ANECOOP:

Opinión con salvedades

Hemos auditado las cuentas anuales de FUNDACIÓN FINCA EXPERIMENTAL UNIVERSIDAD DE ALMERÍA-ANECOOP (la Fundación), que comprenden el balance a 31 de agosto de 2019, la cuenta de resultados y la memoria correspondientes al ejercicio terminado en dicha fecha.

En nuestra opinión, excepto por los efectos de la cuestión descrita en la sección *Fundamento de la opinión con salvedades* de nuestro informe, las cuentas anuales adjuntas expresan, en todos los aspectos significativos, la imagen fiel del patrimonio y de la situación financiera de la Fundación a 31 de agosto de 2019, así como de sus resultados correspondientes al ejercicio terminado en dicha fecha, de conformidad con el marco normativo de información financiera que resulta de aplicación (que se identifica en la nota 2 de la memoria) y, en particular, con los principios y criterios contables contenidos en el mismo.

Fundamento de la opinión con salvedades

Según se describe en la nota 5 de la memoria, la Fundación hace uso de un terreno propiedad de la Universidad de Almería para el desarrollo de su actividad. Dicha cesión de uso no se encuentra formalmente documentada a la fecha del presente informe. En el ejercicio 2018, la mencionada cesión no ha tenido reflejo contable en las cuentas anuales adjuntas de la Fundación. En el ejercicio 2017, la Fundación registró simultáneamente un gasto por amortización y un ingreso por subvenciones transferidas al resultado por un importe de 108.548 euros. De acuerdo con el marco normativo de información financiera que resulta de aplicación, la Fundación, en función de la vida económica de los bienes cedidos y de la duración de la cesión, debería haber reconocido inicialmente un inmovilizado intangible o inmovilizado material por el valor razonable del mencionado derecho de uso, con abono al epígrafe de Subvenciones, Donaciones y Legados y con posterioridad un gasto por amortización e ingreso por subvenciones transferidas al resultado durante el periodo de la cesión, o bien debería haber registrado un gasto por su naturaleza y simultáneamente un ingreso por donación en la cuenta de resultados. A la fecha de emisión de este informe la Fundación no dispone de la formalización legal de los mencionados derechos de cesión de uso ni de una estimación de la valoración de los mismos. En consecuencia, no hemos podido determinar los efectos que dicha cesión podría tener en las cuentas anuales adjuntas.

Hemos llevado a cabo nuestra auditoría de conformidad con la normativa reguladora de la actividad de auditoría de cuentas vigente en España. Nuestras responsabilidades de acuerdo con dichas normas se describen más adelante en la sección *Responsabilidades del auditor en relación con la auditoría de las cuentas anuales* de nuestro informe.

Somos independientes de la Fundación de conformidad con los requerimientos de ética, incluidos los de independencia, que son aplicables a nuestra auditoría de las cuentas anuales en España según lo exigido por la normativa reguladora de la actividad de auditoría de cuentas. En este sentido, no hemos prestado servicios distintos a los de la auditoría de cuentas ni han concurrido situaciones o circunstancias que, de acuerdo con lo establecido en la citada normativa reguladora, hayan afectado a la necesaria independencia de modo que se haya visto comprometida.

Consideramos que la evidencia de auditoría que hemos obtenido proporciona una base suficiente y adecuada para nuestra opinión con salvedades.

Aspectos más relevantes de la auditoría

Los aspectos más relevantes de la auditoría son aquellos que, según nuestro juicio profesional, han sido considerados como los riesgos de incorrección material más significativos en nuestra auditoría de las cuentas anuales del periodo actual. Estos riesgos han sido tratados en el contexto de nuestra auditoría de las cuentas anuales en su conjunto, y en la formación de nuestra opinión sobre éstas, y no expresamos una opinión por separado sobre esos riesgos.

Excepto por la cuestión descrita en la sección *Fundamento de la opinión con salvedades*, hemos determinado que no existen otros riesgos más significativos considerados en la auditoría que se deban comunicar en nuestro informe.

Responsabilidad del Presidente del Patronato en relación con las cuentas anuales

El Presidente del Patronato es responsable de formular las cuentas anuales adjuntas, de forma que expresen la imagen fiel del patrimonio, de la situación financiera y de los resultados de la Fundación, de conformidad con el marco normativo de información financiera aplicable a la entidad en España, y del control interno que consideren necesario para permitir la preparación de cuentas anuales libres de incorrección material, debida a fraude o error.

En la preparación de las cuentas anuales, el Presidente del Patronato es responsable de la valoración de la capacidad de la Fundación para continuar como empresa en funcionamiento, revelando, según corresponda, las cuestiones relacionadas con la empresa en funcionamiento y utilizando el principio contable de empresa en funcionamiento excepto si el Presidente del Patronato tiene intención de liquidar la Fundación o de cesar sus operaciones, o bien no exista otra alternativa realista.

Responsabilidades del auditor en relación con la auditoría de las cuentas anuales

Nuestros objetivos son obtener una seguridad razonable de que las cuentas anuales en su conjunto están libres de incorrección material, debida a fraude o error, y emitir un informe de auditoría que contiene nuestra opinión. Seguridad razonable es un alto grado de seguridad pero no garantiza que una auditoría realizada de conformidad con la normativa reguladora de la actividad de auditoría de

cuentas vigente en España siempre detecte una incorrección material cuando existe. Las incorrecciones pueden deberse a fraude o error y se consideran materiales si, individualmente o de forma agregada, puede preverse razonablemente que influyan en las decisiones económicas que los usuarios toman basándose en las cuentas anuales.

Como parte de una auditoría de conformidad con la normativa reguladora de la actividad de auditoría de cuentas vigente en España, aplicamos nuestro juicio profesional y mantenemos una actitud de escepticismo profesional durante toda la auditoría. También:

- Identificamos y valoramos los riesgos de incorrección material en las cuentas anuales, debida a fraude o error, diseñamos y aplicamos procedimientos de auditoría para responder a dichos riesgos y obtenemos evidencia de auditoría suficiente y adecuada para proporcionar una base para nuestra opinión. El riesgo de no detectar una incorrección material debida a fraude es más elevado que en el caso de una incorrección material debida a error, ya que el fraude puede implicar colusión, falsificación, omisiones deliberadas, manifestaciones intencionadamente erróneas, o la elusión del control interno.
- Obtenemos conocimiento del control interno relevante para la auditoría con el fin de diseñar procedimientos de auditoría que sean adecuados en función de las circunstancias, y no con la finalidad de expresar una opinión sobre la eficacia del control interno de la entidad.
- Evaluamos si las políticas contables aplicadas son adecuadas y la razonabilidad de las estimaciones contables y la correspondiente información revelada por el Presidente del Patronato.
- Concluimos sobre si es adecuada la utilización, por el Presidente del Patronato, del principio contable de empresa en funcionamiento y, basándonos en la evidencia de auditoría obtenida, concluimos sobre si existe o no una incertidumbre material relacionada con hechos o con condiciones que pueden generar dudas significativas sobre la capacidad de la Fundación para continuar como empresa en funcionamiento. Si concluimos que existe una incertidumbre material, se requiere que llamemos la atención en nuestro informe de auditoría sobre la correspondiente información revelada en las cuentas anuales o, si dichas revelaciones no son adecuadas, que expresemos una opinión modificada. Nuestras conclusiones se basan en la evidencia de auditoría obtenida hasta la fecha de nuestro informe de auditoría. Sin embargo, los hechos o condiciones futuros pueden ser la causa de que la Fundación deje de ser una empresa en funcionamiento.
- Evaluamos la presentación global, la estructura y el contenido de las cuentas anuales, incluida la información revelada, y si las cuentas anuales representan las transacciones y hechos subyacentes de un modo que logran expresar la imagen fiel.

Nos comunicamos con el Presidente del Patronato de la entidad en relación con, entre otras cuestiones, el alcance y el momento de realización de la auditoría planificados y los hallazgos significativos de la auditoría, así como cualquier deficiencia significativa del control interno que identificamos en el transcurso de la auditoría.

Entre los riesgos significativos que han sido objeto de comunicación al Presidente del Patronato de FUNDACIÓN FINCA EXPERIMENTAL UNIVERSIDAD DE ALMERÍA-ANECOOP, determinamos los que han sido de la mayor significatividad en la auditoría de las cuentas anuales del periodo actual y que son, en consecuencia, los riesgos considerados más significativos.



Describimos esos riesgos en nuestro informe de auditoría salvo que las disposiciones legales o reglamentarias prohíban revelar públicamente la cuestión.

KPMG Auditores, S.L.
Inscrito en el R.O.A.C nº S0702

José Antonio Gómez Domínguez

Inscrito en el R.O.A.C nº 18171

23 de enero de 2020



KPMG AUDITORES, S.L.

2020 Núm. 11/20/00001

SELLO CORPORATIVO: 96,00 EUR

Informe de auditoría de cuentas sujeto
a la normativa de auditoría de cuentas
española o internacional

PRESENTACIÓN DE CUENTAS ANUALES

FUNDACIÓN:

FINCA EXPERIMENTAL UNIVERSIDAD DE ALMERÍA-ANECOOP

NIF:

G04457495

Nº REGISTRO:

754EDU

CUENTAS ANUALES DEL EJERCICIO:

01/09/2018 - 31/08/2019

Fdo: El/La Secretario/a

VºBº El/La Presidente/a

EJERCICIO: 01/09/2018 - 31/08/2019. REFERENCIA: 559442996. FECHA: 28/01/2020

Página: 1

Puede verificar la autenticidad, validez e integridad de este documento en la dirección:
<https://verificarfirma.ual.es/verificarfirma/code/pb9jTg9d9nByb6vDOSEIkA==>

Puede verificar la autenticidad, validez e integridad de este documento en la dirección: https://verificarfirma.ual.es/verificarfirma/code/pb9jTg9d9nByb6vDOSEIkA==				
Firmado Por	Carmelo Rodríguez Torreblanca - Rector de la Universidad de Almería		Fecha	30/01/2020
	Isabel María Ortiz Rodríguez - Secretaria General de la Universidad de Almería			
ID. FIRMA	blade39adm.ual.es	pb9jTg9d9nByb6vDOSEIkA==	PÁGINA	1/47
 pb9jTg9d9nByb6vDOSEIkA==				

BALANCE DE SITUACIÓN MODELO PYMESFL**A. ACTIVO**

Nº DE CUENTAS	AGRUPACIÓN	NOTA	EJERCICIO ACTUAL	EJERCICIO ANTERIOR
	A) ACTIVO NO CORRIENTE		599.545,00	550.922,08
21, (281), (2831), (291), 23	III. Inmovilizado material	5	585.375,03	536.551,55
2505, 2515, 2525, (2595), 260, 261, 262, 263, 264, 265, 268, (269), 27, (2935), (2945), (2955), (296), (297), (298)	VI. Inversiones financieras a largo plazo	9	14.169,97	14.370,53
	B) ACTIVO CORRIENTE		346.620,84	358.238,65
30, 31, 32, 33, 34, 35, 36, (39), 407	I. Existencias		10.143,73	8.795,59
447, 448, (495)	II. Usuarios y otros deudores de la actividad propia	7	100.866,46	197.194,28
	1. Entidades del grupo		100.866,46	197.194,28
430, 431, 432, 433, 434, 435, 436, (437), (490), (493), 440, 441, 446, 449, 460, 464, 470, 471, 472, 558, 544	III. Deudores comerciales y otras cuentas a cobrar		116.430,07	64.849,17
5305, 5315, 5325, 5335, 5345, 5355, (5395), 540, 541, 542, 543, 545, 546, 547, 548, (549), 551, 5525, 5590, 565, 566, (5935), (5945), (5955), (596), (597), (598)	V. Inversiones financieras a corto plazo	9	483,89	483,89
57	VII. Efectivo y otros activos líquidos equivalentes		118.696,69	86.915,72
	TOTAL ACTIVO (A + B)		946.165,84	909.160,73

Fdo: El/La Secretario/a

VºBº El/La Presidente/a

EJERCICIO: 01/09/2018 - 31/08/2019. REFERENCIA: 559442996. FECHA: 28/01/2020

Página: 2

Puede verificar la autenticidad, validez e integridad de este documento en la dirección:
<https://verificarfirma.ual.es/verificarfirma/code/pb9jTg9d9nByb6vDOSEIkA==>

Puede verificar la autenticidad, validez e integridad de este documento en la dirección: https://verificarfirma.ual.es/verificarfirma/code/pb9jTg9d9nByb6vDOSEIkA==				
Firmado Por	Carmelo Rodríguez Torreblanca - Rector de la Universidad de Almería		Fecha	30/01/2020
	Isabel María Ortiz Rodríguez - Secretaria General de la Universidad de Almería			
ID. FIRMA	blade39adm.ual.es	pb9jTg9d9nByb6vDOSEIkA==	PÁGINA	2/47
				
pb9jTg9d9nByb6vDOSEIkA==				

B. PATRIMONIO NETO Y PASIVO

Nº DE CUENTAS	AGRUPACIÓN	NOTA	EJERCICIO ACTUAL	EJERCICIO ANTERIOR
	A) PATRIMONIO NETO		752.838,75	778.415,23
	A-1) Fondos propios	11	181.041,99	186.801,36
	I. Dotación fundacional		60.000,00	60.000,00
100	1. Dotación fundacional		60.000,00	60.000,00
11	II. Reservas		121.041,99	126.801,36
130, 131, 132	A-2) Subvenciones, donaciones y legados recibidos	14	571.796,76	591.613,87
	B) PASIVO NO CORRIENTE		58.768,39	53.640,13
479	IV. Pasivos por impuesto diferido		58.768,39	53.640,13
	C) PASIVO CORRIENTE		134.558,70	77.105,37
	II. Deudas a corto plazo	10	19.431,13	0,00
50, 5115, 5135, 5145, 521, 522, 523, 525, 528, 551, 5525, 555, 5565, 5566, 5595, 560, 561	3. Otras deudas a corto plazo		19.431,13	0,00
	V. Acreedores comerciales y otras cuentas a pagar	10	115.127,57	77.105,37
410, 411, 419, 438, 465, 475, 476, 477	2. Otros acreedores		115.127,57	77.105,37
	TOTAL PATRIMONIO NETO Y PASIVO (A+B+C)		946.165,84	909.160,73

Fdo: El/La Secretario/a

VºBº El/La Presidente/a

EJERCICIO: 01/09/2018 - 31/08/2019. REFERENCIA: 559442996. FECHA: 28/01/2020

Página: 3

Puede verificar la autenticidad, validez e integridad de este documento en la dirección:
<https://verificarfirma.ual.es/verificarfirma/code/pb9jTg9d9nByb6vDOSEIkA==>

Firmado Por

Carmelo Rodríguez Torreblanca - Rector de la Universidad de Almería
Isabel María Ortiz Rodríguez - Secretaria General de la Universidad de Almería

Fecha

30/01/2020

ID. FIRMA

blade39adm.ual.es

pb9jTg9d9nByb6vDOSEIkA==

PÁGINA

3/47



pb9jTg9d9nByb6vDOSEIkA==

CUENTA DE RESULTADOS MODELO PYMESFL

Nº DE CUENTAS	AGRUPACIÓN	NOTA	EJERCICIO ACTUAL	EJERCICIO ANTERIOR
	A. Excedente del ejercicio			
	1. Ingresos de la actividad propia		439.672,03	398.622,64
722, 723	c) Ingresos de promociones, patrocinadores y colaboraciones		74.441,78	69.209,41
740, 747, 748	d) Subvenciones, donaciones y legados imputados al excedente del ejercicio	14	365.230,25	329.413,23
700, 701, 702, 703, 704, 705, (706), (708), (709)	2. Ventas y otros ingresos de la actividad mercantil		68.584,82	91.337,72
(600), (601), (602), 606, (607), 608, 609, 61, (6931), (6932), (6933), 7931, 7932, 7933	6. Aprovisionamientos	13	-83.651,01	-102.648,55
(64)	8. Gastos de personal	13	-267.214,02	-236.200,43
(62), (631), (634), 636, 639, (655), (694), (695), 794, 7954, (656), (659)	9. Otros gastos de la actividad	13	-128.731,49	-127.776,98
(68)	10. Amortización del inmovilizado	5	-49.562,23	-142.553,14
	11. Subvenciones, donaciones y legados de capital trasados al excedente del ejercicio		21.764,37	112.930,86
7451, 7461	a) Afectas a la actividad propia	14	21.764,37	112.930,86
(678), 778	13 **. Otros resultados		-862,47	6.287,88
	B. Ingresos y gastos imputados directamente al patrimonio neto			
	1. Subvenciones recibidas		83.459,28	54.045,00
	2. Donaciones y legados recibidos		266.135,68	360.335,03
	B.1) VARIACIÓN DE PATRIMONIO NETO POR INGRESOS Y GASTOS RECONOCIDOS DIRECTAMENTE EN EL PATRIMONIO NETO (1+2+3+4)		349.594,96	414.380,03
	C) Reclasificaciones al excedente del ejercicio			
	1. Subvenciones recibidas		-37.305,04	-129.520,23
	2. Donaciones y legados recibidos		-332.107,03	-302.679,95
	C.1) VARIACIÓN DE PATRIMONIO NETO POR RECLASIFICACIONES AL EXCEDENTE DEL EJERCICIO (1+2+3+4)		-369.412,07	-432.200,18
	D) Variación de patrimonio neto por ingresos y gastos imputados directamente al patrimonio neto (B.1+C.1)		-19.817,11	-17.820,15
	F) Ajustes por errores		-5.759,37	1.844,46
	I) RESULTADO TOTAL. VARIACIÓN DEL PATRIMONIO NETO EN EL EJERCICIO (A.4+D+E+F+G+H)		-25.576,48	-15.975,69

Fdo: El/La Secretario/a

VºBº El/La Presidente/a

EJERCICIO: 01/09/2018 - 31/08/2019. REFERENCIA: 559442996. FECHA: 28/01/2020

Página: 4

Puede verificar la autenticidad, validez e integridad de este documento en la dirección:
<https://verificarfirma.ual.es/verificarfirma/code/pb9jTg9d9nByb6vDOSEIkA==>

Puede verificar la autenticidad, validez e integridad de este documento en la dirección: https://verificarfirma.ual.es/verificarfirma/code/pb9jTg9d9nByb6vDOSEIkA==				
Firmado Por	Carmelo Rodríguez Torreblanca - Rector de la Universidad de Almería		Fecha	30/01/2020
	Isabel María Ortiz Rodríguez - Secretaria General de la Universidad de Almería			
ID. FIRMA	blade39adm.ual.es	pb9jTg9d9nByb6vDOSEIkA==	PÁGINA	4/47
				
pb9jTg9d9nByb6vDOSEIkA==				

MEMORIA MODELO PYMESFL

NOTA 1. ACTIVIDAD DE LA FUNDACIÓN

Fines según lo establecido en los estatutos de la fundación:

"Como objetivo principal el colaborar con la Universidad y entorno productivo en el desarrollo y cumplimiento de los fines que la legislación y la sociedad le encomienda. En particular la Fundación tendrá por objeto: a) Servir de apoyo instrumental para las actividades de experimentación, investigación y de producción que puedan realizarse según los Departamentos, grupos y proyectos de investigación de la UAL y de la Sociedad Cooperativa ANECOOP, de acuerdo con las líneas de trabajo que sean de alto interés para los patronos fundadores siendo prioritario las líneas de trabajo que guarden relación con las necesidades de la Hortofruticultura almeriense. b) Colaborar en la financiación de becas, proyectos, premios, seminarios, edición de trabajos de investigación, libros, publicaciones, prácticas en empresa, seminarios, que sean de interés para la sociedad en general, para la empresa y sus profesionales o para la comunidad universitaria. c) Colaborar en la realización de las prácticas docentes inherentes a los planes de estudio de las titulaciones agrícolas de 1º y 2º ciclo de agronomía".

Actividades realizadas en el ejercicio:

Las actividades realizadas en el ejercicio han sido:

Actividades de experimentación, investigación y de producción de productos hortofrutícolas y la venta de productos hortofrutícolas obtenidos con la principal actividad.

Domicilio social:

Carrera de Sacramento, s/n
Cañada de San Urbano
4120 Almería.

La Fundación forma parte de un grupo.

La fundación forma parte de un grupo del que no es la entidad de mayor activo del conjunto de entidades. Registro donde están depositadas las cuentas anuales de la entidad de mayor activo del grupo:

Registro de Cooperativas, Sección Central, del Mº de Trabajo, Migraciones y S.S. con el nº 22.949.

NOTA 2. BASES DE PRESENTACIÓN DE LAS CUENTAS ANUALES

2.1. Imagen fiel

- Las cuentas anuales reflejan la imagen fiel del patrimonio, de la situación financiera y de los resultados de la entidad, así como el grado de cumplimiento de sus actividades y, en el caso de confeccionar el estado de flujos de efectivo, la veracidad de los flujos incorporados.

- Informaciones complementarias necesarias porque la aplicación de las disposiciones legales no es suficiente para mostrar la imagen fiel.

"las cuentas anuales del ejercicio finalizado a 31 de agosto de 2019 han sido formuladas a partir de los registros contables de la Entidad a 31 de agosto de 2019 y en ellas se han aplicado los principios contables y criterios de valoración recogidos en el Real Decreto 1491/2011, de 24 de octubre, por el que se aprueban las normas de adaptación del Plan General de Contabilidad a las entidades sin fines lucrativos y el modelo del plan de actuación de las entidades sin fines de lucro, las Resoluciones de 26 de marzo de 2013, del ICAC, por las que se aprueban el Plan de Contabilidad de entidades sin fines lucrativos y el Plan de Contabilidad de pequeñas y medianas entidades sin fines lucrativos, en todo lo no modificado específicamente por las normas anteriores, será de aplicación el Real Decreto 1514/2007, por el que se aprueba el Plan General de Contabilidad, la Ley 50/2002, de 26 de diciembre, de Fundaciones, Ley Orgánica 1/2002, de 22 de marzo, reguladora del Derecho de Asociación y la Ley 49/2002, de 23 de diciembre, de régimen fiscal de las entidades sin fines lucrativos y el resto de disposiciones legales vigentes en materia contable, y muestran la imagen fiel del patrimonio, de la situación financiera y de los resultados de la Entidad."

2.2. Principios contables no obligatorios aplicados.

- No se han aplicado principios contables no obligatorios.

2.3. Aspectos críticos de la valoración y estimación de la incertidumbre.

- Las cuentas anuales se han elaborado bajo el principio de entidad en funcionamiento. La fundación estima que no hay riesgos internos o externos importantes que puedan suponer cambios significativos en el valor de los activos o pasivos en próximos ejercicios. A la fundación no le consta, ni considera probable la existencia de incertidumbres importantes relativas a eventos o condiciones que puedan aportar dudas significativas sobre la posibilidad de que la entidad siga funcionando normalmente.

- Supuestos clave acerca del futuro:

La sociedad no ha aplicado ningún cambio en sus estimaciones contables derivadas de aspectos críticos de valoración.

Fdo: El/La Secretario/a

VºBº El/La Presidente/a

EJERCICIO: 01/09/2018 - 31/08/2019. REFERENCIA: 559442996. FECHA: 28/01/2020

Página: 5

Puede verificar la autenticidad, validez e integridad de este documento en la dirección:
<https://verificarfirma.ual.es/verificarfirma/code/pb9jTg9d9nByb6vDOSEIkA==>

Puede verificar la autenticidad, validez e integridad de este documento en la dirección: https://verificarfirma.ual.es/verificarfirma/code/pb9jTg9d9nByb6vDOSEIkA==				
Firmado Por	Carmelo Rodríguez Torreblanca - Rector de la Universidad de Almería		Fecha	30/01/2020
	Isabel María Ortiz Rodríguez - Secretaria General de la Universidad de Almería			
ID. FIRMA	blade39adm.ual.es	pb9jTg9d9nByb6vDOSEIkA==	PÁGINA	5/47
				
pb9jTg9d9nByb6vDOSEIkA==				

- Naturaleza e importe de cambios en estimaciones contables:

La Sociedad sigue en todo momento el principio de empresa en funcionamiento. Los criterios de valoración de sus activos, pasivos y patrimonio se rigen de acuerdo a este principio. La estimación de la incertidumbre por parte de la Sociedad no excede de los parámetros considerados de normalidad para el sector en el que opera.

2.4. Comparación de la información.

- Se puede realizar la comparación de las cuentas anuales del ejercicio con las del precedente.

2.5. Elementos recogidos en varias partidas.

- No existen elementos patrimoniales que estén registrados en dos o más partidas del Balance.

2.6. Cambios en criterios contables.

- No se han producido cambios en los criterios contables.

2.7. Corrección de errores.

- Se han realizado ajustes por errores en este ejercicio económico.

- Información sobre la naturaleza de los errores y ejercicios en los que se produjeron:

Durante el ejercicio se han realizado varios ajustes contra reservas por errores de cuentas de ejercicios anteriores.

- Importe de la corrección para cada una de las partidas que correspondan de los documentos que integran las cuentas anuales afectadas en cada uno de los ejercicios presentados a efectos comparativos:

Ajustes ejercicio 2017-2018: 476(Org.SS Acreed) -2.926,00 €; 465 (Remuneraciones ptes.pago) +9.843,00 €; 41(acreedores) -724,04 €

Ajustes ejercicio 2017-2018: 41(acreedores) -433,37€; 43 (clientes) -0,22€.

NOTA 3. EXCEDENTE DEL EJERCICIO**3.1. Partidas del excedente del ejercicio**

PARTIDAS DE GASTOS	EJERCICIO ACTUAL	EJERCICIO ANTERIOR
6. Aprovisionamientos	-83.651,01	-102.648,55
8. Gastos de personal	-267.214,02	-236.200,43
9. Otros gastos de la actividad	-128.731,49	-127.776,98
10. Amortización del inmovilizado	-49.562,23	-142.553,14
13 ** (GASTOS) Otros resultados	-862,47	0,00
TOTAL	-530.021,22	-609.179,10

PARTIDAS DE INGRESOS	EJERCICIO ACTUAL	EJERCICIO ANTERIOR
1. Ingresos de la entidad por la actividad propia	439.672,03	398.622,64
2. Ventas e ingresos de la actividad mercantil	68.584,82	91.337,72
11. Subvenciones, donaciones y legados de capital transferidos al resultado del ejercicio	21.764,37	112.930,86
13 **. (INGRESOS) Otros resultados	0,00	6.287,88
TOTAL	530.021,22	609.179,10

Análisis de las principales partidas del excedente del ejercicio:

Las partidas 10 amortización -gastos- y 11, subvenciones -ingresos- disminuyen en similar cantidad porque no se aplica la aportación gratuita -concesión y subvención- del solar por parte de uno de los socios a la Fundación.

Fdo: El/La Secretario/a

VºBº El/La Presidente/a

Puede verificar la autenticidad, validez e integridad de este documento en la dirección:
<https://verificarfirma.ual.es/verificarfirma/code/pb9jTg9d9nByb6vDOSEIkA==>

Firmado Por

Carmelo Rodríguez Torreblanca - Rector de la Universidad de Almería

Fecha

30/01/2020

Isabel María Ortiz Rodríguez - Secretaria General de la Universidad de Almería

ID. FIRMA

blade39adm.ual.es

pb9 jTg9d9nByb6vDOSEIkA==

PÁGINA

6/47



pb9 jTg9d9nByb6vDOSEIkA==

3.2. Propuesta de aplicación del excedente

BASE DE REPARTO	EJERCICIO ACTUAL	EJERCICIO ANTERIOR
Excedente del ejercicio	0,00	0,00
Remanente	0,00	0,00
Reservas voluntarias	0,00	0,00
Otras reservas de libre disposición	0,00	0,00
TOTAL	0,00	0,00

APLICACIÓN	EJERCICIO ACTUAL	EJERCICIO ANTERIOR
A dotación fundacional	0,00	0,00
A reservas especiales	0,00	0,00
A reservas voluntarias	0,00	0,00
A compensación de excedentes negativos de ejercicios anteriores	0,00	0,00
TOTAL	0,00	0,00

NOTA 4. NORMAS DE REGISTRO Y VALORACIÓN**4.1. Inmovilizado intangible****Inmovilizado intangible no generador de flujos de efectivo.**

Los criterios utilizados son los establecidos en la 6ª norma de registro y valoración del Plan de Contabilidad de ESFL

Los criterios contenidos en las normas relativas al inmovilizado material, se aplicarán a los elementos del inmovilizado intangible, sin perjuicio de lo dispuesto a continuación y de las normas particulares sobre el inmovilizado intangible.

Los derechos de uso adquiridos sin contraprestación de manera irrevocable e incondicional se contabilizarán, en la fecha de su incorporación al patrimonio de la entidad, como un inmovilizado intangible por su valor razonable de acuerdo con lo previsto en la norma de registro y valoración sobre subvenciones, donaciones y legados recibidos del Plan General de Contabilidad.

La amortizaciones se han establecido de forma sistemática y racional en función de la vida útil de los bienes y su valor residual, atendiendo a la depreciación que normalmente sufran por su funcionamiento, uso o disfrute. Se producirá una pérdida por valor de un elemento del inmovilizado intangible cuando su valor contable supere a su valor recuperable.

Inmovilizado intangible generador de flujos de efectivo.

Los criterios contenidos en las normas relativas al inmovilizado material, se aplicarán a los elementos del inmovilizado intangible, sin perjuicio de lo dispuesto a continuación.

Para el reconocimiento inicial de un inmovilizado de naturaleza intangible, es preciso que, además de cumplir la definición de activo y los criterios de registro o reconocimiento contable contenidos en el Marco Conceptual de la Contabilidad, cumpla el criterio de identificabilidad.

El citado criterio de identificabilidad implica que el inmovilizado cumpla alguno de los dos requisitos siguientes:

- Sea separable, esto es, susceptible de ser separado de la entidad y vendido, cedido, entregado para su explotación, arrendado o intercambiado.
- Surja de derechos legales o contractuales, con independencia de que tales derechos sean transferibles o separables de la entidad o de otros derechos u obligaciones.

En ningún caso se reconocerán como inmovilizados intangibles los gastos ocasionados con motivo del establecimiento, las marcas, cabeceras de periódicos o revistas, los sellos o denominaciones editoriales, las listas de clientes u otras partidas similares, que se hayan generado internamente.

La entidad apreciará si la vida útil de un inmovilizado intangible es definida o indefinida. Un inmovilizado intangible tendrá una vida útil indefinida cuando, sobre la base de un análisis de todos los factores relevantes, no haya un límite previsible del periodo a lo largo del cual se espera que el activo genere flujos de efectivo para la entidad.

Fdo: El/La Secretario/a

VºBº El/La Presidente/a

EJERCICIO: 01/09/2018 - 31/08/2019. REFERENCIA: 559442996. FECHA: 28/01/2020

Página: 7

Puede verificar la autenticidad, validez e integridad de este documento en la dirección:
<https://verificarfirma.ual.es/verificarfirma/code/pb9jTg9d9nByb6vDOSEIkA==>

Puede verificar la autenticidad, validez e integridad de este documento en la dirección: https://verificarfirma.ual.es/verificarfirma/code/pb9jTg9d9nByb6vDOSEIkA==				
Firmado Por	Carmelo Rodríguez Torreblanca - Rector de la Universidad de Almería		Fecha	30/01/2020
	Isabel María Ortiz Rodríguez - Secretaria General de la Universidad de Almería			
ID. FIRMA	blade39adm.ual.es	pb9jTg9d9nByb6vDOSEIkA==	PÁGINA	7/47
				
pb9jTg9d9nByb6vDOSEIkA==				

4.2. Inmovilizado material

Activo no corriente

AGRUPACIÓN	EJERCICIO ACTUAL	EJERCICIO ANTERIOR
III. Inmovilizado material	585.375,03	536.551,55

Inmovilizado material no generador de flujos de efectivo.

La amortización de los elementos del inmovilizado material se realiza, desde el momento en el que están disponibles para su puesta en funcionamiento, de forma lineal durante su vida útil estimada estimando un valor residual nulo, en función de los años de vida útil.

La Entidad evalúa al menos al cierre de cada ejercicio si existen indicios de pérdidas por deterioro de valor de su inmovilizado material, que reduzcan el valor recuperable de dichos activos a un importe inferior al de su valor en libros.

En el ejercicio actual la Entidad no ha registrado pérdidas por deterioro de los inmovilizados materiales.

Inmovilizado material generador de flujos de efectivo.

La Entidad no mantiene inmovilizado generador de flujos de efectivo.

4.3. Inversiones inmobiliarias

La fundación no ha mantenido ni ha realizado durante el ejercicio económico inversiones inmobiliarias.

4.4. Bienes integrantes del patrimonio histórico

La fundación no ha mantenido durante ningún periodo del ejercicio Bienes del Patrimonio Histórico.

4.5. Arrendamientos

La fundación no ha tenido durante este año contratos de arrendamiento financiero u otras operaciones similares.

4.6. Permutas

La fundación no ha realizado durante este año permutas u otras operaciones similares.

4.7. Instrumentos financieros

Activo no corriente

AGRUPACIÓN	EJERCICIO ACTUAL	EJERCICIO ANTERIOR
VI. Inversiones financieras a largo plazo	14.169,97	14.370,53

Activo corriente

AGRUPACIÓN	EJERCICIO ACTUAL	EJERCICIO ANTERIOR
III. Deudores comerciales y otras cuentas a cobrar	116.430,07	64.849,17
V. Inversiones financieras a corto plazo	483,89	483,89
VII. Efectivo y otros activos líquidos equivalentes	118.696,69	86.915,72

Pasivo corriente

AGRUPACIÓN	EJERCICIO ACTUAL	EJERCICIO ANTERIOR
II. Deudas a corto plazo	19.431,13	0,00
V. Acreedores comerciales y otras cuentas a pagar	115.127,57	77.105,37

Criterios empleados para la calificación y valoración.

La Entidad utiliza los criterios recogidos en las normas de registro y valoración recogidos en el Real Decreto 1491/2011, de 24 de octubre, por el que

Fdo: El/La Secretario/a

VºBº El/La Presidente/a

Puede verificar la autenticidad, validez e integridad de este documento en la dirección:
<https://verificarfirma.ual.es/verificarfirma/code/pb9jTg9d9nByb6vDOSEIkA==>

Puede verificar la autenticidad, validez e integridad de este documento en la dirección: https://verificarfirma.ual.es/verificarfirma/code/pb9jTg9d9nByb6vDOSEIkA==				
Firmado Por	Carmelo Rodríguez Torreblanca - Rector de la Universidad de Almería		Fecha	30/01/2020
	Isabel María Ortiz Rodríguez - Secretaria General de la Universidad de Almería			
ID. FIRMA	blade39adm.ual.es	pb9jTg9d9nByb6vDOSEIkA==	PÁGINA	8/47
				
pb9jTg9d9nByb6vDOSEIkA==				

se aprueban las normas de adaptación del Plan General de Contabilidad a las entidades sin fines lucrativos y el modelo del plan de actuación de las entidades sin fines de lucro y las Resoluciones de 26 de marzo de 2013, por las que se aprueban el Plan de Contabilidad de entidades sin fines lucrativos y el Plan de Contabilidad de pequeñas y medianas entidades sin fines lucrativos.

Criterios aplicados para determinar la existencia de evidencia objetiva de deterioro, así como el registro de la corrección de valor y su reversión y la baja definitiva de activos financieros deteriorados.

Al menos al cierre del ejercicio, deberán efectuarse las correcciones valorativas necesarias siempre que exista evidencia objetiva de que se ha producido un deterioro de valor en estos activos. A tal efecto serán de aplicación los criterios recogidos en el Plan General de Contabilidad o en el Plan General de Contabilidad de Pequeñas y Medianas Empresas, según proceda, para reconocer el deterioro de los activos de los activos financieros que se contabilizan aplicando el criterio del coste amortizado.

Criterios empleados para el registro de la baja de activos financieros y pasivos financieros.

La Entidad da de baja los activos financieros cuando expiran o se han cedido los derechos sobre los flujos de efectivo del correspondiente activo financiero y se han transferido sustancialmente los riesgos y beneficios inherentes a su propiedad. En el caso concreto de cuentas a cobrar se entiende que este hecho se produce en general si se han transmitido los riesgos de insolvencia y mora.

Cuando el activo financiero se da de baja la diferencia entre la contraprestación recibida neta de los costes de transacción atribuibles y el valor en libros del activo, más cualquier importe acumulado que se haya reconocido directamente en el patrimonio neto, determina la ganancia o pérdida surgida al dar de baja dicho activo, que forma parte del resultado del ejercicio en que ésta se produce.

Por el contrario, la Entidad no da de baja los activos financieros, y reconoce un pasivo financiero por un importe igual a la contraprestación recibida, en las cesiones de activos financieros en las que se retenga sustancialmente los riesgos y beneficios inherentes a su propiedad.

Inversiones en entidades del grupo, multigrupo y asociadas.

Los intereses y dividendos de activos financieros devengados con posterioridad al momento de la adquisición se reconocen como ingresos en la cuenta de resultados. Los intereses se reconocen por el método del tipo de interés efectivo y los ingresos por dividendos procedentes de inversiones en instrumentos de patrimonio se reconocen cuando han surgido los derechos para la Entidad a su percepción.

En la valoración inicial de los activos financieros se registran de forma independiente, atendiendo a su vencimiento, el importe de los intereses explícitos devengados y no vencidos en dicho momento, así como el importe de los dividendos acordados por el órgano competente en el momento de la adquisición.

4.8. Créditos y débitos por la actividad propia

Activo corriente

AGRUPACIÓN	EJERCICIO ACTUAL	EJERCICIO ANTERIOR
III.Usuarios y otros deudores de la actividad propia	100.866,46	197.194,28

Criterios de valoración aplicados.

a) Créditos por la actividad propia: son los derechos de cobro que se originan en el desarrollo de la actividad propia frente a los beneficiarios, usuarios, patrocinadores y afiliados.

b) Débitos por la actividad propia: son las obligaciones que se originan por la concesión de ayudas y otras asignaciones a los beneficiarios de la entidad en cumplimiento de los fines propios.

2. Valoración inicial y posterior de los créditos.

Las cuotas, donativos y otras ayudas similares, procedentes de patrocinadores, afiliados u otros deudores, con vencimiento a corto plazo, originarán un derecho de cobro que se contabilizará por su valor nominal. Si el vencimiento supera el citado plazo, se reconocerán por su valor actual. La diferencia entre el valor actual y el nominal de crédito se registrará como un ingreso financiero en la cuenta de resultados de acuerdo con el criterio del coste amortizado.

Los préstamos concedidos en el ejercicio de la actividad propia a tipo de interés cero o por debajo del interés de mercado se contabilizarán por su valor razonable. La diferencia entre el valor razonable y el importe entregado se reconocerá, en el momento inicial, como un gasto en la cuenta de resultados de acuerdo con su naturaleza. Después de su reconocimiento inicial, la reversión del descuento practicado se contabilizará como un ingreso financiero en la cuenta de resultados.

4.9. Existencias

Activo corriente

AGRUPACIÓN	EJERCICIO ACTUAL	EJERCICIO ANTERIOR
------------	------------------	--------------------

Fdo: El/La Secretario/a

VºBº El/La Presidente/a

Puede verificar la autenticidad, validez e integridad de este documento en la dirección:
<https://verificarfirma.ual.es/verificarfirma/code/pb9jTg9d9nByb6vDOSEIkA==>

Firmado Por

Carmelo Rodríguez Torreblanca - Rector de la Universidad de Almería

Fecha

30/01/2020

Isabel María Ortiz Rodríguez - Secretaria General de la Universidad de Almería

ID. FIRMA

blade39adm.ual.es

pb9jTg9d9nByb6vDOSEIkA==

PÁGINA

9/47



pb9jTg9d9nByb6vDOSEIkA==

I. Existencias	10.143,73	8.795,59
----------------	-----------	----------

Existencias no generadoras de flujos de efectivo.

1. Valoración inicial.

Los bienes y servicios comprendidos en las existencias se valorarán por su coste, ya sea el precio de adquisición o el coste de producción.

Los impuestos indirectos que gravan las existencias sólo se incluirán en el precio de adquisición o coste de producción cuando no sean recuperables directamente de la Hacienda Pública.

En las existencias que necesiten un período de tiempo superior a un año para estar en condiciones de ser vendidas, se incluirán en el precio de adquisición o coste de producción, los gastos financieros, en los términos previstos en la norma sobre el inmovilizado material.

Los anticipos a proveedores a cuenta de suministros futuros de existencias se valorarán por su coste.

Los débitos por operaciones comerciales se valorarán de acuerdo con lo dispuesto en la norma relativa a pasivos financieros.

1.1 Precio de adquisición.

El precio de adquisición incluye el importe facturado por el vendedor después de deducir cualquier descuento, rebaja en el precio u otras partidas similares así como los intereses incorporados al nominal de los débitos, y se añadirán todos los gastos adicionales que se produzcan hasta que los bienes se hallen ubicados para su venta, tales como transportes, aranceles de aduanas, seguros y otros directamente atribuibles a la adquisición de las existencias. No obstante lo anterior, podrán incluirse los intereses incorporados a los débitos con vencimiento no superior a un año que no tengan un tipo de interés.

Existencias generadoras de flujos de efectivo.

1. Valoración inicial.

Los bienes y servicios comprendidos en las existencias se valorarán por su coste, ya sea el precio de adquisición o el coste de producción.

Los impuestos indirectos que gravan las existencias sólo se incluirán en el precio de adquisición o coste de producción cuando no sean recuperables directamente de la Hacienda Pública.

En las existencias que necesiten un período de tiempo superior a un año para estar en condiciones de ser vendidas, se incluirán en el precio de adquisición o coste de producción, los gastos financieros, en los términos previstos en la norma sobre el inmovilizado material.

Los anticipos a proveedores a cuenta de suministros futuros de existencias se valorarán por su coste.

Los débitos por operaciones comerciales se valorarán de acuerdo con lo dispuesto en la norma relativa a pasivos financieros.

1.1 Precio de adquisición.

El precio de adquisición incluye el importe facturado por el vendedor después de deducir cualquier descuento, rebaja en el precio u otras partidas similares así como los intereses incorporados al nominal de los débitos, y se añadirán todos los gastos adicionales que se produzcan hasta que los bienes se hallen ubicados para su venta, tales como transportes, aranceles de aduanas, seguros y otros directamente atribuibles a la adquisición de las existencias. No obstante lo anterior, podrán incluirse los intereses incorporados a los débitos con vencimiento no superior a un año que no tengan un tipo de interés.

4.10. Transacciones en moneda extranjera

La fundación no ha realizado durante este ejercicio operaciones en moneda extranjera.

4.11. Impuesto sobre beneficios

Pasivo no corriente

AGRUPACIÓN	EJERCICIO ACTUAL	EJERCICIO ANTERIOR
IV. Pasivos por impuesto diferido	58.768,39	53.640,13

Criterios utilizados para el registro y valoración del impuesto sobre beneficios.

Los impuestos sobre el beneficio a los que se refiere esta norma son aquellos impuestos directos, ya sean nacionales o extranjeros, que se liquidan a partir de un resultado empresarial calculado de acuerdo con las normas fiscales que sean de aplicación.

Cuando dicho cálculo no se realice en función de las transacciones económicas reales, sino mediante la utilización de signos, índices y módulos objetivos, no se aplicará la parte de esta norma que corresponda al impuesto diferido, sin perjuicio de que cuando estos procedimientos se apliquen sólo parcialmente en el cálculo del impuesto o en la determinación de las rentas, puedan surgir activos o pasivos por impuesto diferido.

1. Activos y pasivos por impuesto corriente

El impuesto corriente es la cantidad que satisface la empresa como consecuencia de las liquidaciones fiscales del impuesto o impuestos sobre el beneficio relativas a un ejercicio.

Las deducciones y otras ventajas fiscales en la cuota del impuesto, excluidas las retenciones y pagos a cuenta, así como las pérdidas fiscales compensables de ejercicios anteriores y aplicadas efectivamente en éste, darán lugar a un menor importe del impuesto corriente. No obstante, aquellas deducciones y otras ventajas fiscales en la cuota del impuesto que tengan una naturaleza económica asimilable a las subvenciones, se podrán registrar de acuerdo con lo dispuesto en el apartado 4 de esta norma y en la norma relativa a subvenciones, donaciones y legados recibidos.

Fdo: El/La Secretario/a

VºBº El/La Presidente/a

Puede verificar la autenticidad, validez e integridad de este documento en la dirección:
<https://verificarfirma.ual.es/verificarfirma/code/pb9jTg9d9nByb6vDOSEIkA==>

Puede verificar la autenticidad, validez e integridad de este documento en la dirección: https://verificarfirma.ual.es/verificarfirma/code/pb9jTg9d9nByb6vDOSEIkA==				
Firmado Por	Carmelo Rodríguez Torreblanca - Rector de la Universidad de Almería		Fecha	30/01/2020
	Isabel María Ortiz Rodríguez - Secretaria General de la Universidad de Almería			
ID. FIRMA	blade39adm.ual.es	pb9jTg9d9nByb6vDOSEIkA==	PÁGINA	10/47
				
pb9jTg9d9nByb6vDOSEIkA==				

4.12. Ingresos y gastos**Cuenta de Resultados**

AGRUPACIÓN	EJERCICIO ACTUAL	EJERCICIO ANTERIOR
A) 1. Ingresos de la actividad propia	439.672,03	398.622,64
A) 2. Ventas y otros ingresos de la actividad mercantil	68.584,82	91.337,72
A) 6. Aprovisionamientos	-83.651,01	-102.648,55
A) 8. Gastos de personal	-267.214,02	-236.200,43
A) 9. Otros gastos de la actividad	-128.731,49	-127.776,98
A) 10. Amortización del inmovilizado	-49.562,23	-142.553,14
A) 11. Subvenciones, donaciones y legados de capital traspasados al excedente del ejercicio	21.764,37	112.930,86
A) 13** Otros resultados	-862,47	6.287,88

Ingresos y gastos de la actividad propia.

Los ingresos y gastos se imputan en función del criterio del devengo con independencia del momento en que se produce la corriente monetaria o financiera derivada de ellos. No obstante, la Entidad únicamente contabiliza los beneficios realizados a la fecha de cierre del ejercicio, en tanto que los riesgos y las pérdidas previsibles, aún siendo eventuales, se contabilizan tan pronto son conocidos.

Las ayudas otorgadas por la entidad se reconocen en el momento en que se apruebe su concesión.

Las cuotas de usuarios o afiliados se reconocen como ingresos en el periodo al que corresponden.

Los ingresos procedentes de promociones para captación de recursos, de patrocinadores y de colaboraciones se reconocen cuando las campañas y actos se producen.

b) Resto de ingresos y gastos

Los ingresos por la venta de bienes o servicios se reconocen por el valor razonable de la contrapartida recibida o a recibir derivada de los mismos.

Los descuentos por pronto pago, por volumen u otro tipo de descuentos, así como los intereses incorporados al nominal de los créditos, se registran como una minoración de los mismos. No obstante la Entidad incluye los intereses incorporados a los créditos comerciales con vencimiento no superior a un año que no tienen un tipo de interés contractual, cuando el efecto de no actualizar los flujos de efectivo no es significativo.

Resto de ingresos y gastos.

Los ingresos y gastos se imputan en función del criterio del devengo con independencia del momento en que se produce la corriente monetaria o financiera derivada de ellos. No obstante, la Entidad únicamente contabiliza los beneficios realizados a la fecha de cierre del ejercicio, en tanto que los riesgos y las pérdidas previsibles, aún siendo eventuales, se contabilizan tan pronto son conocidos.

Las ayudas otorgadas por la entidad se reconocen en el momento en que se apruebe su concesión.

Las cuotas de usuarios o afiliados se reconocen como ingresos en el periodo al que corresponden.

Los ingresos procedentes de promociones para captación de recursos, de patrocinadores y de colaboraciones se reconocen cuando las campañas y actos se producen.

b) Resto de ingresos y gastos

Los ingresos por la venta de bienes o servicios se reconocen por el valor razonable de la contrapartida recibida o a recibir derivada de los mismos.

Los descuentos por pronto pago, por volumen u otro tipo de descuentos, así como los intereses incorporados al nominal de los créditos, se registran como una minoración de los mismos. No obstante la Entidad incluye los intereses incorporados a los créditos comerciales con vencimiento no superior a un año que no tienen un tipo de interés contractual, cuando el efecto de no actualizar los flujos de efectivo no es significativo.

4.13. Provisiones y contingencias

La fundación no ha tenido que contabilizar durante el ejercicio económico ningún tipo de provisión ni contingencia.

4.14. Subvenciones, donaciones y legados**Cuenta de Resultados**

AGRUPACIÓN	EJERCICIO ACTUAL	EJERCICIO ANTERIOR
1.d) Subvenciones imputadas al excedente del ejercicio	365.230,25	329.413,23

Fdo: El/La Secretario/a

VºBº El/La Presidente/a

Puede verificar la autenticidad, validez e integridad de este documento en la dirección:
<https://verificarfirma.ual.es/verificarfirma/code/pb9jTg9d9nByb6vDOSEIkA==>

Firmado Por

Carmelo Rodríguez Torreblanca - Rector de la Universidad de Almería

Fecha

30/01/2020

Isabel María Ortiz Rodríguez - Secretaria General de la Universidad de Almería

ID. FIRMA

blade39adm.ual.es

pb9jTg9d9nByb6vDOSEIkA==

PÁGINA

11/47



pb9jTg9d9nByb6vDOSEIkA==

11. Subvenciones, donaciones y legados de capital traspasados al excedente del ejercicio	21.764,37	112.930,86
------------------------------------------------------------------------------------------	-----------	------------

Patrimonio neto

AGRUPACIÓN	EJERCICIO ACTUAL	EJERCICIO ANTERIOR
A-2) Subvenciones, donaciones y legados recibidos	571.796,76	591.613,87

Criterios empleados para su clasificación y, en su caso, su imputación a resultados.

Las subvenciones, donaciones y legados, de capital no reintegrables se valoran por el importe concedido, reconociéndose inicialmente como ingresos directamente imputados al patrimonio neto y se imputan a resultados en proporción a la depreciación experimentada durante el período por los activos financiados por dichas subvenciones, salvo que se trate de activos no depreciables en cuyo caso se imputarán al resultado del ejercicio en que se produzca la enajenación o baja en inventario de los mismos.

Si las subvenciones, donaciones o legados fueran concedidos por los asociados, fundadores o patronos se sigue el mismo criterio que el punto anterior, salvo que se otorguen a título de dotación fundacional o fondo social, en cuyo caso se reconocen directamente en los fondos propios de la entidad.

Mientras tienen el carácter de subvenciones, donaciones y legados, reintegrables se contabilizan como deudas a largo plazo transformables en subvenciones.

Cuando las subvenciones, donaciones y legados se concedan para financiar gastos específicos se imputarán como ingresos en el ejercicio en que se devenguen los gastos que están financiando.

4.15. Negocios conjuntos

La fundación no ha participado ni durante el ejercicio actual ni durante el ejercicio precedente en ningún tipo de negocio conjunto.

4.16. Transacciones entre partes vinculadas**Activo corriente**

AGRUPACIÓN	EJERCICIO ACTUAL	EJERCICIO ANTERIOR
III. Usuarios y otros deudores de la actividad propia. 1. Entidades del grupo	100.866,46	197.194,28

Criterios empleados en transacciones entre partes vinculadas.

Las operaciones entre entidades del mismo grupo, con independencia del grado de vinculación, se contabilizan de acuerdo con las normas generales.

Los elementos objeto de las transacciones que se realicen se contabilizarán en el momento inicial por su valor razonable. La valoración posterior se realiza de acuerdo con lo previsto en las normas particulares para las cuentas que corresponda.

NOTA 5. INMOVILIZADO MATERIAL, INTANGIBLE E INVERSIONES INMOBILIARIAS**I. Inmovilizado intangible****Análisis:**

La Fundación hace uso de un terreno propiedad de la Universidad de Almería para el desarrollo de su actividad.

El consejo de gobierno de la Universidad de Almería en su reunión de fecha 18-12-2019 aprobó la concesión demanial de la finca "Los Goterones" a la Fundación Finca Experimental Ual-Anecoop hasta la fecha 31/08/2023 por valor de 643.868,00 euros.

1. No generadores de flujos de efectivos**Coste**

DESCRIPCIÓN	SALDO INICIAL	ENTRADAS	SALIDAS	SALDO FINAL
206 Aplicaciones informáticas	4.342,80	0,00	0,00	4.342,80
207 Derechos sobre activos cedidos en uso	1.628.212,50	0,00	1.628.212,50	0,00

Fdo: El/La Secretario/a

VºBº El/La Presidente/a

Puede verificar la autenticidad, validez e integridad de este documento en la dirección:
<https://verificarfirma.ual.es/verificarfirma/code/pb9jTg9d9nByb6vDOSEIkA==>

Firmado Por	Carmelo Rodríguez Torreblanca - Rector de la Universidad de Almería		Fecha	30/01/2020
	Isabel María Ortiz Rodríguez - Secretaria General de la Universidad de Almería			
ID. FIRMA	blade39adm.ual.es	pb9jTg9d9nByb6vDOSEIkA==	PÁGINA	12/47
<div></div> <div>pb9jTg9d9nByb6vDOSEIkA==</div>				

TOTAL	1.632.555,30	0,00	1.628.212,50	4.342,80
--------------	--------------	------	--------------	----------

Amortizaciones

DESCRIPCIÓN	SALDO INICIAL	ENTRADAS	SALIDAS	SALDO FINAL
206 Aplicaciones informáticas	4.342,80	0,00	0,00	4.342,80
207 Derechos sobre activos cedidos en uso	1.628.212,50	0,00	1.628.212,50	0,00
TOTAL	1.632.555,30	0,00	1.628.212,50	4.342,80

2. Generadores de flujos de efectivos

3. Totales

II. Inmovilizado material

1. No generadores de flujos de efectivos

Coste

DESCRIPCIÓN	SALDO INICIAL	ENTRADAS	SALIDAS	SALDO FINAL
211 Construcciones	467.939,77	555,39	0,00	468.495,16
212 Instalaciones técnicas	44.117,10	28.513,90	0,00	72.631,00
213 Maquinaria	35.414,94	0,00	0,00	35.414,94
214 Utillaje	114.105,16	11.895,54	0,00	126.000,70
215 Otras instalaciones	128.287,74	23.025,57	0,00	151.313,31
216 Mobiliario	13.187,62	0,00	0,00	13.187,62
217 Equipos para procesos de información	21.111,72	318,42	0,00	21.430,14
218 Elementos de transporte	42.173,37	0,00	0,00	42.173,37
219 Otro inmovilizado material	28.934,62	34.076,89	0,00	63.011,51
TOTAL	895.272,04	98.385,71	0,00	993.657,75

Amortizaciones

DESCRIPCIÓN	SALDO INICIAL	ENTRADAS	SALIDAS	SALDO FINAL
211 Construcciones	63.198,80	10.460,68	0,00	73.659,48
212 Instalaciones técnicas	43.887,56	1.037,12	0,00	44.924,68
213 Maquinaria	8.752,44	1.481,25	0,00	10.233,69
214 Utillaje	80.204,54	21.777,27	0,00	101.981,81
215 Otras instalaciones	86.194,73	8.749,43	0,00	94.944,16
216 Mobiliario	12.708,37	212,99	0,00	12.921,36
217 Equipos para procesos de información	20.771,97	192,86	0,00	20.964,83
218 Elementos de transporte	29.036,79	2.222,20	0,00	31.258,99
219 Otro inmovilizado material	13.965,29	3.428,43	0,00	17.393,72

Fdo: El/La Secretario/a

VºBº El/La Presidente/a

Puede verificar la autenticidad, validez e integridad de este documento en la dirección:
<https://verificarfirma.ual.es/verificarfirma/code/pb9jTg9d9nByb6vDOSEIkA==>

Firmado Por

Carmelo Rodríguez Torreblanca - Rector de la Universidad de Almería
Isabel María Ortiz Rodríguez - Secretaria General de la Universidad de Almería

Fecha

30/01/2020

ID. FIRMA

blade39adm.ual.es

pb9jTg9d9nByb6vDOSEIkA==

PÁGINA

13/47



pb9jTg9d9nByb6vDOSEIkA==

TOTAL	358.720,49	49.562,23	0,00	408.282,72
--------------	------------	-----------	------	------------

Totales

DESCRIPCIÓN	SALDO INICIAL	ENTRADAS	SALIDAS	SALDO FINAL
Inmovilizado material NO generadores	536.551,55	48.823,48	0,00	585.375,03

2. Generadores de flujos de efectivos

3. Totales

Totales inmovilizado material

DESCRIPCIÓN	SALDO INICIAL	ENTRADAS	SALIDAS	SALDO FINAL
Inmovilizado material NO generadores	536.551,55	48.823,48	0,00	585.375,03
TOTAL	536.551,55	48.823,48	0,00	585.375,03

III. Inversiones inmobiliarias

INEXISTENCIA DE MOVIMIENTOS EN INVERSIONES INMOBILIARIAS.

Totales inmovilizado material, intangible e inversiones inmobiliarias

DESCRIPCIÓN	SALDO INICIAL	ENTRADAS	SALIDAS	SALDO FINAL
Inmovilizado intangible NO generadores	0,00	0,00	0,00	0,00
Inmovilizado material NO generadores	536.551,55	48.823,48	0,00	585.375,03
TOTAL	536.551,55	48.823,48	0,00	585.375,03

Arrendamientos financieros y otras operaciones de naturaleza similar sobre activos no corrientes

INEXISTENCIA DE MOVIMIENTOS EN ARRENDAMIENTOS FINANCIEROS Y OTRAS OPERACIONES DE NATURALEZA SIMILAR SOBRE ACTIVOS NO CORRIENTES.

NOTA 6. BIENES DEL PATRIMONIO HISTÓRICO

a. Análisis de movimientos del Balance

INEXISTENCIA DE MOVIMIENTOS EN BIENES DE PATRIMONIO HISTÓRICO.

b. Otra información

NOTA 7. USUARIOS Y OTROS DEUDORES DE LA ACTIVIDAD PROPIA

Usuarios y otros deudores de la actividad propia

Usuarios

DESCRIPCIÓN	SALDO INICIAL	AUMENTO	DISMINUCIÓN	SALDO FINAL
Entidades asociadas	197.194,28	332.521,92	428.849,74	100.866,46
Entidades del grupo	0,00	0,00	0,00	0,00
Otras procedencias	0,00	0,00	0,00	0,00
TOTAL	197.194,28	332.521,92	428.849,74	100.866,46

Fdo: El/La Secretario/a

VºBº El/La Presidente/a

Puede verificar la autenticidad, validez e integridad de este documento en la dirección:
<https://verificarfirma.ual.es/verificarfirma/code/pb9jTg9d9nByb6vDOSEIkA==>

Firmado Por

Carmelo Rodríguez Torreblanca - Rector de la Universidad de Almería

Fecha

30/01/2020

Isabel María Ortiz Rodríguez - Secretaria General de la Universidad de Almería

ID. FIRMA

blade39adm.ual.es

pb9jTg9d9nByb6vDOSEIkA==

PÁGINA

14/47



pb9jTg9d9nByb6vDOSEIkA==

NOTA 8. BENEFICIARIOS Y ACREEDORES

INEXISTENCIA DE MOVIMIENTOS EN BENEFICIARIOS Y ACREEDORES.

NOTA 9. ACTIVOS FINANCIEROS**Instrumentos financieros a largo plazo**

CATEGORÍA	INSTRUMENTOS DE PATRIMONIO	VALORES REPRESENTATIVOS DE DEUDA	CRÉDITOS DERIVADOS Y OTROS	TOTAL
Activos financieros a coste	0,00	0,00	0,00	0,00
Activos financieros a coste amortizado	0,00	0,00	14.169,97	14.169,97
Activos financieros mantenidos para negociar	0,00	0,00	0,00	0,00
TOTAL	0,00	0,00	14.169,97	14.169,97

Instrumentos financieros a largo plazo (ejercicio anterior)

CATEGORÍA	INSTRUMENTOS DE PATRIMONIO	VALORES REPRESENTATIVOS DE DEUDA	CRÉDITOS DERIVADOS Y OTROS	TOTAL
Activos financieros a coste	0,00	0,00	0,00	0,00
Activos financieros a coste amortizado	0,00	0,00	0,00	0,00
Activos financieros mantenidos para negociar	0,00	0,00	14.370,53	14.370,53
TOTAL	0,00	0,00	14.370,53	14.370,53

Movimientos en inversiones financieras a largo plazo**Coste**

DESCRIPCIÓN	SALDO INICIAL	ENTRADAS	SALIDAS	SALDO FINAL
270 Fianzas constituidas a largo plazo	14.038,92	0,00	200,56	13.838,36
275 Depósitos constituidos a largo plazo	331,61	0,00	0,00	331,61
TOTAL	14.370,53	0,00	200,56	14.169,97

Totales

DESCRIPCIÓN	SALDO INICIAL	ENTRADAS	SALIDAS	SALDO FINAL
Inversiones financieras Largo Plazo	14.370,53	0,00	200,56	14.169,97

Instrumentos financieros a corto plazo

CATEGORÍA	INSTRUMENTOS DE PATRIMONIO	VALORES REPRESENTATIVOS DE DEUDA	CRÉDITOS DERIVADOS Y OTROS	TOTAL
Activos financieros a coste	0,00	0,00	0,00	0,00
Activos financieros a coste amortizado	0,00	0,00	188.333,42	188.333,42

Fdo: El/La Secretario/a

VºBº El/La Presidente/a

Puede verificar la autenticidad, validez e integridad de este documento en la dirección:
<https://verificarfirma.ual.es/verificarfirma/code/pb9jTg9d9nByb6vDOSEIkA==>

Firmado Por

Carmelo Rodríguez Torreblanca - Rector de la Universidad de Almería
Isabel María Ortiz Rodríguez - Secretaria General de la Universidad de Almería

Fecha

30/01/2020

ID. FIRMA

blade39adm.ual.es

pb9jTg9d9nByb6vDOSEIkA==

PÁGINA

15/47



pb9jTg9d9nByb6vDOSEIkA==

Activos financieros mantenidos para negociar	0,00	0,00	0,00	0,00
TOTAL	0,00	0,00	188.333,42	188.333,42

Instrumentos financieros a corto plazo (ejercicio anterior)

CATEGORÍA	INSTRUMENTOS DE PATRIMONIO	VALORES REPRESENTATIVOS DE DEUDA	CRÉDITOS DERIVADOS Y OTROS	TOTAL
Activos financieros a coste	0,00	0,00	0,00	0,00
Activos financieros a coste amortizado	0,00	0,00	248.744,36	248.744,36
Activos financieros mantenidos para negociar	0,00	0,00	0,00	0,00
TOTAL	0,00	0,00	248.744,36	248.744,36

Movimientos en inversiones financieras a corto plazo**Coste**

DESCRIPCIÓN	SALDO INICIAL	ENTRADAS	SALIDAS	SALDO FINAL
430 Clientes	51.066,17	281.408,64	245.491,74	86.983,07
(437) Envases y embalajes a devolver por clientes	0,00	65.987,57	65.987,57	0,00
440 Deudores	0,02	0,00	0,02	0,00
447 Usuarios, deudores	197.194,28	332.521,92	428.849,74	100.866,46
565 Fianzas constituidas a corto plazo	483,89	0,00	0,00	483,89
TOTAL	248.744,36	679.918,13	740.329,07	188.333,42

Totales

DESCRIPCIÓN	SALDO INICIAL	ENTRADAS	SALIDAS	SALDO FINAL
Inversiones financieras Corto Plazo	248.744,36	679.918,13	740.329,07	188.333,42

INEXISTENCIA DE INVERSIONES EN ENTIDADES DEL GRUPO Y ASOCIADAS.

NOTA 10. PASIVOS FINANCIEROS

INEXISTENCIA DE INSTRUMENTOS FINANCIEROS A LARGO PLAZO.

Instrumentos financieros a corto plazo

CATEGORÍA	DEUDAS CON ENTIDADES DE CRÉDITO	OBLIGACIONES Y OTROS VALORES NEGOCIABLES	DERIVADOS. OTROS	TOTAL
Pasivos financieros a coste amortizado	0,00	0,00	127.843,19	127.843,19
Pasivos financieros mantenidos para negociar	0,00	0,00	0,00	0,00
TOTAL	0,00	0,00	127.843,19	127.843,19

Instrumentos financieros a corto plazo (ejercicio anterior)

Fdo: El/La Secretario/a

VºBº El/La Presidente/a

Puede verificar la autenticidad, validez e integridad de este documento en la dirección:
<https://verificarfirma.ual.es/verificarfirma/code/pb9jTg9d9nByb6vDOSEIkA==>

Firmado Por

Carmelo Rodríguez Torreblanca - Rector de la Universidad de Almería

Fecha

30/01/2020

Isabel María Ortiz Rodríguez - Secretaria General de la Universidad de Almería

ID. FIRMA

blade39adm.ual.es

pb9jTg9d9nByb6vDOSEIkA==

PÁGINA

16/47



pb9jTg9d9nByb6vDOSEIkA==

CATEGORÍA	DEUDAS CON ENTIDADES DE CRÉDITO	OBLIGACIONES Y OTROS VALORES NEGOCIABLES	DERIVADOS. OTROS	TOTAL
Pasivos financieros a coste amortizado	0,00	0,00	70.191,37	70.191,37
Pasivos financieros mantenidos para negociar	0,00	0,00	0,00	0,00
TOTAL	0,00	0,00	70.191,37	70.191,37

Información complementaria y/o adicional:

Todos los pasivos tienen vencimiento a menos de 1 año.

NOTA 11. FONDOS PROPIOS

DENOMINACIÓN DE LA CUENTA	SALDO INICIAL	ENTRADAS	SALIDAS	SALDO FINAL
10 Dotación fundacional	60.000,00	0,00	0,00	60.000,00
100 Dotación fundacional	60.000,00	0,00	0,00	60.000,00
103 Dotación fundacional no exigida	0,00	0,00	0,00	0,00
104 Fundadores por aportaciones no dinerarias pendientes	0,00	0,00	0,00	0,00
111 Reservas estatutarias	0,00	0,00	0,00	0,00
113 Reservas voluntarias	126.801,36	4.083,63	9.843,00	121.041,99
114 Reservas especiales	0,00	0,00	0,00	0,00
115 Reservas por pérdidas y ganancias actuariales y otros ajustes	0,00	0,00	0,00	0,00
120 Remanente	0,00	0,00	0,00	0,00
121 Excedentes negativos de ejercicios anteriores	0,00	0,00	0,00	0,00
129 Excedente del ejercicio	0,00	0,00	0,00	0,00
TOTAL	186.801,36	4.083,63	9.843,00	181.041,99

NOTA 12. SITUACIÓN FISCAL**Impuesto sobre beneficios**

a) Información sobre el régimen fiscal aplicable a la entidad. En particular, se informará de la parte de ingresos y resultados que debe incorporarse como base imponible a efectos del impuesto sobre sociedades:

Resultado contable 0,00
Aumentos
Impuesto de sociedades
Gtos. de rentas exentas 461.436,40
Ajustes errores ej. anteriores
Disminuciones
Ingresos patrocinadores 74.441,78
Subvenciones y donaciones 386.994,62
Ajustes errores ej. anteriores 5.759,37
Rdo. Cont. Ajustado (5.759,37)
Compensación B.I.N. ejerc.ant.
Base Imponible (5.759,37).

d) Otra información:

Los ejercicios pendientes de inspección son los últimos 4 ejercicios.

Como consecuencia, entre otras, de las diferentes posibles interpretaciones de la legislación fiscal vigente, podrían surgir pasivos adicionales como

Fdo: El/La Secretario/a

VºBº El/La Presidente/a

Puede verificar la autenticidad, validez e integridad de este documento en la dirección:
<https://verificarfirma.ual.es/verificarfirma/code/pb9jTg9d9nByb6vDOSEIkA==>

Puede verificar la autenticidad, validez e integridad de este documento en la dirección: https://verificarfirma.ual.es/verificarfirma/code/pb9jTg9d9nByb6vDOSEIkA==				
Firmado Por	Carmelo Rodríguez Torreblanca - Rector de la Universidad de Almería		Fecha	30/01/2020
	Isabel María Ortiz Rodríguez - Secretaria General de la Universidad de Almería			
ID. FIRMA	blade39adm.ual.es	pb9jTg9d9nByb6vDOSEIkA==	PÁGINA	17/47
<div></div> <div>pb9jTg9d9nByb6vDOSEIkA==</div>				



pb9jTg9d9nByb6vDOSEIkA==

resultado de una inspección. En todo caso, los Patronos de la Fundación consideran que dichos pasivos, caso de producirse, no afectarían significativamente a las cuentas anuales.

A la entidad se le aplica el régimen fiscal de Entidades e Instituciones sin ánimo de lucro y tributa en el impuesto sobre sociedades como entidad parcialmente exenta, acorde con el artículo 9 punto 3 Ley 27/2014, de 27 de noviembre, del Impuesto sobre Sociedades, aplicándose el capítulo XIV del Título VII de esta norma.

NOTA 13. INGRESOS Y GASTOS

13.1. Ayudas monetarias y otros

INEXISTENCIA DE AYUDAS MONETARIAS Y OTROS.

13.2. Aprovisionamientos

APROVISIONAMIENTOS	IMPORTE
(602) Compras de otros aprovisionamientos	-82.861,68
606,608,609 Descuentos, devoluciones y rappels por compras	509,53
61 Variación de existencias	1.348,14
(607) Trabajos realizados por otras empresas	-2.647,00
TOTAL	-83.651,01

Detalle de los trabajos realizados por otras entidades:

Compra de productos fitosanitarios, insectos, fertilizantes, semillas, agua, plásticos, fibra de coco, envases y pequeños útiles.

13.3. Gastos de personal

GASTOS DE PERSONAL	IMPORTE
(640) Sueldos y salarios	-219.204,61
(642) Seguridad social a cargo de la entidad	-48.009,41
TOTAL	-267.214,02

13.4. Deterioros y otros resultados de inmovilizado

INEXISTENCIA DE DETERIOROS Y OTROS RESULTADOS DE INMOVILIZADO.

13.5. Otros gastos de la actividad

Desglose de otros gastos de la actividad:

PARTIDA	IMPORTE
(621) Arrendamientos y cánones	-10.920,28
(622) Reparaciones y conservación	-30.557,11
(623) Servicios de profesionales independientes	-11.095,26
(624) Transportes	-8.330,00
(625) Primas de seguros	-16.259,94
(626) Servicios bancarios y similares	-160,05
(627) Publicidad, propaganda y relaciones públicas	-2.496,00

Fdo: El/La Secretario/a

VºBº El/La Presidente/a

Puede verificar la autenticidad, validez e integridad de este documento en la dirección:
<https://verificarfirma.ual.es/verificarfirma/code/pb9jTg9d9nByb6vDOSEIkA==>

Firmado Por	Carmelo Rodríguez Torreblanca - Rector de la Universidad de Almería	Fecha	30/01/2020
	Isabel María Ortiz Rodríguez - Secretaria General de la Universidad de Almería		
ID. FIRMA	blade39adm.ual.es	PÁGINA	18/47
			
pb9 jTg9d9nByb6vDOSEIkA==			

(628) Suministros	-29.163,25
(629) Otros servicios	-19.615,04
(631) Otros tributos	-134,56
TOTAL	-128.731,49

Análisis de gastos:

SERVICIOS DE PROF INDEPENDIENT (asesoría fiscal, contable y laboral, y auditoría externa) 11.095,26€

OTROS SERVICIOS (gastos de correo, telefonía y material oficina) 19.615,04€.

13.6. Ingresos**INEXISTENCIA DE CUOTAS DE ASOCIADOS Y AFILIADOS.****INEXISTENCIA DE APORTACIONES DE USUARIOS.**

ACTIVIDAD PROPIA	C) INGRESOS DE PROMOCIONES, PATROCINADORES Y COLABORACIONES	C) ENTE CONCEDENTE	D) SUBVENCIONES, DONACIONES Y LEGADOS DE LA ACTIVIDAD PROPIA	D) PROCEDENCIA
Otras actividades	74.441,78	Grupos de investigación UAL	386.994,62	UAL, ANECOOP y Junta de Andalucía
TOTAL	74.441,78		386.994,62	

Actividad mercantil.**Ventas e ingresos de la actividad mercantil:**

68.584,82.

Procedencia:

Ventas e ingresos de la actividad mercantil: 68.584,82€

Procedencia:

Venta de productos hortofrutícolas.

13.7. Exceso de provisiones y otros resultados**INEXISTENCIA DE EXCESO DE PROVISIONES.****NOTA 14. SUBVENCIONES, DONACIONES Y LEGADOS****1. Análisis de los movimientos de las partidas**

Movimientos del balance

NÚMERO DE CUENTA	SALDO INICIAL	AUMENTOS	DISMINUCIÓN	SALDO FINAL
130 Subvenciones oficiales de capital	280.062,11	27.085,88	26.178,71	280.969,28
131 Donaciones y legados de capital	202.699,38	109.266,74	21.138,64	290.827,48
132 Otras subvenciones, donaciones y legados	108.852,38	309.509,42	418.361,80	0,00
TOTAL	591.613,87	445.862,04	465.679,15	571.796,76

Movimientos imputados a la cuenta de resultados

NÚMERO DE CUENTA	IMPUTACIÓN
740 Subvenciones, donaciones y legados a la actividad	339.891,41

Fdo: El/La Secretario/a

VºBº El/La Presidente/a

Puede verificar la autenticidad, validez e integridad de este documento en la dirección:
<https://verificarfirma.ual.es/verificarfirma/code/pb9jTg9d9nByb6vDOSEIkA==>

Firmado Por	Carmelo Rodríguez Torreblanca - Rector de la Universidad de Almería		Fecha	30/01/2020
	Isabel María Ortiz Rodríguez - Secretaria General de la Universidad de Almería			
ID. FIRMA	blade39adm.ual.es	pb9jTg9d9nByb6vDOSEIkA==	PÁGINA	19/47
				
pb9jTg9d9nByb6vDOSEIkA==				

745 Subvenciones de capital transferidas al excedente del ejercicio	25.338,84
746 Donaciones y legados de capital transferidos al excedente del ejercicio	21.764,37
TOTAL	386.994,62

2. Características de las subvenciones, donaciones y legados recibidos

FINALIDAD Y/O ELEMENTO ADQUIRIDO			CUENTA	TIPO	ENTIDAD CONCEDENTE	
MEJORA DE INFRAESTRUCTURAS			1300_0	Administración Autónoma	JUNTA DE ANDALUCIA	
CONSTR.EDIFICIO E INFRAESTRUCTURAS			1300_1	Administración Autónoma	JUNTA DE ANDALUCIA	
Mejora de infraestructuras			1300_2	Administración Autónoma	JUNTA DE ANDALUCIA	
Compra inmovilizado y gastos personal			1300_3	Administración Autónoma	JUNTA DE ANDALUCIA	
Edificio y líneas de vida			1310_1	Entidad privada	UAL y ANECOOP	
LINEAS DE VIDA			1310_2	Entidad privada	UAL	
Compra inmovilizado			1312_0	Entidad privada	UAL y ANECOOP	
DONACION PARA LA ACTIVIDAD PROPIA			1320_0	Entidad privada	UAL y ANECOOP	
FINALIDAD Y/O ELEMENTO ADQUIRIDO	AÑO DE CONCESIÓN	PERÍODO DE APLICACIÓN	IMPORTE CONCEDIDO	IMPUTADO EN EJERCICIOS ANTERIORES	IMPUTADO EN EJERCICIO ACTUAL	TOTAL IMPUTADO A RESULTADOS
MEJORA DE INFRAESTRUCTURAS	2009	14	150.658,39	88.167,90	3.537,98	91.705,88
CONSTR.EDIFICIO E INFRAESTRUCTURAS	2010	3	162.168,51	25.026,07	3.199,29	28.225,36
Mejora de infraestructuras	2014	3	152.997,55	38.703,12	18.601,57	57.304,69
Compra inmovilizado y gastos personal	2018	10	39.784,38	0,00	13.437,56	13.437,56
Edificio y líneas de vida	2014	3	182.172,07	12.617,19	4.383,36	17.000,55
LINEAS DE VIDA	2017	3	102.931,03	0,00	0,00	0,00
Compra inmovilizado	2018	10	66.385,71	0,00	11.727,83	11.727,83
DONACION PARA LA ACTIVIDAD PROPIA	2018	1	332.107,03	0,00	332.107,03	332.107,03
TOTAL			1.189.204,67	164.514,28	386.994,62	551.508,90

3. Información sobre cumplimiento de condiciones asociadas:

La subvención 130_3 de la Junta de Andalucía ha sido corregida en 215,62€ por falta de justificación de gastos.

NOTA 15A. ACTIVIDAD DE LA ENTIDAD

1. ACTIVIDAD DE LA ENTIDAD

A1. ACTIVIDADES DE EXPERIMENTACIÓN, INVESTIGACIÓN Y DE PRODUCCIÓN

Tipo:

Propia.

Fdo: El/La Secretario/a

VºBº El/La Presidente/a

EJERCICIO: 01/09/2018 - 31/08/2019. REFERENCIA: 559442996. FECHA: 28/01/2020

Página: 20

Puede verificar la autenticidad, validez e integridad de este documento en la dirección:
<https://verificarfirma.ual.es/verificarfirma/code/pb9jTg9d9nByb6vDOSEIkA==>

Puede verificar la autenticidad, validez e integridad de este documento en la dirección: https://verificarfirma.ual.es/verificarfirma/code/pb9jTg9d9nByb6vDOSEIkA==				
Firmado Por	Carmelo Rodríguez Torreblanca - Rector de la Universidad de Almería		Fecha	30/01/2020
	Isabel María Ortiz Rodríguez - Secretaria General de la Universidad de Almería			
ID. FIRMA	blade39adm.ual.es	pb9jTg9d9nByb6vDOSEIkA==	PÁGINA	20/47
<div> pb9jTg9d9nByb6vDOSEIkA==</div>				



pb9jTg9d9nByb6vDOSEIkA==

Sector:

Otros.

Función:

Otros.

Lugar de desarrollo de la actividad:

Andalucía, España.

Descripción detallada de la actividad:

La Fundación realiza como actividad principal estudios de experimentación, investigación y de producción en el campo hortofrutícola, fundamentalmente en explotaciones agrícolas intensivas en invernaderos, este ejercicio en concreto se han realizado estudios y experimentaciones sobre las siguientes materias:

Genética y fisiología del desarrollo vegetal.

Genética en horticolas.

Producción Vegetal en sistemas de cultivos mediterráneos.

Ingeniería rural.

Sistemas de cultivos horticolas intensivos.

Tecnología de la producción agraria en zonas semiáridas.

Residuos de plaguicidas.

B. Recursos humanos empleados en la actividad

TIPO DE PERSONAL	NÚMERO PREVISTO	NÚMERO REALIZADO	Nº HORAS/AÑO PREVISTO	Nº HORAS/AÑO REALIZADO
Personal asalariado	9,90	12,10	18.070,00	22.097,00
Personal con contrato de servicios	0,00	0,00	0,00	0,00
Personal voluntario	0,00	0,00	0,00	0,00

C. Beneficiarios y/o usuarios de la actividad

BENEFICIARIOS O USUARIOS	NÚMERO PREVISTO	NÚMERO REALIZADO	IN-DETERMINADO
Personas físicas	0,00	0,00	
Personas jurídicas	2,00	2,00	

D. Recursos económicos empleados por la actividad

RECURSOS	IMPORTE PREVISTO	IMPORTE REALIZADO ESPECÍFICO EN LA ACTIVIDAD	IMPORTE REALIZADO COMUN EN LA ACTIVIDAD	IMPORTE REALIZADO TOTAL EN LA ACTIVIDAD
Gastos				
Ayudas monetarias y otros gastos de gestión	0,00	0,00	0,00	0,00
a) Ayudas monetarias	0,00	0,00	0,00	0,00
b) Ayudas no monetarias	0,00	0,00	0,00	0,00
c) Gastos por colaboraciones y órganos de gobierno	0,00	0,00	0,00	0,00
Variación de existencias de productos terminados y en curso de fabricación	0,00	0,00	0,00	0,00

Fdo: El/La Secretario/a

VºBº El/La Presidente/a

Puede verificar la autenticidad, validez e integridad de este documento en la dirección:
<https://verificarfirma.ual.es/verificarfirma/code/pb9jTg9d9nByb6vDOSEIkA==>

Firmado Por

Camelo Rodríguez Torreblanca - Rector de la Universidad de Almería

Fecha

30/01/2020

Isabel María Ortiz Rodríguez - Secretaria General de la Universidad de Almería

ID. FIRMA

blade39adm.ual.es

pb9jTg9d9nByb6vDOSEIkA==

PÁGINA

21/47



pb9jTg9d9nByb6vDOSEIkA==

Aprovisionamientos	-67.233,94	-72.826,56	0,00	-72.826,56
Gastos de personal	-187.016,44	-232.636,49	0,00	-232.636,49
Otros gastos de la actividad	-130.117,90	-112.073,62	0,00	-112.073,62
ARRENDAMIENTOS Y CANONES	0,00	-9.507,19	0,00	-9.507,19
REPARAC.Y CONSERVAC.	0,00	-26.603,02	0,00	-26.603,02
SERVICIOS DE PROF INDEPENDIENT	0,00	-9.659,53	0,00	-9.659,53
TRANSPORTES	0,00	-7.252,10	0,00	-7.252,10
PRIMAS DE SEGUROS	0,00	-14.155,90	0,00	-14.155,90
SUMINISTROS	0,00	-25.389,52	0,00	-25.389,52
OTROS GASTOS	0,00	-19.249,87	0,00	-19.249,87
OTROS TRIBUTOS	0,00	-117,15	0,00	-117,15
COMISIONES	0,00	-139,34	0,00	-139,34
Amortización del inmovilizado	-33.190,29	0,00	0,00	0,00
Deterioro y resultado por enajenación de inmovilizado	0,00	0,00	0,00	0,00
Otros resultados (Gastos)		0,00	0,00	0,00
Gastos financieros	0,00	0,00	0,00	0,00
Variaciones de valor razonable en instrumentos financieros	0,00	0,00	0,00	0,00
Diferencias de cambio	0,00	0,00	0,00	0,00
Deterioro y resultado por enajenaciones de instrumentos financieros	0,00	0,00	0,00	0,00
Impuesto sobre beneficios	0,00	0,00	0,00	0,00
Total gastos	-417.558,57	-417.536,67	0,00	-417.536,67
Inversiones				
Adquisiciones de inmovilizado (excepto Bienes del Patrimonio Histórico)	0,00	0,00	0,00	0,00
Adquisiciones Bienes del Patrimonio Histórico	0,00	0,00	0,00	0,00
Cancelación deuda no comercial	0,00	0,00	0,00	0,00
Total inversiones	0,00	0,00	0,00	0,00
TOTAL RECURSOS EMPLEADOS	417.558,57	417.536,67	0,00	417.536,67

E. Objetivos e indicadores de la realización de la actividad

OBJETIVO	INDICADOR	CANTIDAD PREVISTA	CANTIDAD REALIZADA
Transferencia y puesta en valor de los logros científicos obtenidos por los grupos y departamentos de investigación	Grado de repercusión en los agricultores	200,00	200,00
Asesoramiento y gestión para la ejecución de proyectos plan nacional, autonómico y programas marco y HORIZON 2020, y proyectos Universidad-empresa	Evaluación anual de los Grupos I+D	7,00	5,60

Fdo: El/La Secretario/a

VºBº El/La Presidente/a

EJERCICIO: 01/09/2018 - 31/08/2019. REFERENCIA: 559442996. FECHA: 28/01/2020

Página: 22

Puede verificar la autenticidad, validez e integridad de este documento en la dirección:
<https://verificarfirma.ual.es/verificarfirma/code/pb9jTg9d9nByb6vDOSEIkA==>

Firmado Por

Carmelo Rodríguez Torreblanca - Rector de la Universidad de Almería

Fecha

30/01/2020

Isabel María Ortiz Rodríguez - Secretaria General de la Universidad de Almería

ID. FIRMA

blade39adm.ual.es

pb9jTg9d9nByb6vDOSEIkA==

PÁGINA

22/47



pb9jTg9d9nByb6vDOSEIkA==

A2. VENTA DE PRODUCTOS HORTOFRUTÍCOLAS**Tipo:**

Mercantil.

Sector:

Investigación y Desarrollo.

Función:

Otros.

Lugar de desarrollo de la actividad:

Andalucía, España.

Descripción detallada de la actividad:

Venta de los productos hortofrutícolas obtenidos a raíz de la actividad de investigación y desarrollo realizada como actividad principal.

B. Recursos humanos empleados en la actividad

TIPO DE PERSONAL	NÚMERO PREVISTO	NÚMERO REALIZADO	Nº HORAS/AÑO PREVISTO	Nº HORAS/AÑO REALIZADO
Personal asalariado	3,10	1,80	5.668,00	3.284,00
Personal con contrato de servicios	0,00	0,00	0,00	0,00
Personal voluntario	0,00	0,00	0,00	0,00

C. Ingresos ordinarios de la actividad

INGRESOS	IMPORTE PREVISTO	IMPORTE REALIZADO
Importe neto de la cifra de negocio	129.913,92	68.584,82

D. Recursos económicos empleados por la actividad

RECURSOS	IMPORTE PREVISTO	IMPORTE REALIZADO ESPECÍFICO EN LA ACTIVIDAD	IMPORTE REALIZADO COMÚN EN LA ACTIVIDAD	IMPORTE REALIZADO TOTAL EN LA ACTIVIDAD
Gastos				
Ayudas monetarias y otros gastos de gestión	0,00	0,00	0,00	0,00
a) Ayudas monetarias	0,00	0,00	0,00	0,00
b) Ayudas no monetarias	0,00	0,00	0,00	0,00
c) Gastos por colaboraciones y órganos de gobierno	0,00	0,00	0,00	0,00
Variación de existencias de productos terminados y en curso de fabricación	0,00	0,00	0,00	0,00
Aprovisionamientos	-21.087,06	-10.824,45	0,00	-10.824,45
Gastos de personal	-58.655,31	-34.577,53	0,00	-34.577,53
Otros gastos de la actividad	-40.809,81	-16.657,87	0,00	-16.657,87
ARRENDAMIENTOS Y CANONES	0,00	-1.413,09	0,00	-1.413,09

Fdo: El/La Secretario/a

VºBº El/La Presidente/a

Puede verificar la autenticidad, validez e integridad de este documento en la dirección:
<https://verificarfirma.ual.es/verificarfirma/code/pb9jTg9d9nByb6vDOSEIkA==>

Firmado Por

Carmelo Rodríguez Torreblanca - Rector de la Universidad de Almería

Fecha

30/01/2020

Isabel María Ortiz Rodríguez - Secretaria General de la Universidad de Almería

ID. FIRMA

blade39adm.ual.es

pb9jTg9d9nByb6vDOSEIkA==

PÁGINA

23/47



pb9jTg9d9nByb6vDOSEIkA==

REPARAC.Y CONSERVAC.	0,00	-3.954,09	0,00	-3.954,09
SERVICIOS DE PROF INDEPENDIENT	0,00	-1.435,73	0,00	-1.435,73
TRANSPORTES	0,00	-1.077,90	0,00	-1.077,90
PRIMAS DE SEGUROS	0,00	-2.104,04	0,00	-2.104,04
SUMINISTROS	0,00	-3.773,73	0,00	-3.773,73
OTROS GASTOS	0,00	-2.861,17	0,00	-2.861,17
OTROS TRIBUTOS	0,00	-17,41	0,00	-17,41
COMISIONES	0,00	-20,71	0,00	-20,71
Amortización del inmovilizado	-10.409,71	0,00	0,00	0,00
Deterioro y resultado por enajenación de inmovilizado	0,00	0,00	0,00	0,00
Otros resultados (Gastos)		0,00	0,00	0,00
Gastos financieros	0,00	0,00	0,00	0,00
Variaciones de valor razonable en instrumentos financieros	0,00	0,00	0,00	0,00
Diferencias de cambio	0,00	0,00	0,00	0,00
Deterioro y resultado por enajenaciones de instrumentos financieros	0,00	0,00	0,00	0,00
Impuesto sobre beneficios	0,00	0,00	0,00	0,00
Total gastos	-130.961,89	-62.059,85	0,00	-62.059,85
Inversiones				
Adquisiciones de inmovilizado (excepto Bienes del Patrimonio Histórico)	0,00	0,00	0,00	0,00
Adquisiciones Bienes del Patrimonio Histórico	0,00	0,00	0,00	0,00
Cancelación deuda no comercial	0,00	0,00	0,00	0,00
Total inversiones	0,00	0,00	0,00	0,00
TOTAL RECURSOS EMPLEADOS	130.961,89	62.059,85	0,00	62.059,85

E. Objetivos e indicadores de la realización de la actividad

OBJETIVO	INDICADOR	CANTIDAD PREVISTA	CANTIDAD REALIZADA
INGRESOS DE LA ACTIVIDAD MERCANTIL	VENTAS	129.913,92	68.584,82

Fdo: El/La Secretario/a

VºBº El/La Presidente/a

EJERCICIO: 01/09/2018 - 31/08/2019. REFERENCIA: 559442996. FECHA: 28/01/2020

Página: 24

Puede verificar la autenticidad, validez e integridad de este documento en la dirección:
<https://verificarfirma.ual.es/verificarfirma/code/pb9jTg9d9nByb6vDOSEIkA==>

Puede verificar la autenticidad, validez e integridad de este documento en la dirección: https://verificarfirma.ual.es/verificarfirma/code/pb9jTg9d9nByb6vDOSEIkA==				
Firmado Por	Carmelo Rodríguez Torreblanca - Rector de la Universidad de Almería		Fecha	30/01/2020
	Isabel María Ortiz Rodríguez - Secretaria General de la Universidad de Almería			
ID. FIRMA	blade39adm.ual.es	pb9jTg9d9nByb6vDOSEIkA==	PÁGINA	24/47
				
pb9iTg9d9nByb6vDOSEIkA==				



pb9 jTg9d9nByb6vDOSEIkA==

2. RECURSOS ECONÓMICOS EMPLEADOS POR LA ENTIDAD

RECURSOS	ACTIVIDAD Nº1	ACTIVIDAD Nº2
Gastos		
Ayudas monetarias y otros gastos de gestión	0,00	0,00
a) Ayudas monetarias	0,00	0,00
b) Ayudas no monetarias	0,00	0,00
c) Gastos por colaboraciones y órganos de gobierno	0,00	0,00
Variación de existencias de productos terminados y en curso de fabricación	0,00	0,00
Aprovisionamientos	-72.826,56	-10.824,45
Gastos de personal	-232.636,49	-34.577,53
Otros gastos de la actividad	-112.073,62	-16.657,87
ARRENDAMIENTOS Y CANONES	-9.507,19	-1.413,09
REPARAC.Y CONSERVAC.	-26.603,02	-3.954,09
SERVICIOS DE PROF INDEPENDIENT	-9.659,53	-1.435,73
TRANSPORTES	-7.252,10	-1.077,90
PRIMAS DE SEGUROS	-14.155,90	-2.104,04
SUMINISTROS	-25.389,52	-3.773,73
OTROS GASTOS	-19.249,87	-2.861,17
OTROS TRIBUTOS	-117,15	-17,41
COMISIONES	-139,34	-20,71
Amortización del inmovilizado	0,00	0,00
Deterioro y resultado por enajenación de inmovilizado	0,00	0,00
Otros resultados (Gastos)	0,00	0,00
Gastos financieros	0,00	0,00
Variaciones de valor razonable en instrumentos financieros	0,00	0,00
Diferencias de cambio	0,00	0,00
Deterioro y resultado por enajenaciones de instrumentos financieros	0,00	0,00
Impuesto sobre beneficios	0,00	0,00
Total gastos	-417.536,67	-62.059,85
Inversiones		
Adquisiciones de inmovilizado (excepto Bienes del Patrimonio Histórico)	0,00	0,00
Adquisiciones Bienes del Patrimonio Histórico	0,00	0,00
Cancelación deuda no comercial	0,00	0,00
Total inversiones	0,00	0,00
TOTAL RECURSOS EMPLEADOS	417.536,67	62.059,85

Fdo: El/La Secretario/a

VºBº El/La Presidente/a

EJERCICIO: 01/09/2018 - 31/08/2019. REFERENCIA: 559442996. FECHA: 28/01/2020

Página: 25

Puede verificar la autenticidad, validez e integridad de este documento en la dirección:
<https://verificarfirma.ual.es/verificarfirma/code/pb9jTg9d9nByb6vDOSEIkA==>

Firmado Por	Carmelo Rodríguez Torreblanca - Rector de la Universidad de Almería	Fecha	30/01/2020
	Isabel María Ortiz Rodríguez - Secretaria General de la Universidad de Almería		
ID. FIRMA	blade39adm.ual.es	PÁGINA	25/47
			
pb9 jTg9d9nByb6vDOSEIkA==			

Fdo: El/La Secretario/a

VºBº El/La Presidente/a

EJERCICIO: 01/09/2018 - 31/08/2019. REFERENCIA: 559442996. FECHA: 28/01/2020

Página: 26

Puede verificar la autenticidad, validez e integridad de este documento en la dirección:
<https://verificarfirma.ual.es/verificarfirma/code/pb9jTg9d9nByb6vDOSEIkA==>

Puede verificar la autenticidad, validez e integridad de este documento en la dirección: https://verificarfirma.ual.es/verificarfirma/code/pb9jTg9d9nByb6vDOSEIkA==				
Firmado Por	Carmelo Rodríguez Torreblanca - Rector de la Universidad de Almería		Fecha	30/01/2020
	Isabel María Ortiz Rodríguez - Secretaria General de la Universidad de Almería			
ID. FIRMA	blade39adm.ual.es	pb9jTg9d9nByb6vDOSEIkA==	PÁGINA	26/47
				
pb9jTg9d9nByb6vDOSEIkA==				

RECURSOS	REALIZADO ACTIVIDADES	NO IMPUTADO A LAS ACTIVIDADES	TOTAL REALIZADO
Gastos			
Ayudas monetarias y otros gastos de gestión	0,00	0,00	0,00
a) Ayudas monetarias	0,00	0,00	0,00
b) Ayudas no monetarias	0,00	0,00	0,00
c) Gastos por colaboraciones y órganos de gobierno	0,00	0,00	0,00
Variación de existencias de productos terminados y en curso de fabricación	0,00	0,00	0,00
Aprovisionamientos	-83.651,01	0,00	-83.651,01
Gastos de personal	-267.214,02	0,00	-267.214,02
Otros gastos de la actividad	-128.731,49	0,00	-128.731,49
ARRENDAMIENTOS Y CANONES	-10.920,28	0,00	-10.920,28
REPARAC.Y CONSERVAC.	-30.557,11	0,00	-30.557,11
SERVICIOS DE PROF INDEPENDIENT	-11.095,26	0,00	-11.095,26
TRANSPORTES	-8.330,00	0,00	-8.330,00
PRIMAS DE SEGUROS	-16.259,94	0,00	-16.259,94
SUMINISTROS	-29.163,25	0,00	-29.163,25
OTROS GASTOS	-22.111,04	0,00	-22.111,04
OTROS TRIBUTOS	-134,56	0,00	-134,56
COMISIONES	-160,05	0,00	-160,05
Amortización del inmovilizado	0,00	-49.562,23	-49.562,23
Deterioro y resultado por enajenación de inmovilizado	0,00	0,00	0,00
Otros resultados (Gastos)	0,00	-862,47	-862,47
Gastos financieros	0,00	0,00	0,00
Variaciones de valor razonable en instrumentos financieros	0,00	0,00	0,00
Diferencias de cambio	0,00	0,00	0,00
Deterioro y resultado por enajenaciones de instrumentos financieros	0,00	0,00	0,00
Impuesto sobre beneficios	0,00	0,00	0,00
Total gastos	-479.596,52	-50.424,70	-530.021,22
Inversiones			
Adquisiciones de inmovilizado (excepto Bienes del Patrimonio Histórico)	0,00	0,00	0,00
Adquisiciones Bienes del Patrimonio Histórico	0,00	0,00	0,00
Cancelación deuda no comercial	0,00	0,00	0,00
Total inversiones	0,00	0,00	0,00
TOTAL RECURSOS EMPLEADOS	479.596,52	50.424,70	530.021,22

Fdo: El/La Secretario/a

VºBº El/La Presidente/a

EJERCICIO: 01/09/2018 - 31/08/2019. REFERENCIA: 559442996. FECHA: 28/01/2020

Página: 27

Puede verificar la autenticidad, validez e integridad de este documento en la dirección:
<https://verificarfirma.ual.es/verificarfirma/code/pb9jTg9d9nByb6vDOSEIkA==>

Firmado Por	Carmelo Rodríguez Torreblanca - Rector de la Universidad de Almería	Fecha	30/01/2020
	Isabel María Ortiz Rodríguez - Secretaria General de la Universidad de Almería		
ID. FIRMA	blade39adm.ual.es	PÁGINA	27/47
			
pb9 jTg9d9nByb6vDOSEIkA==			

3. RECURSOS ECONÓMICOS OBTENIDOS POR LA ENTIDAD**Ingresos obtenidos por la entidad**

RECURSOS	PREVISTO	REALIZADO
Rentas y otros ingresos derivados del patrimonio	0,00	0,00
Ventas y prestaciones de servicios de las actividades propias	486.387,21	439.672,03
Ventas y otros ingresos de las actividades mercantiles	129.913,92	68.584,82
Subvenciones del sector público	0,00	21.764,37
Aportaciones privadas	0,00	0,00
Otros tipos de ingresos	88.849,73	0,00
TOTAL INGRESOS OBTENIDOS	705.150,86	530.021,22

Otros recursos económicos obtenidos por la entidad

OTROS RECURSOS	PREVISTO	REALIZADO
Deudas contraídas	0,00	0,00
Otras obligaciones financieras asumidas	0,00	0,00
TOTAL OTROS RECURSOS OBTENIDOS	0,00	0,00

4. DESVIACIONES ENTRE PLAN DE ACTUACIÓN Y DATOS REALIZADOS

las mayores desviaciones se han producido en los aprovisionamientos y en las ventas de productos, por la falta de previsión de la producción y precios.

Fdo: El/La Secretario/a

VºBº El/La Presidente/a

EJERCICIO: 01/09/2018 - 31/08/2019. REFERENCIA: 559442996. FECHA: 28/01/2020

Página: 28

Puede verificar la autenticidad, validez e integridad de este documento en la dirección:
<https://verificarfirma.ual.es/verificarfirma/code/pb9jTg9d9nByb6vDOSEIkA==>

Firmado Por

Carmelo Rodríguez Torreblanca - Rector de la Universidad de Almería

Fecha

30/01/2020

Isabel María Ortiz Rodríguez - Secretaria General de la Universidad de Almería

ID. FIRMA

blade39adm.ual.es

pb9jTg9d9nByb6vDOSEIkA==

PÁGINA

28/47



pb9jTg9d9nByb6vDOSEIkA==

NOTA 15B. APLICACIÓN DE ELEMENTOS PATRIMONIALES A FINES PROPIOS**Determinación de la base de cálculo y renta a destinar del ejercicio**

RECURSOS	IMPORTE
Resultado contable	0,00
Ajustes (+) del resultado contable	
Dotaciones a la amortización y pérdidas por deterioro del inmovilizado afecto a las actividades propias	0,00
Gastos comunes y específicos al conjunto de actividades desarrolladas en cumplimiento de fines (excepto dotaciones y pérdidas por deterioro de inmovilizado)	417.536,67
Resultado contabilizado directamente en el patrimonio neto como consecuencia de cambios en criterios contables o la subsanación de errores	0,00
Total ajustes (+)	417.536,67
Ajustes (-) del resultado contable	
INGRESOS NO COMPUTABLES: Beneficio en venta de inmuebles en los que se realice la actividad propia y bienes y derechos considerados de dotación fundacional	0,00
Resultado contabilizado directamente en el patrimonio neto como consecuencia de cambios en criterios contables o la subsanación de errores	5.759,37
Total ajustes (-)	5.759,37
DIFERENCIA: BASE DE CÁLCULO	411.777,30
Porcentaje	100,00
Renta a destinar	411.777,30

Recursos aplicados en el ejercicio a cumplimiento de fines

RECURSOS	IMPORTE
Gastos act. propia devengados en el ejercicio (incluye gastos comunes a la act. propia)	417.536,67
Inversiones realizadas en la actividad propia en el ejercicio	0,00
TOTAL RECURSOS DESTINADOS EN EL EJERCICIO	417.536,67

Gastos de administración

Según los datos declarados por la fundación, no existen gastos de administración especificados en el artículo 33 del Reglamento de fundaciones de competencia estatal, aprobado por Real Decreto 1337/2005 de 11 de noviembre.

Fdo: El/La Secretario/a

VºBº El/La Presidente/a

EJERCICIO: 01/09/2018 - 31/08/2019. REFERENCIA: 559442996. FECHA: 28/01/2020

Página: 29

Puede verificar la autenticidad, validez e integridad de este documento en la dirección:
<https://verificarfirma.ual.es/verificarfirma/code/pb9jTg9d9nByb6vDOSEIkA==>

Firmado Por	Carmelo Rodríguez Torreblanca - Rector de la Universidad de Almería	Fecha	30/01/2020
	Isabel María Ortiz Rodríguez - Secretaria General de la Universidad de Almería		
ID. FIRMA	blade39adm.ual.es	PÁGINA	29/47
			
pb9 jTg9d9nByb6vDOSEIkA==			

Aplicación de los recursos derivados en cumplimiento de fines.

Fdo: El/La Secretario/a

VºBº El/La Presidente/a

EJERCICIO: 01/09/2018 - 31/08/2019. REFERENCIA: 559442996. FECHA: 28/01/2020

Página: 30

Firmado Por

Carmelo Rodríguez Torreblanca - Rector de la Universidad de Almería

Fecha

30/01/2020

ID. FIRMA

blade39adm.ual.es

pb9jTg9d9nByb6vDOSEIkA==

PÁGINA

30/47



pb9 jTq9d9nByb6vDOSEIkA==

Recursos aplicados en el ejercicio

	FONDOS PROPIOS	SUBVEN- CIONES, DONACIONES Y LEGADOS	DEUDA	TOTAL
1. Gastos en cumplimiento de fines				417.536,67
2. Inversiones en cumplimiento de fines				0,00
a) Realizadas con fondos propios en el ejercicio	0,00			
b) Deudas canceladas en el ejercicio incurridas en ejercicios anteriores			0,00	
c) Imputación de subvenciones, donaciones y legados de capital procedentes de ejercicios anteriores		0,00		
TOTAL (1+2)				417.536,67

Ajustes positivos del resultado contable

GASTOS COMUNES Y ESPECÍFICOS AL CONJUNTO DE ACTIVIDADES DESARROLLADAS EN CUMPLIMIENTO DE FINES (excepto de amortizaciones y deterioro de inmovilizado)

PARTIDA DE RESULTADOS	Nº CUENTA	DETALLE DEL GASTO	CRITERIO DE IMPUTACIÓN A LA ACTIVIDAD PROPIA	IMPORTE
6. Aprovisionamientos	60	Aprovisionamientos	87,06%	72.826,56
8. Gastos de personal	64	Gastos de personal	87,06%	232.636,49
9. Otros gastos de la actividad	62 63	Otros gastos de personal	87,06%	112.073,62
		TOTAL		417.536,67

Ajustes negativos del resultado contable

RESULTADO CONTABILIZADO DIRECTAMENTE EN EL PATRIMONIO NETO COMO CONSECUENCIA DE CAMBIOS EN CRITERIOS CONTABLES O LA SUBSANACIÓN DE ERRORES

PARTIDA DE RESULTADOS	Nº CUENTA	DETALLE DEL CAMBIO DE CRITERIO O SUBSANACIÓN DE ERROR	IMPORTE
II. Reservas	113	Errores ejercicios anteriores	5.759,37
		TOTAL	5.759,37

NOTA 16. OPERACIONES CON PARTES VINCULADAS

La Fundación SI ha mantenido operaciones con entidades vinculadas:

1. Entidades con las que se ha realizado operaciones vinculadas

ENTIDAD	NIF	DOMICILIO	FORMA JURIDICA	OPERACIONES CON PARTES VINCULADAS
---------	-----	-----------	----------------	-----------------------------------

Fdo: El/La Secretario/a

VºBº El/La Presidente/a

EJERCICIO: 01/09/2018 - 31/08/2019. REFERENCIA: 559442996. FECHA: 28/01/2020

Página: 31

Puede verificar la autenticidad, validez e integridad de este documento en la dirección:
<https://verificarfirma.ual.es/verificarfirma/code/pb9jTg9d9nByb6vDOSEIkA==>

Firmado Por	Carmelo Rodríguez Torreblanca - Rector de la Universidad de Almería	Fecha	30/01/2020
	Isabel María Ortiz Rodríguez - Secretaria General de la Universidad de Almería		
ID. FIRMA	blade39adm.ual.es	PÁGINA	31/47
			
pb9 jTg9d9nByb6vDOSEIkA==			

UNIVERSIDAD DE ALMERIA	Q5450008G	ALMERIA	Organismo público	IV) Entidades con control conjunto o influencia significativa sobre la fundación
ANECOOP	F46099222	VALENCIA	Sociedad cooperativa	IV) Entidades con control conjunto o influencia significativa sobre la fundación

2. Operaciones

Nº	ENTIDAD				DETALLE		
1	UAL				SUBVENCION		
2	ANECOOP				SUBVENCION		
3	UAL				PROYECTOS OTRI		
Nº	CUANTIFICACIÓN	BENEFICIO O PÉRDIDA	SALDOS PENDIENTES	CORRECCIONES VALORATIVAS	GASTOS DEUDAS INCOBRABLES	SUELDOS, DIETAS Y REMUNERACIONES	ANTICIPOS Y CRÉDITOS CONCEDIDOS
1	176.521,35	0,00	0,00	0,00	0,00	0,00	0,00
2	156.000,57	0,00	0,00	0,00	0,00	0,00	0,00
3	74.441,78	0,00	0,00	0,00	0,00	0,00	0,00
	406.963,70	0,00	0,00	0,00	0,00	0,00	0,00

NOTA 17. OTRA INFORMACIÓN

17.1. Cambios en el órgano de gobierno, dirección y representación

Durante el ejercicio al que corresponden las cuentas anuales, se han producido los siguientes cambios:

Cese de patronos y representantes:

PATRONO	FECHA CESE PATRONO	REPRESENTANTE	FECHA CESE REPRESENTANTE
D. Fernando Fernández Marín	21/01/2020		
D. Francisco Javier Lozano Cantero	21/01/2020		
D. Fernando Diáñez Martínez	21/01/2020		
D. Rafael Rosendo Biosca Micó	21/01/2020		
D. José Bono Sedano	21/01/2020		

Nuevos nombramientos de patronos y representantes:

PATRONO	FECHA NOMBRAMIENTO PATRONO	REPRESENTANTE	FECHA NOMBRAMIENTO REPRESENTANTE
D ^a . Isabel María Ortiz Rodríguez	21/01/2020		
D. Francisco Manzano Agugliaro	21/01/2020		

Fdo: El/La Secretario/a

VºBº El/La Presidente/a

Puede verificar la autenticidad, validez e integridad de este documento en la dirección:
<https://verificarfirma.ual.es/verificarfirma/code/pb9jTg9d9nByb6vDOSEIkA==>

Puede verificar la autenticidad, validez e integridad de este documento en la dirección: https://verificarfirma.ual.es/verificarfirma/code/pb9jTg9d9nByb6vDOSEIkA==				
Firmado Por	Carmelo Rodríguez Torreblanca - Rector de la Universidad de Almería		Fecha	30/01/2020
	Isabel María Ortiz Rodríguez - Secretaria General de la Universidad de Almería			
ID. FIRMA	blade39adm.ual.es	pb9jTg9d9nByb6vDOSEIkA==	PÁGINA	32/47
				
pb9jTg9d9nByb6vDOSEIkA==				



pb9jTg9d9nByb6vDOSEIkA==

D. Francisco Gilabert Monferrer	21/01/2020		
D. Ivan Rodríguez Hinojo	21/01/2020		

17.2. Autorizaciones del Protectorado

No existen autorizaciones otorgadas por el Protectorado, o solicitadas y pendientes de contestación en el ejercicio.

17.3. Remuneraciones a miembros del Patronato

Los miembros del Patronato no han percibido ingresos en concepto de sueldos, dietas o remuneración por parte de la Fundación.

17.4. Anticipos y créditos a miembros del Patronato

Inexistencia de anticipos y créditos concedidos a miembros del Patronato.

17.5. Pensiones y de seguros de vida de miembros del Patronato

Inexistencia de obligaciones contraídas en materia de pensiones y de seguros de vida respecto de miembros antiguos y actuales del Patronato.

17.6. Personas empleadas

Número medio de personas empleadas:

14.

Número de personas con discapacidad mayor o igual al 33%:

0.

Empleados por categorías profesionales:

CATEGORÍA PROFESIONAL	Nº DE HOMBRES	Nº DE MUJERES	TOTAL
AUXILIAR DE PRODUCCION	2,00	0,00	2,00
ENCARGADO	1,00	0,00	1,00
PEON	2,00	1,00	3,00
PEON ESPECIALIZADO	2,00	0,00	2,00
PODADOR	2,00	0,00	2,00
SIN CONVENIO	0,00	1,00	1,00
TITULADO GRADO MEDIO	1,00	0,00	1,00
TITULADO GRADO SUPERIOR	1,00	0,00	1,00
TOTAL	11,00	2,00	13,00

17.7. Auditoría

Sí se ha realizado auditoría:

Los honorarios por auditoría de cuentas son 2.500 euros.

17.8. Información sobre el grado de cumplimiento de los códigos de conducta relativos a las inversiones financieras temporales

Durante el año al que se refieren estas cuentas anuales se han mantenido inversiones financieras temporales o se han realizado operaciones sobre las mismas.

El Patronato de la Fundación presenta, adjunto a estas cuentas, un informe detallado sobre el grado de cumplimiento de los principios y recomendaciones contenidos en los Códigos de conducta aprobados por los Acuerdos del Consejo de la Comisión Nacional del Mercado de Valores y del Consejo de Gobierno del Banco de España sobre inversiones financieras temporales.

Fdo: El/La Secretario/a

VºBº El/La Presidente/a

Puede verificar la autenticidad, validez e integridad de este documento en la dirección:
<https://verificarfirma.ual.es/verificarfirma/code/pb9jTg9d9nByb6vDOSEIkA==>

Puede verificar la autenticidad, validez e integridad de este documento en la dirección: https://verificarfirma.ual.es/verificarfirma/code/pb9jTg9d9nByb6vDOSEIkA==				
Firmado Por	Carmelo Rodríguez Torreblanca - Rector de la Universidad de Almería		Fecha	30/01/2020
	Isabel María Ortiz Rodríguez - Secretaria General de la Universidad de Almería			
ID. FIRMA	blade39adm.ual.es	pb9jTg9d9nByb6vDOSEIkA==	PÁGINA	33/47
				
pb9jTg9d9nByb6vDOSEIkA==				

NOTA 18. PERIODO MEDIO DE PAGO A PROVEEDORES

Información sobre el periodo medio de pago a proveedores. Disposición adicional tercera «Deber de información» de la Ley 15/2010, de 5 de julio, y/o normativa complementaria:

	EJERCICIO ACTUAL	EJERCICIO ANTERIOR
Periodo medio de pago a proveedores (días)	55,34	59,19

Fdo: El/La Secretario/a

VºBº El/La Presidente/a

EJERCICIO: 01/09/2018 - 31/08/2019. REFERENCIA: 559442996. FECHA: 28/01/2020

Página: 34

Puede verificar la autenticidad, validez e integridad de este documento en la dirección:
<https://verificarfirma.ual.es/verificarfirma/code/pb9jTg9d9nByb6vDOSEIkA==>

Puede verificar la autenticidad, validez e integridad de este documento en la dirección: https://verificarfirma.ual.es/verificarfirma/code/pb9jTg9d9nByb6vDOSEIkA==				
Firmado Por	Carmelo Rodríguez Torreblanca - Rector de la Universidad de Almería		Fecha	30/01/2020
	Isabel María Ortiz Rodríguez - Secretaria General de la Universidad de Almería			
ID. FIRMA	blade39adm.ual.es	pb9jTg9d9nByb6vDOSEIkA==	PÁGINA	34/47
				
pb9jTg9d9nByb6vDOSEIkA==				

INVENTARIO

Bienes y derechos
Inmovilizado intangible

CÓDIGO	ELEMENTO	FECHA DE ADQUISICIÓN	VALOR CONTABLE TOTAL	OTRAS VALORACIONES REALIZADAS	DETERIOROS AMORTIZACIONES Y OTRAS PARTIDAS COMPENSATORIAS	CARGAS Y GRAVAMENOS QUE AFECTEN AL ELEMENTO	AFECTACIÓN
206 Aplicaciones Informáticas	programa contable	18/03/2005	4.342,80	0,00	4.342,80		Fines
207 Derechos sobre activos cedidos en uso	dichos.s/Bienes cedidos en uso	29/06/2004	1.628.212,50	0,00	1.628.212,50		Fines
	TOTAL		1.632.555,30	0,00	1.632.555,30		

Inmovilizado material

CÓDIGO	ELEMENTO	FECHA DE ADQUISICIÓN	VALOR CONTABLE TOTAL	OTRAS VALORACIONES REALIZADAS	DETERIOROS AMORTIZACIONES Y OTRAS PARTIDAS COMPENSATORIAS	CARGAS Y GRAVAMENOS QUE AFECTEN AL ELEMENTO	AFECTACIÓN
211 Construcciones	cerramiento y arquetas de chapa	04/08/2014	2.175,00	0,00	655,52		Fines
211 Construcciones	cerramiento y arquetas de chapa	14/09/2004	150,60	0,00	45,05		Fines
211 Construcciones	cerramiento y arquetas de chapa	29/01/2007	648,00	0,00	163,15		Fines
211 Construcciones	obra hidráulica	04/02/2005	8.274,82	0,00	2.427,29		Fines
211 Construcciones	construcción nave agrícola	09/02/2005	10.675,00	0,00	10.675,00		Fines
211 Construcciones	tableros y listón	01/08/2007	500,20	0,00	500,20		Fines
211 Construcciones	techo desmontable	28/08/2007	1.520,00	0,00	1.520,00		Fines
211 Construcciones	bajar techo falso	28/08/2007	2.622,00	0,00	2.622,00		Fines
211 Construcciones	acondicionamiento acceso talud norte	15/09/2010	18.500,00	0,00	8.289,03		Fines

Fdo: El/La Secretario/a

VºBº El/La Presidente/a

Puede verificar la autenticidad, validez e integridad de este documento en la dirección:
<https://verificarfirma.ual.es/verificarfirma/code/pb9jTg9d9nByb6vDOSEIkA==>

Firmado Por

Carmelo Rodríguez Torreblanca - Rector de la Universidad de Almería
Isabel María Ortiz Rodríguez - Secretaria General de la Universidad de Almería

Fecha

30/01/2020

ID. FIRMA

blade39adm.ual.es

pb9jTg9d9nByb6vDOSEIkA==

PÁGINA

35/47



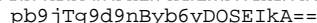
pb9jTg9d9nByb6vDOSEIkA==

211 Construcciones	arqueta seguridad evacuación sur de finca	15/09/2010	1.931,60	0,00	346,19		Fines
211 Construcciones	muro de contención de mampostería	15/09/2010	27.763,00	0,00	4.975,75		Fines
211 Construcciones	movimiento de tierras	15/09/2010	3.526,00	0,00	0,00		Fines
211 Construcciones	señalización recinto	15/11/2010	843,50	0,00	519,27		Fines
211 Construcciones	edificio de servicios múltiples finca	25/11/2010	46.724,81	0,00	8.192,42		Fines
211 Construcciones	estudio Geotécnico EYCOM	01/06/2011	1.094,00	0,00	180,51		Fines
211 Construcciones	edificio de servicios múltiples finca	01/01/2015	335.081,24	0,00	31.274,25		Fines
212 Instalaciones técnicas	tapa de arqueta de acero galvaniz	01/02/2005	1.950,00	0,00	1.950,00		Fines
212 Instalaciones técnicas	corte y suminist. de redondo en acero	26/02/2005	2.395,00	0,00	2.395,00		Fines
212 Instalaciones técnicas	hacer mastiles para banderas	15/04/2005	4.100,00	0,00	4.100,00		Fines
212 Instalaciones técnicas	fabricar moldes y fundir pilas	30/04/2005	2.425,00	0,00	2.425,00		Fines
212 Instalaciones técnicas	hacer moldes y poner cavilas	31/08/2005	5.530,00	0,00	5.530,00		Fines
212 Instalaciones técnicas	inst. técnicas	15/09/2005	2.490,00	0,00	2.490,00		Fines
212 Instalaciones técnicas	inst. técnicas	15/09/2005	3.840,00	0,00	3.840,00		Fines
212 Instalaciones técnicas	inst. técnicas	15/10/2005	3.065,00	0,00	3.065,00		Fines
212 Instalaciones técnicas	cerradura bombín	06/06/2006	30,00	0,00	30,00		Fines
212 Instalaciones técnicas	cerradura cortafuegos	06/06/2006	450,00	0,00	450,00		Fines
212 Instalaciones técnicas	herram. goteros y cortafuegos	01/07/2006	364,38	0,00	364,38		Fines
212 Instalaciones técnicas	desagüe balsa drenaje	29/01/2007	376,50	0,00	376,50		Fines
212 Instalaciones técnicas	evacuación almacén	29/01/2007	346,75	0,00	346,75		Fines
212 Instalaciones técnicas	depósitos agua potable	29/01/2007	2.568,11	0,00	2.568,11		Fines
212 Instalaciones técnicas	agua del comedor	29/01/2007	262,27	0,00	262,27		Fines
212 Instalaciones técnicas	agua del almacén	29/01/2007	188,81	0,00	188,81		Fines

VºBº EI/La Presidente/a

Página: 36

Firmado Por	Carmelo Rodríguez Torreblanca - Rector de la Universidad de Almería	Fecha	30/01/2020
	Isabel María Ortiz Rodríguez - Secretaria General de la Universidad de Almería		



FUNDACIÓN 754EDU: FINCA EXPERIMENTAL UNIVERSIDAD DE ALMERÍA-ANECOOP. CUENTAS ANUALES

212 Instalaciones técnicas	automatización riego	29/01/2007	321,94	0,00	321,94	Fines
212 Instalaciones técnicas	cambiar cremalleras	04/04/2007	185,43	0,00	185,43	Fines
212 Instalaciones técnicas	estructura metálica	24/04/2007	1.830,00	0,00	1.830,00	Fines
212 Instalaciones técnicas	instalaciones de maconsa	25/04/2007	2.870,00	0,00	2.870,00	Fines
212 Instalaciones técnicas	cerramiento	17/05/2007	951,00	0,00	951,00	Fines
212 Instalaciones técnicas	base torre	06/07/2007	90,00	0,00	90,00	Fines
212 Instalaciones técnicas	instalación refrigeración	02/10/2007	391,38	0,00	391,38	Fines
212 Instalaciones técnicas	instalación tubos amagado	03/11/2007	886,70	0,00	886,70	Fines
212 Instalaciones técnicas	plástico e instalación de arco	21/04/2008	443,00	0,00	443,00	Fines
212 Instalaciones técnicas	hilo del tex y puerta visagra	21/04/2008	144,43	0,00	144,43	Fines
212 Instalaciones técnicas	torre y cámaras de vigilancia	05/06/2008	1.892,40	0,00	1.892,40	Fines
212 Instalaciones técnicas	puerta de cuarterones de 2 hojas	30/11/2010	960,00	0,00	960,00	Fines
212 Instalaciones técnicas	muelle de carga	30/11/2010	2.319,00	0,00	2.319,00	Fines
212 Instalaciones técnicas	sistema apertura automatismo	08/03/2011	450,00	0,00	450,00	Fines
219 Otro inmovilizado material	rampas de madera	04/10/2004	373,83	0,00	373,83	Fines
219 Otro inmovilizado material	ropa de trabajo	29/11/2010	11.928,20	0,00	11.928,20	Fines
213 Maquinaria	grupo de fumigar	29/01/2007	2.648,38	0,00	2.648,38	Fines
213 Maquinaria	bomba de achique	29/01/2007	1.637,56	0,00	1.637,56	Fines
213 Maquinaria	motor con reductor	24/05/2007	970,00	0,00	970,00	Fines
213 Maquinaria	luxómetro	14/11/2008	375,00	0,00	375,00	Fines
213 Maquinaria	sonda fotométrica	14/11/2008	159,00	0,00	159,00	Fines
214 Utillaje	tensiómetro	16/09/2004	211,50	0,00	211,50	Fines
214 Utillaje	pareja de zancos	16/09/2004	190,66	0,00	190,66	Fines

Fdo: El/La Secretario/a

VºBº El/La Presidente/a

EJERCICIO: 01/09/2018 - 31/08/2019. REFERENCIA: 559442996. FECHA: 28/01/2020

Página: 37

Puede verificar la autenticidad, validez e integridad de este documento en la dirección:
<https://verificarfirma.ual.es/verificarfirma/code/pb9jTg9d9nByb6vDOSEIkA==>

Firmado Por

Carmelo Rodríguez Torreblanca - Rector de la Universidad de Almería
Isabel María Ortiz Rodríguez - Secretaria General de la Universidad de Almería

Fecha

30/01/2020

ID. FIRMA

blade39adm.ual.es

pb9jTg9d9nByb6vDOSEIkA==

PÁGINA

37/47



pb9jTg9d9nByb6vDOSEIkA==

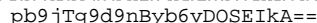
214 Utilaje	manguera	27/09/2004	135,55	0,00	135,55		Fines
214 Utilaje	espolvoreador	30/09/2004	730,00	0,00	730,00		Fines
214 Utilaje	carro recolección	04/10/2004	121,74	0,00	121,74		Fines
214 Utilaje	carretillas 200 l	04/10/2004	57,94	0,00	57,94		Fines
214 Utilaje	carro recolección	30/10/2004	243,48	0,00	243,48		Fines
214 Utilaje	andamio	30/10/2004	512,64	0,00	512,64		Fines
214 Utilaje	taladro	30/10/2004	106,00	0,00	106,00		Fines
214 Utilaje	carretillas 200 l	30/10/2004	1.115,00	0,00	1.115,00		Fines
214 Utilaje	carro recolección	23/11/2004	121,74	0,00	121,74		Fines
214 Utilaje	carro recolección	30/11/2004	121,74	0,00	121,74		Fines
214 Utilaje	malla de suelo negra	30/11/2004	916,74	0,00	916,74		Fines
214 Utilaje	contenedor	30/11/2004	1.600,00	0,00	1.600,00		Fines
214 Utilaje	soporte contenedor	30/11/2004	220,00	0,00	220,00		Fines
214 Utilaje	percha de tomates	30/11/2004	242,40	0,00	242,40		Fines
214 Utilaje	escalera	30/11/2004	33,06	0,00	33,06		Fines
214 Utilaje	escalera	30/11/2004	72,54	0,00	72,54		Fines
214 Utilaje	bomba tensiómetro	30/11/2004	72,50	0,00	72,50		Fines
214 Utilaje	medidor ph	30/11/2004	125,00	0,00	125,00		Fines
214 Utilaje	medidor conductividad	30/11/2004	125,00	0,00	125,00		Fines
214 Utilaje	termohidrógrafo	30/11/2004	350,00	0,00	350,00		Fines
214 Utilaje	manguera	31/12/2004	45,02	0,00	45,02		Fines
214 Utilaje	percha de tomates	31/12/2004	80,80	0,00	80,80		Fines
214 Utilaje	sacos de cocopeat	31/01/2005	760,50	0,00	760,50		Fines

VºBº EI/La Presidente/a

Página: 38

Firmado Por	Carmelo Rodríguez Torreblanca - Rector de la Universidad de Almería	Fecha	30/01/2020
	Isabel María Ortiz Rodríguez - Secretaria General de la Universidad de Almería		

PÁGINA	38/47
--------	-------



FUNDACIÓN 754EDU: FINCA EXPERIMENTAL UNIVERSIDAD DE ALMERÍA-ANECOOP. CUENTAS ANUALES

214 Utilaje	percha de tomates	31/01/2005	686,60	0,00	686,60	Fines
214 Utilaje	plástico	31/01/2005	1.195,75	0,00	1.195,75	Fines
214 Utilaje	plástico	31/01/2005	163,52	0,00	163,52	Fines
214 Utilaje	plástico	31/01/2005	206,23	0,00	206,23	Fines
214 Utilaje	medidor ph	24/02/2005	260,00	0,00	260,00	Fines
214 Utilaje	tensiómetro	28/02/2005	462,00	0,00	462,00	Fines
214 Utilaje	tensiómetro	28/02/2005	438,00	0,00	438,00	Fines
214 Utilaje	percha de tomates	28/02/2005	525,20	0,00	525,20	Dotación
214 Utilaje	extintores y señales	29/04/2005	995,60	0,00	995,60	Fines
214 Utilaje	plástico	01/07/2005	83,81	0,00	83,81	Fines
214 Utilaje	módulos para encofrar	01/07/2005	165,00	0,00	165,00	Fines
214 Utilaje	percha de tomates	31/08/2005	525,20	0,00	525,20	Fines
214 Utilaje	percha de tomates	15/10/2005	1.365,30	0,00	1.365,30	Fines
214 Utilaje	percha de tomates	15/03/2006	280,04	0,00	280,04	Fines
214 Utilaje	pulsador de pie grande negro	01/06/2006	308,00	0,00	308,00	Fines
214 Utilaje	percha de tomates	31/08/2006	1.475,01	0,00	1.475,01	Fines
214 Utilaje	carretes tomate roll	31/08/2006	2.679,60	0,00	2.679,60	Fines
214 Utilaje	extintores y señales	10/10/2006	112,00	0,00	112,00	Fines
214 Utilaje	percha de tomates	30/09/2006	1.774,80	0,00	1.774,80	Fines
214 Utilaje	percha de tomates	31/08/2007	1.507,82	0,00	1.507,82	Fines
214 Utilaje	aspersor jet	30/04/2007	121,72	0,00	121,72	Fines
214 Utilaje	programador wtd	30/04/2007	109,42	0,00	109,42	Fines
214 Utilaje	medidor de humedad	01/12/2008	2.850,00	0,00	2.850,00	Fines

Fdo: El/La Secretario/a VºBº El/La Presidente/a

Firmado Por

Carmelo Rodríguez Torreblanca - Rector de la Universidad de Almería

ID. FIRMA

blade39adm.ual.es

Fecha

30/01/2020

PÁGINA

39/47

Puede verificar la autenticidad, validez e integridad de este documento en la dirección:
<https://verificarfirma.ual.es/verificarfirma/code/pb9jTg9d9nByb6vDOSEIkA==>



pb9jTg9d9nByb6vDOSEIkA==

FUNDACIÓN 754EDU: FINCA EXPERIMENTAL UNIVERSIDAD DE ALMERÍA-ANECOOP. CUENTAS ANUALES

214 Utilaje	balanzas	30/11/2010	4.670,00	0,00	4.670,00	Fines
214 Utilaje	andamio eléctrico	23/01/2012	2.750,00	0,00	2.750,00	Fines
214 Utilaje	batería	28/09/2011	119,33	0,00	119,33	Fines
214 Utilaje	potenciómetro	28/09/2011	36,86	0,00	36,86	Fines
214 Utilaje	cargador de la batería	28/09/2011	204,33	0,00	204,33	Fines
214 Utilaje	cargador de la batería	28/09/2011	394,00	0,00	394,00	Fines
214 Utilaje	batería	28/09/2011	524,00	0,00	524,00	Fines
214 Utilaje	potenciómetro	28/09/2011	41,53	0,00	41,53	Fines
214 Utilaje	andamio eléctrico	03/10/2011	2.766,10	0,00	2.766,10	Fines
214 Utilaje	medidor de humedad Delta T	31/07/2012	3.375,00	0,00	3.375,00	Fines
214 Utilaje	refractómetro digital Atago (2)	31/07/2012	580,00	0,00	580,00	Fines
214 Utilaje	luxómetro digital Delta OHM	31/07/2012	534,00	0,00	534,00	Fines
214 Utilaje	phmetro/conducímetro Crison (2)	31/07/2012	1.020,00	0,00	1.020,00	Fines
214 Utilaje	colorímetro Kónica Minolta	31/07/2012	6.025,00	0,00	6.025,00	Fines
214 Utilaje	microscopio triocular Motic	31/07/2012	1.250,00	0,00	1.250,00	Fines
214 Utilaje	afilador eléctrico Powerplus	31/07/2012	135,00	0,00	135,00	Fines
214 Utilaje	reflectómetro Merck (2)	31/08/2012	1.790,00	0,00	1.790,00	Fines
214 Utilaje	ionómetro nitratos Horiba (2)	31/08/2012	1.350,00	0,00	1.350,00	Fines
214 Utilaje	mesa balanza antivibradora (2)	31/08/2012	1.830,00	0,00	1.281,00	Fines
214 Utilaje	armario seguridad fitosanitarios labor (2)	31/08/2012	790,00	0,00	553,00	Fines
214 Utilaje	Penetrómetro electrónicoagrosta	30/11/2013	2.595,00	0,00	2.595,00	Fines
215 Otras instalaciones	aire acondicionado oficina	24/08/2004	5.678,47	0,00	5.678,47	Fines
215 Otras instalaciones	techado de balsa	19/10/2004	15.431,04	0,00	15.431,04	Fines

VºBº El/La Presidente/a

Fdo: El/La Secretario/a

Firmado Por

Camelo Rodríguez Torreblanca - Rector de la Universidad de Almería

Isabel María Ortiz Rodríguez - Secretaria General de la Universidad de Almería

blade39adm.ual.es

pb9 jTg9d9nByb6vDOSEIkA==



pb9 jTg9d9nByb6vDOSEIkA==

Fecha

30/01/2020

ID. FIRMA

blade39adm.ual.es

PÁGINA

40/47

FUNDACIÓN 754EDU: FINCA EXPERIMENTAL UNIVERSIDAD DE ALMERÍA-ANECOOP. CUENTAS ANUALES

215 Otras instalaciones	instalación en invernadero	07/03/2005	1.268,06	0,00	1.268,06	Fines
215 Otras instalaciones	conexión red para comunicación	30/05/2005	13.171,04	0,00	13.171,04	Fines
215 Otras instalaciones	camaras para seguridad	30/05/2005	22.470,77	0,00	22.470,77	Fines
215 Otras instalaciones	potenciómetro	15/01/2006	72,53	0,00	72,53	Fines
215 Otras instalaciones	valla	15/01/2006	1.522,52	0,00	1.522,52	Fines
215 Otras instalaciones	aire acondicionado	31/08/2007	1.024,00	0,00	1.024,00	Fines
215 Otras instalaciones	puertas de seguridad	29/11/2010	2.407,37	0,00	2.407,37	Fines
215 Otras instalaciones	automatización puerta	29/11/2010	1.996,40	0,00	1.996,40	Fines
215 Otras instalaciones	barandilla seguridad	30/11/2010	4.301,75	0,00	3.764,03	Fines
215 Otras instalaciones	fuelle de alimentación	19/10/2010	2.542,80	0,00	1.803,69	Fines
215 Otras instalaciones	obras carpintería nave norte	10/11/2010	1.880,00	0,00	1.655,97	Fines
215 Otras instalaciones	instalación y configuración servidor	25/11/2010	2.288,87	0,00	2.288,87	Fines
215 Otras instalaciones	barandilla seguridad	15/02/2014	17.928,00	0,00	6.620,09	Resto
215 Otras instalaciones	cableado edificio	23/06/2014	4.182,00	0,00	1.445,22	Fines
216 Mobiliario	muebles de oficina	11/10/2004	5.582,50	0,00	5.582,50	Fines
216 Mobiliario	mobiliario comedor	22/04/2005	1.299,82	0,00	1.299,82	Fines
216 Mobiliario	aseos independientes	31/10/2004	2.353,08	0,00	2.353,08	Fines
216 Mobiliario	armarios	22/04/2004	313,49	0,00	313,50	Fines
216 Mobiliario	armarios	30/11/2004	265,85	0,00	265,85	Fines
216 Mobiliario	armarios	21/04/2005	105,80	0,00	105,80	Fines
216 Mobiliario	taquillas	21/09/2005	675,00	0,00	675,00	Fines
216 Mobiliario	soportes y estanterías	15/01/2008	317,50	0,00	317,50	Fines
216 Mobiliario	soportes y bandejas de mesa	15/01/2008	144,64	0,00	144,64	Fines

Fdo: El/La Secretario/a

VºBº El/La Presidente/a

EJERCICIO: 01/09/2018 - 31/08/2019. REFERENCIA: 559442996. FECHA: 28/01/2020

Página: 41

Puede verificar la autenticidad, validez e integridad de este documento en la dirección:
<https://verificarfirma.ual.es/verificarfirma/code/pb9jTg9d9nByb6vDOSEIkA==>

Firmado Por

Carmelo Rodríguez Torreblanca - Rector de la Universidad de Almería
Isabel María Ortiz Rodríguez - Secretaria General de la Universidad de Almería

Fecha

30/01/2020

ID. FIRMA

blade39adm.ual.es

pb9jTg9d9nByb6vDOSEIkA==

PÁGINA

41/47



pb9jTg9d9nByb6vDOSEIkA==

FUNDACIÓN 754EDU: FINCA EXPERIMENTAL UNIVERSIDAD DE ALMERÍA-ANECOOP. CUENTAS ANUALES

216 Mobiliario	cubos basura pedales	30/11/2010	674,94	0,00	590,57	Fines
216 Mobiliario	armarios y banquetas	30/11/2010	1.455,00	0,00	1.273,13	Fines
217 Equipos para procesos de información	impresora hp láser 1010	10/11/2004	155,17	0,00	155,17	Fines
217 Equipos para procesos de información	ordenador portátil	23/11/2004	947,41	0,00	947,41	Fines
217 Equipos para procesos de información	conectores, placas, canaletas..	01/12/2004	896,80	0,00	896,80	Fines
217 Equipos para procesos de información	memoria USB 256 mb	17/09/2004	35,34	0,00	35,34	Fines
217 Equipos para procesos de información	impresora láser color	31/01/2007	249,00	0,00	249,00	Fines
217 Equipos para procesos de información	instalación equipos servidor y s.seguridad	21/11/2010	2.052,00	0,00	2.052,00	Fines
217 Equipos para procesos de información	equipos informáticos	21/11/2010	739,00	0,00	739,00	Fines
217 Equipos para procesos de información	cámara digital	30/11/2010	1.199,00	0,00	1.199,00	Fines
217 Equipos para procesos de información	sistema imagen	30/11/2010	14.385,00	0,00	14.385,00	Fines
218 Elementos de transporte	nissan x trail 08'19 CXY	01/07/2004	24.066,37	0,00	24.066,37	Fines
218 Elementos de transporte	bicicletas	31/08/2007	222,00	0,00	222,00	Fines
218 Elementos de transporte	remolque	02/12/2015	1.900,00	0,00	1.216,00	Fines
211 Construcciones	Señalización recinto	18/10/2016	5.910,00	0,00	1.241,10	Fines
219 Otro inmovilizado material	Caseta baños prefabricada	01/09/2016	16.632,59	0,00	2.494,89	Fines
213 Maquinaria	Grupo electrógeno	17/10/2016	29.625,00	0,00	4.443,75	Fines
214 Utillaje	taburete giratorio	18/10/2016	1.596,00	0,00	957,60	Fines
214 Utillaje	armario metálico	18/10/2016	1.625,00	0,00	975,00	Fines
214 Utillaje	mesa de mural	18/10/2016	6.950,02	0,00	4.170,01	Fines
214 Utillaje	modulo fregadero	18/10/2016	1.995,00	0,00	1.197,00	Fines
214 Utillaje	mesa multifuncion	18/10/2016	1.450,00	0,00	870,00	Fines
214 Utillaje	mesa especial planos	18/10/2016	500,00	0,00	300,00	Fines

Fdo: El/La Secretario/a

VºBº El/La Presidente/a

EJERCICIO: 01/09/2018 - 31/08/2019. REFERENCIA: 559442996. FECHA: 28/01/2020

Página: 42

Puede verificar la autenticidad, validez e integridad de este documento en la dirección:
<https://verificarfirma.ual.es/verificarfirma/code/pb9jTg9d9nByb6vDOSEIkA==>

Firmado Por

Carmelo Rodríguez Torreblanca - Rector de la Universidad de Almería
Isabel María Ortiz Rodríguez - Secretaria General de la Universidad de Almería

Fecha

30/01/2020

ID. FIRMA

blade39adm.ual.es

pb9jTg9d9nByb6vDOSEIkA==

PÁGINA

42/47



pb9jTg9d9nByb6vDOSEIkA==

214 Utililaje	frigorifico	18/10/2016	465,00	0,00	279,00		Fines
214 Utililaje	secadora	18/10/2016	385,50	0,00	231,30		Fines
214 Utililaje	lavadora	18/10/2016	438,00	0,00	262,80		Fines
214 Utililaje	taquilla fenolica (2)	18/10/2016	1.180,00	0,00	708,00		Fines
214 Utililaje	tornillo de banco	18/10/2016	81,33	0,00	48,80		Fines
214 Utililaje	carretillas 200 l	18/10/2016	32,95	0,00	19,77		Fines
214 Utililaje	taladro	18/10/2016	111,25	0,00	66,75		Fines
214 Utililaje	amoladora	18/10/2016	68,75	0,00	41,25		Fines
214 Utililaje	alargadera	18/10/2016	43,81	0,00	26,29		Fines
214 Utililaje	maletin herramientas	18/10/2016	153,73	0,00	92,24		Fines
214 Utililaje	tenazas rusas	18/10/2016	46,50	0,00	27,90		Fines
214 Utililaje	Phmetro/conducimetro	17/10/2016	1.340,00	0,00	804,00		Fines
214 Utililaje	medidor de textura	17/10/2016	36.260,00	0,00	21.756,00		Fines
215 Otras instalaciones	instalacion para camaras	17/10/2016	30.122,12	0,00	9.036,64		Fines
218 Elementos de transporte	carretilla ausa	17/10/2016	15.985,00	0,00	5.754,60		Fines
217 Equipos para procesos de información	equipo informatico	16/01/2017	453,00	0,00	226,50		Fines
211 Construcciones	señales malco	22/04/2019	272,59	0,00	19,08		Fines
211 Construcciones	placas rotuladas plastisol	05/08/2019	282,80	0,00	19,80		Fines
212 Instalaciones técnicas	software presencial y lector	06/02/2019	3.674,25	0,00	367,43		Fines
212 Instalaciones técnicas	luminarias con detectores	06/02/2019	2.420,00	0,00	242,00		Fines
212 Instalaciones técnicas	camaras dobles lentes ext y luminarias	06/02/2019	1.620,10	0,00	162,01		Fines
212 Instalaciones técnicas	sistema de alarma	30/04/2019	361,50	0,00	36,15		Fines
212 Instalaciones técnicas	cambio plastico u3-uo	29/10/2018	3.385,80	0,00	1.128,60		Fines

VºBº EI/La Presidente/a

Página: 43

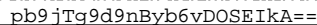
Firmado Por

Fecha

ID. FIRMA

pb9jTg9d9nByb6vDOSEIkA==

43/47



FUNDACIÓN 754EDU: FINCA EXPERIMENTAL UNIVERSIDAD DE ALMERÍA-ANECOOP. CUENTAS ANUALES

212 Instalaciones técnicas	cambio plastico a24	22/03/2019	12.316,25	0,00	4.105,42	Fines
212 Instalaciones técnicas	cambio plastico u15	08/04/2019	2.036,00	0,00	678,67	Fines
212 Instalaciones técnicas	cambio plastico u2	08/04/2019	2.700,00	0,00	900,00	Fines
214 Utililaje	electrovalvulas	08/08/2019	480,95	0,00	160,32	Fines
214 Utililaje	fibra es. como grow	31/08/2019	667,42	0,00	222,47	Fines
214 Utililaje	plastico blanco negro	31/08/2019	1.751,34	0,00	583,78	Fines
214 Utililaje	tela supertex	31/08/2019	804,60	0,00	268,20	Fines
214 Utililaje	malla duraban	31/08/2019	222,22	0,00	74,07	Fines
214 Utililaje	medida especial	31/08/2019	8,46	0,00	2,82	Fines
214 Utililaje	malla duraban	31/08/2019	498,41	0,00	166,14	Fines
214 Utililaje	medida especial	31/08/2019	18,97	0,00	6,32	Fines
214 Utililaje	malla duraban	31/08/2019	876,65	0,00	292,22	Fines
214 Utililaje	medida especial	31/08/2019	33,38	0,00	11,13	Fines
214 Utililaje	plastico termiplus	31/08/2019	4.979,41	0,00	1.659,80	Fines
214 Utililaje	extintores y señales	17/07/2019	1.553,73	0,00	310,75	Fines
215 Otras instalaciones	sistema electricidad anecoop	15/09/2018	2.624,57	0,00	174,80	Fines
215 Otras instalaciones	cremalleras anecoop	08/11/2018	1.692,20	0,00	112,70	Fines
215 Otras instalaciones	canaletas invernadero u3	15/11/2018	2.337,69	0,00	116,88	Fines
215 Otras instalaciones	canaletas invernadero u1	15/11/2018	1.155,41	0,00	57,77	Fines
215 Otras instalaciones	arreglos modulo a24	22/03/2019	1.625,70	0,00	107,30	Fines
215 Otras instalaciones	cambio de malla a25	08/04/2019	13.590,00	0,00	2.718,00	Fines
217 Equipos para procesos de información	impresora	03/01/2019	318,42	0,00	79,61	Fines
219 Otro inmovilizado material	chaleco y sensores	30/05/2019	12.000,00	0,00	600,00	Fines

Fdo: El/La Secretario/a

VºBº El/La Presidente/a

EJERCICIO: 01/09/2018 - 31/08/2019. REFERENCIA: 559442996. FECHA: 28/01/2020

Página: 44

Puede verificar la autenticidad, validez e integridad de este documento en la dirección:
<https://verificarfirma.ual.es/verificarfirma/code/pb9jTg9d9nByb6vDOSEIkA==>

Firmado Por

Carmelo Rodríguez Torreblanca - Rector de la Universidad de Almería
Isabel María Ortiz Rodríguez - Secretaria General de la Universidad de Almería

Fecha

30/01/2020

ID. FIRMA

blade39adm.ual.es

pb9jTg9d9nByb6vDOSEIkA==

PÁGINA

44/47



pb9jTg9d9nByb6vDOSEIkA==

FUNDACIÓN 754EDU: FINCA EXPERIMENTAL UNIVERSIDAD DE ALMERÍA-ANECOOP. CUENTAS ANUALES

219 Otro inmovilizado material	elementos massimo	11/06/2019	1.400,00	0,00	70,00	Fines
219 Otro inmovilizado material	apple iphone apple watch	04/06/2019	1.075,08	0,00	358,32	Fines
219 Otro inmovilizado material	sist monitorizacion tiempo real	30/07/2019	5.524,92	0,00	276,25	Fines
219 Otro inmovilizado material	montaje costura chalecos	30/07/2019	4.000,00	0,00	200,00	Fines
219 Otro inmovilizado material	material bibliografico	31/07/2019	8.000,00	0,00	400,00	Fines
219 Otro inmovilizado material	bomba m-50	08/08/2019	565,38	0,00	188,44	Fines
219 Otro inmovilizado material	instalacion bomba	08/08/2019	168,70	0,00	56,23	Fines
219 Otro inmovilizado material	bomba eshe 040	08/08/2019	1.342,81	0,00	447,46	Fines
TOTAL			993.657,75	0,00	408.307,70	

Existencias

CÓDIGO	ELEMENTO	FECHA DE ADQUISICIÓN	VALOR CONTABLE TOTAL	OTRAS VALORACIONES REALIZADAS	DETERIOROS AMORTIZACIONES Y OTRAS PARTIDAS COMPENSATORIAS	CARGAS Y GRAVAMENOS QUE AFECTEN AL ELEMENTO	AFECTACIÓN
31 Materias primas	MATERIAS PRIMAS	31/08/2019	5.022,30	0,00	0,00		Fines
32 Otros aprovisionamientos	PRODUCTOS FITOSANITARIOS	31/08/2019	5.121,43	0,00	0,00		Fines
TOTAL			10.143,73	0,00	0,00		

Activos financieros a largo plazo

CÓDIGO	ELEMENTO	FECHA DE ADQUISICIÓN	VALOR CONTABLE TOTAL	OTRAS VALORACIONES REALIZADAS	DETERIOROS AMORTIZACIONES Y OTRAS PARTIDAS COMPENSATORIAS	CARGAS Y GRAVAMENOS QUE AFECTEN AL ELEMENTO	AFECTACIÓN
270 Fianzas constituidas a largo plazo.	FIANZAS Y DEPOSITOS ABONADOS	14/11/2006	1.290,31	0,00	0,00		Fines
270 Fianzas constituidas a largo plazo.	FIANZAS AYTO. ALMERIA EDIFICIO AGRICULTURA	13/03/2013	12.548,05	0,00	0,00		Fines

Fdo: El/La Secretario/a

VºBº El/La Presidente/a

Puede verificar la autenticidad, validez e integridad de este documento en la dirección:
<https://verificarfirma.ual.es/verificarfirma/code/pb9jTg9d9nByb6vDOSEIkA==>

Firmado Por

Carmelo Rodríguez Torreblanca - Rector de la Universidad de Almería
Isabel María Ortiz Rodríguez - Secretaria General de la Universidad de Almería

Fecha

30/01/2020

ID. FIRMA

blade39adm.ual.es

pb9jTg9d9nByb6vDOSEIkA==

PÁGINA

45/47



pb9jTg9d9nByb6vDOSEIkA==

275 Depósitos constituidos a largo plazo	DEPOSITOS CONSTITUIDOS A L/P SEVILLANA	19/12/2011	331,61	0,00	0,00	Fines
	TOTAL		14.169,97	0,00	0,00	

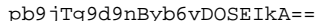
CÓDIGO	ELEMENTO	FECHA DE ADQUISICIÓN	VALOR CONTABLE TOTAL	OTRAS VALORACIONES REALIZADAS	DETERIOROS AMORTIZACIONES Y OTRAS PARTIDAS COMPENSATORIAS	CARGAS Y GRAVAMENOS QUE AFECTEN AL ELEMENTO	AFECTACIÓN
565 Fianzas constituidas a corto plazo	FIANZA	12/02/2010	483,89	0,00	0,00		Fines
	TOTAL		483,89	0,00	0,00		

ELEMENTO	FECHA DE FORMALIZA- CION	VALOR NOMINAL	VALOR DE REEMBOLSO	IMPORTES AMORTI- ZADOS O DEVUELTOS	INTERESES
PLASTICO	08/04/2019	3.267,00	0,00	0,00	0,00
PLASTICO	05/08/2019	342,19	0,00	0,00	0,00
BOMBA DE AGUA	08/08/2019	3.094,99	0,00	0,00	0,00
EXTINTORES	17/07/2019	1.880,01	0,00	0,00	0,00
UTILES Y APROVISIONAMIENTOS	31/08/2019	10.846,94	0,00	0,00	0,00
TOTAL		19.431,13	0,00	0,00	0,00

Fdo: El/La Secretario/a	VºBº El/La Presidente/a
-------------------------	-------------------------

Página: 46

46/47



Puede verificar la autenticidad, validez e integridad de este documento en la dirección:
<https://verificarfirma.ual.es/verificarfirma/code/pb9jTg9d9nByb6vDOSEIkA==>

Firmado Por	Carmelo Rodríguez Torreblanca - Rector de la Universidad de Almería		Fecha	30/01/2020
	Isabel María Ortiz Rodríguez - Secretaria General de la Universidad de Almería			
ID. FIRMA	blade39adm.ual.es	pb9 jTg9d9nByb6vDOSEIkA==	PÁGINA	47/47



pb9 jTg9d9nByb6vDOSEIkA==



FUNDACIÓN
Universidad de
Almería

Cuentas Anuales del Ejercicio Económico 2019


Puede verificar la autenticidad, validez e integridad de este documento en la dirección:
<https://verificarfirma.ual.es/verificarfirma/code/snVRJWS1ugvv3+1bKe6raw==>

Firmado Por	Ana Belen Gea Segura		Fecha	15/06/2020
ID. FIRMA	blade39adm.ual.es	snVRJWS1ugvv3+1bKe6raw==	PÁGINA	1/56
 snVRJWS1ugvv3+1bKe6raw==				

ÍNDICE

1.- Actividades	7
2.-Bases de presentación de las cuentas anuales	8
2.1.- Imagen fiel	8
2.2.- Principios contables	9
2.3.- Aspectos críticos de la variación y estimación de la incertidumbre.	9
2.4.- Comparación de la información	10
2.5.- Elementos recogidos en varias partidas	10
2.6.- Cambios en criterios contables	10
2.7.- Corrección de errores	10
3.- Excedente del ejercicio.	10
3.1. Propuesta de distribución del resultado.	10
4.- Normas de registro y valoración	11
5.- Inmovilizado material, intangible e inversiones inmobiliarias.	16
6.- Activos Financieros	17
7.- Pasivos Financieros	18
8.- Usuarios y deudores de la actividad propia:	20
9.- Beneficiarios – Acreedores	20
10.- Fondos Propios	21
11.- Situación Fiscal	21
12.- Ingresos y Gastos	22
13.- Subvenciones, donaciones y legados:	24
14.- Actividades de la entidad. Aplicación de elementos patrimoniales a fines propios.	31
Gastos de Administración.	31
14.1.- Actividad de la entidad	31
14.2 Aplicación de los elementos patrimoniales a fines propios:	48
15.- Otra información.	49
16.- Inventario	51
17.-Nota hechos posteriores	55


Puede verificar la autenticidad, validez e integridad de este documento en la dirección:
<https://verificarfirma.ual.es/verificarfirma/code/snVRJWS1ugvv3+1bKe6raw==>

Firmado Por	Ana Belen Gea Segura	Fecha	15/06/2020
ID. FIRMA	blade39adm.ual.es	PÁGINA	2/56
 snVRJWS1ugvv3+1bKe6raw==			

BALANCE ABREVIADO DEL EJERCICIO ANUAL TERMINADO EL 31/12/2019


ACTIVO	Notas	31/12/2019	31/12/2018
A) ACTIVO NO CORRIENTE		428.546,02	73.983,43
I. Inmovilizado intangible		0,00	0,00
II. Bienes del patrimonio histórico		0,00	0,00
III. Inmovilizado material	5	18.644,06	14.081,43
IV. Inversiones inmobiliarias		0,00	0,00
V. Inversiones en entidades del grupo y asociadas a largo plazo		0,00	0,00
VI. Inversiones financieras a largo plazo	6	409.901,96	59.902,00
VII. Activos por impuesto diferido		0,00	0,00
B) ACTIVO CORRIENTE		990.229,29	1.565.419,89
I. Existencias		0,00	0,00
II. Usuarios y otros deudores de la actividad propia	8	31.107,98	21.255,98
III. Deudores comerciales y otras cuentas a cobrar	6	283.586,83	799.212,44
IV. Inversiones en entidades del grupo y asociadas a corto plazo		0,00	0,00
V. Inversiones financieras a corto plazo		0,00	349.999,66
VI. Periodificaciones a corto plazo		12.583,44	19.095,09
VII. Efectivo y otros activos líquidos equivalente		662.951,04	375.856,72
TOTAL ACTIVO		1.418.775,31	1.639.403,32

Puede verificar la autenticidad, validez e integridad de este documento en la dirección:
<https://verificarfirma.ual.es/verificarfirma/code/snVRJWS1ugvv3+1bKe6raw==>

Firmado Por	Ana Belen Gea Segura	Fecha	15/06/2020
ID. FIRMA	blade39adm.ual.es	PÁGINA	3/56
			
snVRJWS1ugvv3+1bKe6raw==			

PATRIMONIO NETO Y PASIVO		Notas	31/12/2019	31/12/2018
A) PATRIMONIO NETO			1.086.941,68	1.231.490,91
A-1) Fondos Propios	10		835.553,41	803.846,92
I. Dotación fundacional / Fondo social	10		480.759,08	480.759,08
1. Dotación fundacional / Fondo social			480.759,08	480.759,08
2. (Dotación fundacional no exigida / Fondo social no exigido)			0,00	0,00
II. Reservas	10		436.771,68	435.957,48
III. Excedentes del ejercicios anteriores	10		-112.869,64	-127.740,55
IV. Excedente del ejercicio	10		30.892,29	14.870,91
			0,00	0,00
A-2) Ajustes por cambios de valor			0,00	0,00
A-3) Subvenciones, donaciones y legados recibidos	13		251.388,27	427.643,99
B) PASIVO NO CORRIENTE			0,00	0,00
I. Provisiones a largo plazo			0,00	0,00
II. Deudas a largo plazo			0,00	0,00
1. Deudas con entidades de crédito			0,00	0,00
2. Acreedores por arrendamiento financiero			0,00	0,00
3. Otras deudas a largo plazo				
III. Deudas con entidades del grupo y asociadas a largo plazo			0,00	0,00
IV. Pasivos por impuesto diferido			0,00	0,00
V. Periodificaciones a largo plazo			0,00	0,00
C) PASIVO CORRIENTE			331.833,63	407.912,71
I. Provisiones a corto plazo				0,00
II. Deudas a corto plazo	7		100.000,00	100.000,00
1. Deudas con entidades de crédito			0,00	0,00
2. Acreedores por arrendamiento financiero			0,00	0,00
3. Otras deudas a corto plazo			100.000,00	100.000,00
III. Deudas con entidades del grupo y asociadas a corto plazo			0,00	0,00
IV. Beneficiarios - Acreedores	9		1.074,01	2.587,08
V. Acreedores comerciales y otras cuentas a pagar	7		141.430,24	211.348,57
1. Proveedores			19.347,68	19.347,68
2. Otros Acreedores			122.082,56	192.000,89
VI. Periodificaciones a corto plazo			89.329,38	93.977,06
TOTAL PATRIMONIO NETO Y PASIVO (A + B + C)			1.418.775,31	1.639.403,62

Puede verificar la autenticidad, validez e integridad de este documento en la dirección:
<https://verificarfirma.ual.es/verificarfirma/code/snVRJWS1ugvv3+1bKe6raw==>

Firmado Por	Ana Belen Gea Segura		Fecha	15/06/2020
ID. FIRMA	blade39adm.ual.es	snVRJWS1ugvv3+1bKe6raw==	PÁGINA	4/56
				
snVRJWS1ugvv3+1bKe6raw==				

CUENTA DE PÉRDIDAS Y GANANCIAS ABREVIADA DEL EJERCICIO ANUAL TERMINADO EL 31/12/2019

CUENTA DE PÉRDIDAS Y GANANCIAS	Notas	31/12/2019	31/12/2018
A) EXCEDENTE DEL EJERCICIO			
1. Ingresos de la actividad propia a) Cuotas de asociados y afiliados b) Aportaciones de Usuarios c) Ingreso de promociones, patrocinadores y colaboraciones d) Subvenciones, donaciones y legados imputados al excedente del ejercicio e) Reintegro de ayudas y asignaciones	 12 13 	1.839.968,44 140.418,19 0,00 1.526.659,74 172.890,51 0,00	1.854.819,54 172.949,77 0,00 1.595.658,68 86.211,09 0,00
2. Gastos por ayudas y otros a) Ayudas monetarias b) Ayudas no monetarias c) Gastos por colaboraciones y del órgano de gobierno d) Reintegro de subvenciones, donaciones y legados	 12 	(266.227,21) (266.227,21) 0,00 0,00 0,00	(337.305,80) (321.281,62) 0,00 0,00 (16.024,18)
3. Variación de existencias de productos terminados y en curso de fabricación		0,00	0,00
4. Trabajos realizados por la entidad para su activo		0,00	0,00
5. Aprovisionamiento		0,00	0,00
6. Otros ingresos de la actividad		0,00	0,00
7. Gastos de personal	12	(1.306.252,63)	(1.202.425,43)
8. Otros gastos de la actividad	12	(249.558,49)	(314.711,12)
9. Amortización del inmovilizado	5	(6.524,98)	(5.678,10)
10. Otros resultados		18.267,14	18.951,77
A.1) EXCEDENTE DE LA ACTIVIDAD PROPIA (1+2+3+4+5+6+7+8+9+10+11+12)		29.672,27	13.650,86
13. Ingresos financieros 14. Gastos financieros 15. Variación de valor razonable en instrumentos financieros 16. Diferencias de cambio 17. Deterioro y resultado por enajenaciones de instrumentos financieros		1.220,05 0,00 0,00 0,00 0,00	1.220,05 0,00 0,00 0,00 0,00
A.2) EXCEDENTE DE LAS OPERACIONES FINANCIERAS (13+14+15+16+17)		1.220,05	1.220,05
A.3) EXCEDENTE ANTES DE IMPUESTOS (A1 + A2)		30.892,32	14.870,91
18. Impuestos sobre beneficios			
A.4) Variación del patrimonio neto reconocida en el excedente del ejercicio (A3 + 18)		30.892,32	14.870,91
B) Ingresos y gastos imputados directamente al patrimonio neto			
1. Subvenciones recibidas 2. Donaciones y legados recibidos 3. Otros ingresos y gastos 4. Efecto impositivo		(176.255,72) 0,00 0,00 0,00	236.325,85 0,00 0,00 0,00
B.1) Variación del patrimonio neto por ingresos y gastos reconocidos directamente en el		(176.255,72)	236.325,85

Puede verificar la autenticidad, validez e integridad de este documento en la dirección:
<https://verificarfirma.ual.es/verificarfirma/code/snVRJWS1ugvv3+1bKe6raw==>


Firmado Por	Ana Belén Gea Segura	Fecha	15/06/2020
ID. FIRMA	blade39adm.ual.es	PÁGINA	5/56



snVRJWS1ugvv3+1bKe6raw==

C) Reclasificaciones al excedente del ejercicio			
1. Subvenciones recibidas		0,00	0,00
2. Donaciones y legados recibidos		0,00	0,00
3. Otros ingresos y gastos		0,00	0,00
4. Efecto impositivo		0,00	0,00
C.1) Variación del patrimonio neto por reclasificaciones al excedente del ejercicio (1+2+3+4)		0,00	0,00
D) Variaciones de patrimonio neto por ingresos y gastos imputados directamente al patrimonio neto (B1 + C1)		(176.255,72)	236.325,85
E) Ajuste por cambio de criterio			
F) Ajuste por errores		814,2	
G) Variaciones en la dotación fundacional o fondo social			
H) Otras variaciones			
I) RESULTADO TOTAL, VARIACIÓN DEL PATRIMONIO NETO EN EL EJERCICIO (A4+D+E+F+G+H)		(144.549,20)	251.196,76

Puede verificar la autenticidad, validez e integridad de este documento en la dirección:
<https://verificarfirma.ual.es/verificarfirma/code/snVRJWS1ugvv3+1bKe6raw==>

Firmado Por	Ana Belen Gea Segura	Fecha	15/06/2020
ID. FIRMA	blade39adm.ual.es	PÁGINA	6/56
			
snVRJWS1ugvv3+1bKe6raw==			

MEMORIA ABREVIADA DE LA FUNDACIÓN DE LA UNIVERSIDAD DE ALMERÍA CORRESPONDIENTE AL EJERCICIO 2019

1.- Actividades

La Fundación de la Universidad de Almería, constituida fecha 12 de marzo de 1999, con domicilio social en Ctra. De Sacramento s/n La Cañada de San Urbano (Almería), fue inscrita en el Registro de Fundaciones Docentes y de Investigación figurando con el número ALM-1-32 y clasificada por O.M. de 3 de diciembre de 1999 quedando adscrita con la entrada en vigor de la Ley 10/2005 en la Sección Registral Primera del Registro de Fundaciones de Andalucía, con el número AL/1012. Sus fines están recogidos en el artículo 9 de sus Estatutos, teniendo como objetivo principal cooperar al cumplimiento de los fines propios de la Universidad de Almería, contribuyendo a ejercer con eficacia y eficiencia la función docente e investigadora de calidad que tiene asignada de manera que contribuya al desarrollo económico y social de su entorno a través de la transferencia de conocimiento al sector empresarial.

Para su contabilidad, auditoría y presupuestos se regula por lo establecido en la Ley 49/2002 de 23 de diciembre, de régimen fiscal de las entidades sin fines lucrativos y de los incentivos fiscales al mecenazgo y la Ley 10/2005, de Fundaciones de la Comunidad Autónoma de Andalucía.


La entidad se encuentra entre aquellas que están facultadas para presentar las Cuentas Anuales abreviadas. Durante el ejercicio 2019 ha ejercido actividades propias de los fines fundacionales sin desarrollar actividad mercantil alguna.

Según se recoge en el artículo 3 de sus Estatutos, la Fundación tiene la consideración de medio propio y servicio técnico de la Universidad de Almería debiendo asumir las encomiendas de gestión que ésta le ordene.

Con fecha 27 de diciembre de 2016 se publica en BOJA el acuerdo de 20 de diciembre de 2016, de la Universidad de Almería, del Consejo de Gobierno de 19 de diciembre de 2016, por el que se aprueba la Normativa Interna Reguladora de las Encomiendas de Gestión de la Universidad de Almería a la Fundación de la Universidad de Almería.

Con fecha 13 y 20 de febrero de 2017 se publican en BOJA los acuerdos de 31 de enero de 2017, de la Universidad de Almería, del Consejo de Gobierno de 30 de enero de 2017, por los que se aprueban las siguientes encomiendas a la Fundación de la Universidad de Almería:

Puede verificar la autenticidad, validez e integridad de este documento en la dirección:
<https://verificarfirma.ual.es/verificarfirma/code/snVRJWS1ugvv3+1bKe6raw==>

Firmado Por	Ana Belen Gea Segura		Fecha	15/06/2020
ID. FIRMA	blade39adm.ual.es	snVRJWS1ugvv3+1bKe6raw==	PÁGINA	7/56
				
snVRJWS1ugvv3+1bKe6raw==				

- Encomienda de gestión de acciones orientadas a la estrategia de Universidad multicultural y multilingüe.
- Encomienda de gestión de acciones orientadas al empleo y a la formación vinculada a las empresas.
- Encomienda de gestión de acciones orientadas a apoyar la gestión educativa con herramientas informáticas.
- Encomienda de gestión de acciones orientadas a la estrategia de promoción de la Universidad en la sociedad.

Dichas encomiendas de gestión son el marco jurídico en el que se enmarcan las actividades 1, 2, 3 y 4 de aquí en adelante, que la Fundación lleva a cabo. Por último, hay una última actividad 5 donde se engloba la actividad propia de Investigación, Innovación y Desarrollo Tecnológico que quedan fuera de las encomiendas de gestión. En global, las actividades son las siguientes:

Actividad 1: Acciones orientadas a la estrategia de Universidad multicultural y multilingüe.

Actividad 2: Acciones orientadas al empleo y a la formación vinculada a las empresas.

Actividad 3: Acciones orientadas a apoyar la gestión educativa con herramientas informáticas.

Actividad 4: Acciones orientadas a la estrategia de promoción de la Universidad en la sociedad.

Actividad 5: Acciones de apoyo a la investigación, innovación y desarrollo tecnológico.


En relación al artículo 32.4 b) de la Ley 9/2017, de 8 de noviembre, de Contratos del Sector Público, el volumen global de negocios de la Fundación asciende para 2019 a 1.839.968,44 euros, de los cuales 1.526.659,74 euros corresponden a las actividades del encargo, reflejando un 82,97 % y cumpliendo por ello con el requisito del citado artículo.

2.-Bases de presentación de las cuentas anuales

2.1.- Imagen fiel

Las cuentas anuales se han preparado a partir de los registros contables de la Fundación y se presentan de acuerdo con el Real Decreto 1514/2007 por el que se aprueba el Plan General de Contabilidad y las normas de adaptación establecidas en el Plan General de Contabilidad a las entidades sin fines lucrativos (Real Decreto 1491/2011 de 24 de Octubre) y demás normativa vigente, de forma que muestran la imagen fiel del patrimonio, de la situación financiera y de los resultados de la Fundación.

Puede verificar la autenticidad, validez e integridad de este documento en la dirección:
<https://verificarfirma.ual.es/verificarfirma/code/snVRJWS1ugvv3+1bKe6raw==>

Firmado Por	Ana Belén Gea Segura		Fecha	15/06/2020
ID. FIRMA	blade39adm.ual.es	snVRJWS1ugvv3+1bKe6raw==	PÁGINA	8/56
				
snVRJWS1ugvv3+1bKe6raw==				

Dado que la Fundación cumple las condiciones para elaborar cuentas anuales abreviadas no tiene obligación de presentar estado de flujos de efectivo previsto en las normas de adaptación del Plan General de Contabilidad a las Entidades sin Fines Lucrativos, indicado en el Real Decreto 1514/2007 por el que se aprueba el nuevo Plan General de Contabilidad. Así mismo, de acuerdo con lo señalado por el Instituto de Contabilidad y Auditoría de Cuentas (ICAC) en la consulta número 1 del boletín número 73 de marzo de 2008, la Fundación tampoco tiene la obligación de presentar el Estado de Patrimonio Neto previsto en el Plan General de Contabilidad.

La Entidad presenta el balance de situación, la cuenta de pérdidas y ganancias y la memoria según modelo abreviado.

La gerente estima que las cuentas anuales del ejercicio 2019, han sido formuladas el 15 de junio de 2020, serán aprobadas por el Patronato, sin modificación alguna.

2.2.- Principios contables

Las cuentas anuales abreviadas se han preparado siguiendo los principios contables generalmente aceptados. No existe ningún principio contable que, siendo significativo su efecto, se haya dejado de aplicar.

2.3.- Aspectos críticos de la variación y estimación de la incertidumbre.


La entidad ha elaborado sus estados financieros bajo el principio de empresa en funcionamiento, sin que exista ningún tipo de riesgo importante que pueda suponer cambios significativos en el valor de los activos o pasivos en el ejercicio siguiente.

En las cuentas anuales adjuntas se han utilizado ocasionalmente estimaciones realizadas por la dirección de la entidad para cuantificar algunos elementos que figuran registrados en ella. Básicamente estas estimaciones se refieren a:

- Vida útil de los activos materiales.
- La probabilidad de ocurrencia y el importe de los pasivos indeterminados o contingentes.

A pesar de que estas estimaciones se han realizado sobre la base de la mejor información disponible al cierre del ejercicio 2019 es posible que acontecimientos que puedan tener lugar en el futuro obliguen a modificarlas (al alza o a la baja) en los próximos ejercicios, lo que se realizaría, en su caso, de forma prospectiva, reconociendo

Puede verificar la autenticidad, validez e integridad de este documento en la dirección:
<https://verificarfirma.ual.es/verificarfirma/code/snVRJWS1ugvv3+1bKe6raw==>

Firmado Por	Ana Belen Gea Segura		Fecha	15/06/2020
ID. FIRMA	blade39adm.ual.es	snVRJWS1ugvv3+1bKe6raw==	PÁGINA	9/56
				
snVRJWS1ugvv3+1bKe6raw==				

los efectos del cambio de estimación en las correspondientes cuentas de pérdidas y ganancias futuras.

2.4.- Comparación de la información

De acuerdo con la legislación, se presenta a efectos comparativos, con cada una de las partidas del balance y la cuenta de pérdidas y ganancias, además de las cifras del ejercicio 2019, las correspondientes a 2018. Las partidas de ambos ejercicios son comparables en su clasificación y criterios de valoración aplicados para su cuantificación.

2.5.- Elementos recogidos en varias partidas

No se presentan elementos patrimoniales registrados en dos o más partidas del balance.

2.6.- Cambios en criterios contables

No se han realizado en el ejercicio ajustes a las cuentas anuales del ejercicio 2019 por cambios en criterios contables.

2.7.- Corrección de errores


En el ejercicio 2019 se ha hecho una corrección que afecta a reservas por importe de 814,20 euros.

3.- Excedente del ejercicio.

3.1. Propuesta de distribución del resultado.

La propuesta de aplicación del excedente del ejercicio 2019 y la presentada en el ejercicio 2018 es la siguiente:

Puede verificar la autenticidad, validez e integridad de este documento en la dirección:
<https://verificarfirma.ual.es/verificarfirma/code/snVRJWS1ugvv3+1bKe6raw==>

Firmado Por	Ana Belen Gea Segura		Fecha	15/06/2020
ID. FIRMA	blade39adm.ual.es	snVRJWS1ugvv3+1bKe6raw==	PÁGINA	10/56
				
snVRJWS1ugvv3+1bKe6raw==				

BASE DE REPARTO	IMPORTE 2019	IMPORTE 2018
Excedente del ejercicio	30.892,32	14.870,61
Remanente		
Reservas voluntarias		
Reservas		
TOTAL BASE DE REPARTO:	30.892,32	14.870,61
APLICACIÓN		
A dotación fundacional/fondo social		
A reservas		
A compensación de excedentes negativos de ejercicios anteriores		
A Remanente	30.892,32	14.870,61
TOTAL APLICACIÓN	30.892,32	14.870,61

No existen limitaciones para la aplicación de los excedentes de acuerdo con las disposiciones legales vigentes.

4.- Normas de registro y valoración

Las principales normas de valoración utilizadas por la Entidad en la elaboración de sus cuentas anuales del ejercicio 2019, han sido las siguientes:


a) *Inmovilizado Intangible:*

Bajo este concepto se incluyen los importes satisfechos por el derecho de uso de programas informáticos, cuya valoración inicial es a precio de coste, ya sea este el precio de adquisición o el coste de producción. Después del reconocimiento inicial, el inmovilizado intangible se valora por su coste, menos la amortización acumulada y, en su caso, el importe acumulado de las correcciones por deterioro registradas.

Los activos intangibles son activos de vida útil definida y, por lo tanto, se amortizan sistemáticamente en función de la vida útil estimada de los mismos y de su valor residual. Los métodos y periodos de amortización aplicados son revisados en cada cierre de ejercicio y, si procede, ajustados de forma prospectiva. Al menos al cierre del ejercicio, se evalúa la existencia de indicios de deterioro, en cuyo caso se estiman los importes recuperables, efectuándose las correcciones valorativas que procedan.

En el presente ejercicio no se han reconocido Pérdidas netas por deterioro derivadas de los activos intangibles.

Los gastos de mantenimiento de estos programas informáticos se imputan contablemente como gasto del ejercicio en que se incurren.

Firmado Por	Ana Belén Gea Segura	Fecha	15/06/2020
ID. FIRMA	blade39adm.ual.es	PÁGINA	11/56
			
snVRJWS1ugvv3+1bKe6raw==			

b) *Inmovilizado material:*

Se valora a su precio de adquisición o a su coste de producción que incluye, además del importe facturado después de deducir cualquier descuento o rebaja en el precio, todos los gastos adicionales y directamente relacionados que se produzcan hasta su puesta en funcionamiento, como los gastos de explanación y derribo, transporte, seguros, instalación, montaje y otros similares.

La entidad no tiene compromisos de desmantelamiento, retiro o rehabilitación para sus bienes de activo. Por ello no se han contabilizado en los activos valores para la cobertura de tales obligaciones de futuro.

El Órgano de dirección de la entidad considera que el valor contable de los activos no supera el valor recuperable de los mismos.

Se registra la pérdida por deterioro del valor de un elemento del inmovilizado material cuando su valor neto contable supere a su importe recuperable, entendiéndose éste como el mayor importe entre su valor razonable menos los costes de venta y su valor en uso.


Los costes relacionados con grandes reparaciones de los elementos del inmovilizado material se reconocen como sustitución en el momento en que se incurren y se amortizan durante el periodo que medie hasta la siguiente reparación, dando de baja cualquier importe asociado a la reparación que pudiera permanecer en el valor contable del citado inmovilizado.

El tipo de amortización aplicado es el que figura en el siguiente cuadro:

Descripción	Coefficiente	Años de vida útil
Equipos procesos de información	25%	4
Mobiliario	25%	4
Otro mobiliario	20%	5

c) *Instrumentos Financieros*

La entidad tiene registrados en el capítulo de instrumentos financieros, aquellos contratos que dan lugar a un activo financiero en una empresa y, simultáneamente, a un pasivo financiero o a un instrumento de patrimonio en otra empresa. Se consideran, por tanto instrumentos financieros, los siguientes:

Firmado Por	Ana Belén Gea Segura		Fecha	15/06/2020
ID. FIRMA	blade39adm.ual.es	snVRJWS1ugvv3+1bKe6raw==	PÁGINA	12/56
				
snVRJWS1ugvv3+1bKe6raw==				

c.1) Activos financieros:

- Efectivo y otros activos líquidos equivalentes.
- Créditos por operaciones comerciales: clientes y deudores varios.
- Créditos a terceros: tales como los préstamos y créditos financieros concedidos, incluidos los surgidos de la venta de activos no corrientes.
- Otros activos financieros: tales como depósitos en entidades de crédito, anticipos y créditos al personal, fianzas y depósitos constituidos, dividendos a cobrar y desembolsos exigidos sobre instrumentos de patrimonio propio.

c.2) Pasivos financieros:


- Débitos por operaciones comerciales: proveedores y acreedores varios.
- Deudas con entidades de crédito.
- Deudas con características especiales, y
- Otros pasivos financieros: deudas con terceros, tales como los préstamos y créditos financieros recibidos de personas o empresas que no sean entidades de crédito incluidos los surgidos en la compra de activos no corrientes, fianzas y depósitos recibidos y desembolsos exigidos por terceros sobre participaciones.

c.3) Instrumentos de patrimonio propio: Todos los instrumentos financieros que se incluyen dentro de los fondos propios, tal como las acciones ordinarias emitidas.

A efectos de su valoración, los activos financieros se han clasificado en una de las siguientes categorías:

- **Activos financieros a coste amortizado:** se registran inicialmente por su valor razonable, formado por el precio de transacción, que equivaldrá al valor razonable de la contraprestación entregada más los costes de transacción que les sean directamente atribuibles. No obstante lo anterior, los créditos por operaciones comerciales con vencimiento no superior a un año y que no tengan un tipo de interés contractual, así como los anticipos y créditos al personal, los dividendos a cobrar y los desembolsos exigidos sobre instrumentos de patrimonio, cuyo importe se espera recibir en el corto plazo, se podrán valorar por su valor nominal cuando el efecto de no actualizar los flujos de efectivo no sea significativo. En valoraciones posteriores se considerará su coste amortizado, correspondiendo al efectivo entregado, menos las devoluciones del principal efectuadas, más los intereses devengados no cobrados en el caso de los préstamos, y al valor actual de la contraprestación realizada en el caso de las cuentas por cobrar. La Entidad registra las correspondientes provisiones por la diferencia existente entre el importe a recuperar de las cuentas por cobrar y el valor en libros por el que se encuentren registradas.

Puede verificar la autenticidad, validez e integridad de este documento en la dirección:
<https://verificarfirma.ual.es/verificarfirma/code/snVRJWS1ugvv3+1bKe6raw==>

Firmado Por	Ana Belén Gea Segura		Fecha	15/06/2020
ID. FIRMA	blade39adm.ual.es	snVRJWS1ugvv3+1bKe6raw==	PÁGINA	13/56
				
snVRJWS1ugvv3+1bKe6raw==				

- **Efectivo y otros medios líquidos equivalentes:** se trata de la tesorería depositada en la caja de la empresa, los depósitos bancarios a la vista y los instrumentos financieros convertibles en efectivo y que en el momento de su adquisición, su vencimiento no es superior a tres meses, siempre que no exista riesgo significativo de cambios de valor y forman parte de la política de gestión normal de la tesorería de la empresa.

A efectos de su valoración, los pasivos financieros se han clasificado como sigue:

- **Débitos y partidas a pagar:** se registran inicialmente por su valor razonable, que será el precio de la transacción, equivaliendo al valor razonable de la contraprestación recibida ajustado por los costes de transacción.

Los débitos por operaciones comerciales con vencimiento no superior a un año y que no tengan un tipo de interés contractual, así como los desembolsos exigidos por terceros sobre participaciones, cuyo importe se espera pagar en el corto plazo, se valorarán por su valor nominal, cuando el efecto de no actualizar los flujos de efectivo no es significativo.

En valoraciones posteriores los pasivos financieros incluidos en esta categoría se valoran por su coste amortizado. Los intereses devengados se contabilizarán en la cuenta de pérdidas y ganancias, aplicando el método del tipo de interés efectivo. No obstante lo anterior, los débitos con vencimiento no superior a un año que, se valoren inicialmente por su valor nominal, continuarán valorándose por dicho importe.

- d) *Impuesto sobre beneficios:* De acuerdo con la Ley 49/2002 de 23 de diciembre, de régimen fiscal de las entidades sin fines lucrativos y de los incentivos fiscales al mecenazgo y la Ley 50/2002, de 26 de diciembre, de Fundaciones, las entidades consideradas sin fines lucrativos a los efectos de esta ley están exentas del pago del impuesto sobre sociedades. La Fundación goza de la declaración expresa de la Agencia Tributaria de ejercer actividades exentas del Impuesto de Sociedades referente a los resultados obtenidos en el ejercicio de las siguientes explotaciones económicas:

- Enseñanza de Formación y Perfeccionamiento Profesional Superior (I.A.E. 932.2).
 - Cursos de formación ocupacional y prácticas en empresa científica y técnica (I.A.E. 936)

Puede verificar la autenticidad, validez e integridad de este documento en la dirección:
<https://verificarfirma.ual.es/verificarfirma/code/snVRJWS1ugvv3+1bKe6raw==>

Firmado Por	Ana Belén Gea Segura		Fecha	15/06/2020
ID. FIRMA	blade39adm.ual.es	snVRJWS1ugvv3+1bKe6raw==	PÁGINA	14/56
				
snVRJWS1ugvv3+1bKe6raw==				

Por otro lado, tenemos concedida la exención en el Impuesto de Actividades Económicas en los siguientes epígrafes:

- Enseñanza no reglada de formación y perfeccionamiento profesional y educación superior (I.A.E. 932.2).
- Investigación científica y técnica (I.A.E. 936).
-

e) *Ingresos y gastos:*

Los ingresos y gastos se imputan en función del criterio de devengo con independencia del momento en que se produce la corriente monetaria o financiera derivada de ellos. No obstante, la Fundación únicamente contabiliza los beneficios realizados a la fecha de cierre del ejercicio, en tanto que los riesgos y las pérdidas son previsibles, aun siendo eventuales, se contabilizan tan pronto son conocidos.

Los ingresos por la venta de bienes y servicios se reconocen por el valor razonable de la contrapartida recibida o a recibir derivada de los mismos.


Los ingresos de contratos de investigación se imputan al ejercicio en función de los gastos vinculados a cada contrato de investigación, reconociéndose el porcentaje destinado a la Universidad para cada contrato a la finalización de cada ejercicio económico por las cantidades efectivamente cobradas y a la Fundación a la finalización de cada contrato, siempre que no se haya producido una prórroga tácita o expresa y se continúen recibiendo facturas de gasto con cargo a dicho contrato.

f) *Provisiones y contingencias:*

Las obligaciones existentes a la fecha del balance de situación surgidas como consecuencia de sucesos pasados de los que pueden derivarse perjuicios patrimoniales para la Entidad cuyo importe y momento de cancelación son indeterminados se registran en el balance de situación como provisiones por el valor actual del importe más probable que se estima que la Entidad tendrá que desembolsar para cancelar la obligación.

La compensación a recibir de un tercero en el momento de liquidar la obligación, no supone una minoración del importe de la deuda, sin perjuicio del reconocimiento en el activo de la Fundación del correspondiente derecho de cobro, siempre que no existan dudas de que dicho reembolso será percibido, registrándose dicho activo por un importe no superior de la obligación registrada contablemente.

Puede verificar la autenticidad, validez e integridad de este documento en la dirección:
<https://verificarfirma.ual.es/verificarfirma/code/snVRJWS1ugvv3+1bKe6raw==>

Firmado Por	Ana Belen Gea Segura		Fecha	15/06/2020
ID. FIRMA	blade39adm.ual.es	snVRJWS1ugvv3+1bKe6raw==	PÁGINA	15/56
				
snVRJWS1ugvv3+1bKe6raw==				

g) *Criterios empleados para el registro y valoración de los gastos de personal:*

De acuerdo con la legislación vigente, la entidad está obligada al pago de indemnizaciones a aquellos empleados con los que, bajo determinadas condiciones, rescinda sus relaciones laborales. Por tanto, las indemnizaciones por despido susceptibles de cuantificación razonable se registran como gasto en el ejercicio en el que se adopta la decisión de despido.

h) *Subvenciones, donaciones y legados:*

Las subvenciones y donaciones de carácter no reintegrables se valoran por el importe concedido y figuran en la partida de patrimonio neto. La imputación a resultados se realiza según se vayan devengando los gastos para cuya financiación se concedieron.

i) *Fusiones entre entidades no lucrativas:*

No existe información relevante.


j) *Operaciones entre entidades del grupo:*

Las operaciones entre entidades del mismo grupo, con independencia del grado de vinculación entre las entidades del grupo participantes, se contabilizarán de acuerdo con las normas generales. En consecuencia, con carácter general, los elementos objeto de la transacción afectos a la actividad mercantil, se contabilizarán en el momento inicial por su valor razonable. En su caso, si el precio acordado en una operación difiriese de su valor razonable, la diferencia deberá registrarse atendiendo a la realidad económica de la operación. La valoración posterior se realizará de acuerdo con lo previsto en las correspondientes normas. Las operaciones afectas a la actividad propia se contabilizarán en el momento inicial por el precio acordado.

5.- Inmovilizado material, intangible e inversiones inmobiliarias.

El análisis del movimiento durante el ejercicio de cada uno de los epígrafes de balance y de sus correspondientes amortizaciones acumuladas y correcciones valorativas por deterioro se refleja en el siguiente cuadro:

Puede verificar la autenticidad, validez e integridad de este documento en la dirección:
<https://verificarfirma.ual.es/verificarfirma/code/snVRJWS1ugvv3+1bKe6raw==>

Firmado Por	Ana Belén Gea Segura		Fecha	15/06/2020
ID. FIRMA	blade39adm.ual.es	snVRJWS1ugvv3+1bKe6raw==	PÁGINA	16/56
				
snVRJWS1ugvv3+1bKe6raw==				

DESCRIPCIÓN	Inmovilizado intangible	Inmovilizado material	Total
A) SALDO INICIAL BRUTO, EJERCICIO 2018	271.246,94	104.519,85	375.766,79
(+) Entradas	0	5.633,29	5.633,29
B) SALDO FINAL BRUTO, EJERCICIO 2018	271.246,94	110.153,14	381.400,08
C) SALDO INICIAL BRUTO, EJERCICIO 2019	271.246,94	110.153,14	381.400,08
(+) Entradas	0	11.087,61	11.087,61
D) SALDO FINAL BRUTO, EJERCICIO 2019	271.246,94	121.240,75	392.487,69
E) AMORTIZACIÓN ACUMULADA, SALDO INICIAL EJERCICIO 2018	271.246,94	90.393,61	361.640,55
(+) Dotación a la amortización del ejercicio 2018	0	5.678,10	5.678,10
F) AMORTIZACIÓN ACUMULADA, SALDO FINAL EJERCICIO 2018	271.246,94	96.071,71	367.318,65
G) AMORTIZACIÓN ACUMULADA, SALDO INICIAL EJERCICIO 2019	271.246,94	96.071,71	367.318,65
(+) Dotación a la amortización del ejercicio 2019	0	6.524,98	6.524,98
H) AMORTIZACIÓN ACUMULADA, SALDO FINAL EJERCICIO 2019	271.246,94	102.596,69	373.843,63
VALOR NETO CONTABLE FINAL EJERCICIO 2018	0	14.081,43	14.081,43
VALOR NETO CONTABLE FINAL EJERCICIO 2019	0	18.644,06	18.644,06

6.- Activos Financieros


El detalle de los activos financieros clasificados por categorías se detalla en el siguiente cuadro:

DESCRIPCIÓN	Activos Financieros		
	Largo Plazo	Corto Plazo	Total
	Instrumentos de Patrimonio y Otros	Créditos y Otros	
2019	2019	2019	2019
- Activos financieros a coste amortizado	409.901,96	139.479,42	549.381,38
TOTAL	409.901,96	139.479,42	549.381,38

Siendo los datos del año anterior los siguientes:

DESCRIPCIÓN	Largo Plazo	Corto Plazo	Total
	Instrumentos de Patrimonio	Créditos y Otros	
	2018	2018	2018
- Activos financieros a coste amortizado.	59.902,00	742.450,30	802.352,30
TOTAL	59.902,00	742.450,30	802.352,30

Puede verificar la autenticidad, validez e integridad de este documento en la dirección:
<https://verificarfirma.ual.es/verificarfirma/code/snVRJWS1ugvv3+1bKe6raw==>

Firmado Por	Ana Belén Gea Segura		Fecha	15/06/2020
ID. FIRMA	blade39adm.ual.es	snVRJWS1ugvv3+1bKe6raw==	PÁGINA	17/56
				
snVRJWS1ugvv3+1bKe6raw==				

En el ejercicio 2019 en la partida a largo plazo se recoge información sobre depósitos constituidos a largo plazo por importe de 350.000 euros.

El movimiento de las cuentas correctoras de las pérdidas por deterioro originadas por el riesgo de crédito.

	Derivados y Otros	
	Largo Plazo	Corto Plazo
SALDO POR DETERIORO Inicio 2018	0	0,00
(+) Corrección valorativa	0	-100.000,00
SALDO POR DETERIORO Final 2018	0	-100.000,00
SALDO POR DETERIORO Inicio 2019	0	-100.000,00
(+) Corrección valorativa	0	0,00
SALDO POR DETERIORO Final 2019	0	-100.0000

7.- Pasivos Financieros

El detalle por categorías de los pasivos financieros se detalla en el siguiente cuadro:

	Pasivos Financieros		TOTAL
	Largo Plazo	Corto Plazo	
	Créditos, Derivados y Otros	Créditos, Derivados y Otros	
DESCRIPCIÓN	2019	2019	2019
- Préstamos y partidas a pagar	0,00	141.398,78	141.398,78
TOTAL	0,00	141.398,78	141.398,78

Y los datos del ejercicio anterior:

	Pasivos Financieros		TOTAL
	Largo Plazo	Corto Plazo	
	Créditos, Derivados y Otros	Créditos, Derivados y Otros	
DESCRIPCIÓN	2018	2018	2018
- Préstamos y partidas a pagar	0,00	167.081,97	167.081,97
TOTAL	0,00	167.081,97	167.081,97

Se ha reflejado el saldo con suministradores de servicios que no tienen la condición estricta de proveedores ni acreedores, y también se han reflejado la situación de las pólizas de préstamo participativo firmado por la Fundación y la Agencia de Innovación y Desarrollo de Andalucía, enmarcadas dentro del Convenio entre el Instituto de Fomento de Andalucía y la Universidad de Almería, para la Creación de Empresas de Base Tecnológica, actualmente en trámite de cancelación en virtud de la Cláusula IV del citado convenio. En la siguiente tabla se detallan préstamos participativos:

EMPRESA	2019	2018
Bioalgal Marine, S.L.	100.000,00	100.000,00
TOTAL	100.000,00	100.000,00

El vencimiento de los pasivos financieros en los próximos cinco años se detalla en el siguiente cuadro:

DESCRIPCIÓN	2019	+ 5 años	TOTAL
Otras Deudas	100.000,00	0	100.000,00
Beneficiarios Acreedores	1.074,01	0	1.074,01
Acreedores	141.430,24	0	141.430,24
TOTAL	242.504,25	0	242.504,25

Dentro de estos pasivos financieros se encuentran los fondos recibidos del antiguo Instituto de Fomento de Andalucía (IFA), ahora Agencia IDEA, relacionados con el préstamo participativo señalado en el párrafo anterior. Con fecha 15 de marzo de 2018 la Fundación recibe notificación de la Agencia IDEA por la que se inicia procedimiento de reintegro del préstamo participativo destinado a la empresa Bioalgal Marine, S.L. Con fecha 19 de junio de 2018, la Fundación presentó alegaciones a la resolución mencionada anteriormente, sin haberse pronunciado la Agencia IDEA al respecto.

8.- Usuarios y deudores de la actividad propia:

El desglose del epígrafe B.II del activo del balance “Usuarios y Otros deudores de la actividad propia”, indicando su movimiento y pudiéndose distinguir entre usuarios, patrocinadores, afiliados y otros deudores de la actividad propia se detallan en el siguiente cuadro:

USUARIOS-DEUDORES	SALDO FINAL 2018	TOTAL DEL EJERCICIO		SALDO FINAL 2019
		DEBE	HABER	
Otros deudores de la actividad propia	21.255,98	112.720,22	102.868,22	31.107,98

Los datos del año anterior son:

USUARIOS-DEUDORES	SALDO FINAL 2017	TOTAL DEL EJERCICIO		SALDO FINAL 2018
		DEBE	HABER	
Otros deudores de la actividad propia	25.729,86	105.038,97	109.512,85	21.255,98

9.- Beneficiarios – Acreedores

El desglose del epígrafe C.IV. del pasivo del balance “Beneficiarios-Acreedores”, señalando el movimiento habido durante el ejercicio, indicando el saldo inicial, aumentos, disminuciones y saldo final para beneficiarios y otros acreedores de la actividad propia de la Entidad, pudiéndose distinguir si las hubiera, entre entidades del grupo, multigrupo y asociadas se muestra en el siguiente cuadro:

BENEFICIARIOS - ACREEDORES	SALDO FINAL 2018	TOTAL DEL EJERCICIO		SALDO FINAL 2019
		DEBE	HABER	
	2.587,08	266.834,87	266.878,25	1.074,01

Siendo los datos del año anterior:

BENEFICIARIOS - ACREEDORES	SALDO FINAL 2017	TOTAL DEL EJERCICIO		SALDO FINAL 2018
		DEBE	HABER	
	1.273,50	266.834,87	268.081,74	2.587,08

10.- Fondos Propios

El detalle de los movimientos en las cuentas de fondos propios se detalla a continuación:

Denominación	Saldo Inicial 2018	Altas	Bajas/Traspasos	Saldo Final 2018	Ajustes y/o Reclasificaciones	Saldo Inicial 2019	Altas	Bajas/Traspasos	Saldo Final 2019
Dotación Fundacional	480.759,08	0		480.759,08	0	480.759,08	0	0	480.759,08
Reservas	389.497,95	0	46.459,53	435.957,48	814,2	436.771,68	0	0	436.771,68
Excedentes de ejercicios anteriores	-144.994,95	0	17.254,93	-127.740,55	0	-127.740,55	0	14.870,61	-112.869,64
Excedente del ejercicio	63.713,93	14.870,61	-63.713,93	14.870,61	0	14.870,61	30.892,32	-14.870,61	30.892,29
A-1) TOTAL FONDOS PROPIOS	788.976,01	14.870,61	0	803.846,62	814,20	804.660,82	30.892,32	0	835.553,41

11.- Situación Fiscal

El impuesto sobre beneficios del ejercicio se calcula en función del resultado económico antes de impuestos, aumentando o disminuyendo, según corresponda, por las diferencias permanentes con el resultado fiscal, entendiéndose éste como la base imponible del citado impuesto, y minorado, en su caso, por las bonificaciones y deducciones en la cuota.

De acuerdo con la Ley 30/1994, de Fundaciones y de Incentivos Fiscales a la Participación Privada en Actividades de Interés General, y con el Real Decreto 765/1995, de desarrollo posterior, la Ley 49/2002 de 23 de diciembre, de régimen fiscal de las entidades sin fines lucrativos y de los incentivos fiscales al mecenazgo y la Ley 50/2002, de 26 de diciembre, de Fundaciones, entrando las entidades consideradas sin fines lucrativos a los efectos de esta ley están exentas del pago del impuesto sobre sociedades.

La Fundación goza de la declaración expresa de la Agencia Tributaria de ejercer actividades exentas del Impuesto de Sociedades, referente a los resultados obtenidos en el ejercicio de las siguientes explotaciones económicas:



- Enseñanza de Formación y Perfeccionamiento Profesional Superior (I.A.E. 932.2).
 - Cursos de formación ocupacional y prácticas en empresa. Investigación científica y

Por lo tanto, quedaría sujeta al impuesto, las actividades vinculadas a la Investigación científica y técnica y otras actividades no exentas.

Por otro lado, tenemos concedida la exención en el Impuesto de Actividades Económicas en los siguientes epígrafes:

- Enseñanza no reglada de formación y perfeccionamiento profesional y educación superior (I.A.E. 932.2).
- Investigación científica y técnica (I.A.E. 936).

Las declaraciones no pueden considerarse definitivas hasta su prescripción o su aceptación por las autoridades fiscales y, con independencia de que la legislación fiscal es susceptible a interpretaciones, el Patronato estima que cualquier pasivo fiscal adicional que pudiera ponerse de manifiesto, como consecuencia de una eventual inspección, no tendrá un efecto significativo en las Cuentas Anuales tomadas en su conjunto.


La Entidad tiene pendientes de inspección todas las declaraciones y periodos impositivos no prescritos.

12.- Ingresos y Gastos

En el importe de los gastos del ejercicio 2019 destacan:

- *Ayudas monetarias:* Recogen el importe de las prestaciones de carácter monetario concedidas tanto a personas físicas como a los becarios del Programa EPES, a través de la encomienda de acciones orientadas al empleo y formación vinculada a las empresas, y Programa de prácticas en empresas internacionales, a través de la encomienda de acciones orientadas a la estrategia de universidad multicultural y multilingüe, gestionada por la Fundación. El importe de dichas prestaciones ha ascendido a 266.227,21 euros relativo a las actividades desarrolladas por la Fundación, siendo el importe de 2018 de 321.281,62 euros.

Puede verificar la autenticidad, validez e integridad de este documento en la dirección:
<https://verificarfirma.ual.es/verificarfirma/code/snVRJWS1ugvv3+1bKe6raw==>

Firmado Por	Ana Belen Gea Segura		Fecha	15/06/2020
ID. FIRMA	blade39adm.ual.es	snVRJWS1ugvv3+1bKe6raw==	PÁGINA	22/56
				
snVRJWS1ugvv3+1bKe6raw==				

- *Gastos de personal*: El detalle de los gastos de personal es el siguiente:

Concepto	2019	2018
Sueldos y Salarios	996.115,44	920.223,45
Seguridad Social	310.137,19	282.201,98
Indemnizaciones	0	0
TOTAL	1.306.252,63	1.202.425,43

- El detalle de la partida *Otros gastos de la actividad* del ejercicio 2019 y el ejercicio 2018 es el siguiente:

CONCEPTO	2019	2018
Gastos de investigación y desarrollo	25.818,48	173.941,26
Gastos Centro de Lenguas	14.321,19	
Prima de Seguros	1.233,82	1.899,05
Servicios bancarios y similares	240,83	356,27
Otros servicios	189.313,33	123.391,50
Ajustes Iva	18.630,84	15.123,04
TOTAL	249.558,49	314.711,12

- El detalle de la partida de pérdidas y ganancias “Otros resultados”, se muestra a continuación:

OTROS RESULTADOS	2019	2018
Otros resultados	18.267,14	18.951,77
TOTAL	18.367,14	18.951,77

La principal partida es por la devolución del depósito constituido por la indemnización de un despido.

- El detalle de la partida de pérdidas y ganancias *Ingresos de promociones, patrocinadores y colaboradores* se detalla en el siguiente cuadro:

CONCEPTO	2019	2018
Prácticas empresa	82.980,49	81.052,90
Encomiendas	1.411.071,00	1.312.673,52
Ingresos de las aportaciones		21.599,08
Relaciones Internacionales	1.715,00	4.245,00
Antiguos Alumnos	1.462,77	
Desarrollos Herramientas Informáticas	3.612,00	
Ingresos investigación	25.818,48	176.088,18
TOTAL	1.526.659,74	1.595.658,68

- Ingresos de Encomiendas: 1.411.071,00 euros.
- Ingresos de entidades colaboradoras para la gestión tecnológica y el desarrollo socioeconómico de la provincia de Almería por 25.818,48 euros. Dentro de esta partida de ingresos se encuentran los incluidos en el siguiente contrato:
 - Contrato F2/2017. Addendum N° 1 Contrato F03/2016., Iberdrola e Ingeniería, S.A.U. Departamento de Química y Física. Título del Proyecto: Actualización de la Caracterización Sísmica de los Emplazamientos de las Centrales Nucleares Españolas.
- Ingresos prácticas: son los ingresos recaudados en el ejercicio 2019 por prácticas extracurriculares por importe de 82.980,49 euros.

13.- Subvenciones, donaciones y legados:

En esta partida se recoge información sobre el importe de las subvenciones, donaciones y legados recibidos que aparecen en balance y en la cuenta de resultados, lo que refleja lo siguiente:

- En el ejercicio 2016 la Fundación obtiene una subvención de la Consejería de la Junta de Andalucía con número de expediente AL/OCA/0007/2016 por importe de

Puede verificar la autenticidad, validez e integridad de este documento en la dirección:
<https://verificarfirma.ual.es/verificarfirma/code/snVRJWS1ugvv3+1bKe6raw==>

Firmado Por	Ana Belén Gea Segura	Fecha	15/06/2020
ID. FIRMA	blade39adm.ual.es	PÁGINA	24/56
			
snVRJWS1ugvv3+1bKe6raw==			

137.541,56 € destinadas a cubrir los gastos de ejecución del programa de Orientación Profesional y Acompañamiento a la Inserción, al amparo de la Orden de 26 de diciembre de 2007, modificada por la Orden de 20 de Marzo de 2013 por la que se establecen las normas reguladoras de concesión de ayudas de los programas de Orientación Laboral. En este sentido, esta actividad encuadrada como actividad propia con duración de dos años, se concede el 29 de Diciembre de 2016 pero la actividad se inicia en el ejercicio 2017 por lo tanto en el año 2016 no hubo imputación. En 2017 tras realizar una previsión del cumplimiento de objetivos nos llevamos a resultados la cantidad de 60.174,42 € y en 2018 nos llevamos a resultados 51.578,09 €. En 2019, se hace una minoración por la no consecución de los objetivos:

Ejercicio 2016

A resultados	0,00 €
En balance	137.541,56 €

Ejercicio 2017

A resultados	60.174,42 €
En balance	77.367,14 €

Ejercicio 2018

A resultados	51.578,09 €
En balance	25.789,05 €

Ejercicio 2019

Minoración	25.880,20 €
En balance	0,00 €

- En el ejercicio 2018 la Fundación obtiene una subvención de la Consejería de la Junta de Andalucía con número de expediente AL/OCA/0014/2018 por importe de 136.541,56 € destinadas a cubrir los gastos de ejecución del programa de Orientación Profesional y Acompañamiento a la Inserción, al amparo de la Orden de 26 de diciembre de 2007, modificada por la Orden de 20 de Marzo de 2013 por la que se establecen las normas reguladoras de concesión de ayudas de los programas

Firmado Por	Ana Belen Gea Segura	Fecha	15/06/2020
ID. FIRMA	blade39adm.ual.es	PÁGINA	25/56
			
snVRJWS1ugvv3+1bKe6raw==			

de Orientación Laboral. En este sentido, esta actividad encuadrada como actividad propia con duración de dos años la actividad, se inicia en el ejercicio 2019:

Ejercicio 2018

A resultados	0,00 €
En balance	136.541,56 €

Ejercicio 2019

A resultados	66.511,45 €
En balance	70.030,11 €

- En el ejercicio 2018 la Fundación obtiene una subvención de la Consejería de la Junta de Andalucía con número de expediente SC/ECP/0131/2018 por importe de 182.900,38 € destinadas a cubrir los gastos de ejecución del programa de EPES. En este sentido, esta actividad encuadrada como actividad propia con duración de dos años la actividad se inicia en el ejercicio 2019:

Ejercicio 2018

A resultados	0,00 €
En balance	182.900,38 €


Ejercicio 2019

A resultados	84.410,62 €
En balance	98.489,76 €

- En el ejercicio 2017 la Fundación obtiene una subvención del organismo Autónomo de Programas Educativos Europeos (OAPEE), creado por Ley 42/2006, de 28 de Diciembre, de Presupuestos Generales del Estado para el Año 2007, donde conceden una subvención por importe de 36.400,00 € y número de convenio 2016-1-ES01-KA103-035891, para el año 2018 se imputaron a resultados 6.331,60 €. En 2019, se hace una minoración por la no consecución de los objetivos, por lo tanto:

Ejercicio 2017

A resultados	0,00 €
--------------	--------

Firmado Por	Ana Belen Gea Segura		Fecha	15/06/2020
ID. FIRMA	blade39adm.ual.es	snVRJWS1ugvv3+1bKe6raw==	PÁGINA	26/56
				
snVRJWS1ugvv3+1bKe6raw==				

En balance 36.400,00 €

Ejercicio 2018

A resultados 6.331,60 €

En balance 30.068,40 €

Ejercicio 2019

A resultados 457,40 €

Minoración 29.611,00 €

En balance 0,00 €

- En el ejercicio 2017 la Fundación obtiene una subvención del organismo Autónomo de Programas Educativos Europeos (OAPPE), creado por Ley 42/2006, de 28 de Diciembre, de Presupuestos Generales del Estado para el Año 2007, donde conceden una subvención por importe de 21.000,00 € y número de convenio 2017-1-ES01-KA103-036139, para el año 2019 se realiza la imputación a resultados en función del gasto y movilizaciones realizadas, además, se hace una minoración por la no consecución de los objetivos:

Ejercicio 2018

A resultados 10.665,40 €

En balance 10.334,60 €

Ejercicio 2019


A resultados -2.042,40 €

Minoración 12.387,00 €

En balance 0,00 €

- En el ejercicio 2018 la Fundación obtiene una subvención del organismo Autónomo de Programas Educativos Europeos (OAPPE), creado por Ley 42/2006, de 28 de Diciembre, de Presupuestos Generales del Estado para el Año 2007, donde conceden una subvención por importe de 21.000,00 € y número de convenio 2018-

Puede verificar la autenticidad, validez e integridad de este documento en la dirección:
<https://verificarfirma.ual.es/verificarfirma/code/snVRJWS1ugvv3+1bKe6raw==>

Firmado Por	Ana Belen Gea Segura		Fecha	15/06/2020
ID. FIRMA	blade39adm.ual.es	snVRJWS1ugvv3+1bKe6raw==	PÁGINA	27/56
				
snVRJWS1ugvv3+1bKe6raw==				

1-ES01-KA103-049829, para el año 2018 no procede hacer imputación. En 2019 se realiza imputación de 2.260 € y una minoración por la no consecución de objetivos de 2.800 €, por lo tanto:

Ejercicio 2018

A resultados	0,00 €
En balance	21.000,00 €

Ejercicio 2019

A resultados	2.260,00 €
Minoración	2.800,00 €
En balance	15.940,00 €

- En el ejercicio 2018 la Fundación obtiene una subvención del organismo Autónomo de Programas Educativos Europeos (OAPEE), creado por Ley 42/2006, de 28 de Diciembre, de Presupuestos Generales del Estado para el Año 2007, donde conceden una subvención por importe de 21.000,00 € y número de convenio 2018-1-ES01-KA103-049830, para el año 2018 no procede hacer imputación. En 2019 se realiza imputación de 3.271,60 € y una minoración por la no consecución de objetivos de 5.600 €, por lo tanto:

Ejercicio 2018

A resultados	0,00 €
En balance	21.000,00 €

Ejercicio 2019

A resultados	3.271,60 €
Minoración	5.600,00 €
En balance	12.128,40 €

- Resolución de 13 de diciembre de 2018 de la Dirección del Instituto Andaluz de Prevención de RRLI por la que se resuelve el procedimiento de investigación en materia de Prevención de Riesgos Laborales, número de expediente PII2018SC003,

Puede verificar la autenticidad, validez e integridad de este documento en la dirección:
<https://verificarfirma.ual.es/verificarfirma/code/snVRJWS1ugvv3+1bKe6raw==>

Firmado Por	Ana Belen Gea Segura		Fecha	15/06/2020
ID. FIRMA	blade39adm.ual.es	snVRJWS1ugvv3+1bKe6raw==	PÁGINA	28/56
				
snVRJWS1ugvv3+1bKe6raw==				

proyecto denominado “Bienestar laboral sostenible aplicado a la Administración Pública”:. .

Ejercicio 2019

A resultados 17.729,29 €

Minoración 7.410,58 €

En balance 0,00 €

- Con fecha 7 de Noviembre de 2019 la Fundación Bancaria “La Caixa” concede una ayuda por importe de 10.000 € para el desarrollo del Programa Emprendeweb. No procede hacer imputación en 2019 puesto que hasta 2020 no se empezará con el desarrollo del programa:

Ejercicio 2019

A resultados 0,00 €

En balance 10.000,00 €

- En el ejercicio 2019 nos conceden una ayuda de Mutua Fraternidad Muprespa por importe 385,70 €, la cual se imputa a resultados por el total, por lo tanto:

Ejercicio 2019

A resultados 386,70 €


En balance 0,00 €

- En el ejercicio 2019 la Fundación obtiene una subvención del organismo Autónomo de Programas Educativos Europeos (OAPPE), creado por Ley 42/2006, de 28 de Diciembre, de Presupuestos Generales del Estado para el Año 2007, donde conceden una subvención por importe de 22.400,00 € y número de convenio 2019-1-ES01-KA103-061915, para el año 2019 no procede hacer imputación, por lo tanto:

Ejercicio 2019

A resultados 0,00 €

Puede verificar la autenticidad, validez e integridad de este documento en la dirección:
<https://verificarfirma.ual.es/verificarfirma/code/snVRJWS1ugvv3+1bKe6raw==>

Firmado Por	Ana Belen Gea Segura		Fecha	15/06/2020
ID. FIRMA	blade39adm.ual.es	snVRJWS1ugvv3+1bKe6raw==	PÁGINA	29/56
				
snVRJWS1ugvv3+1bKe6raw==				

En balance 22.400,00 €

- En el ejercicio 2019 la Fundación obtiene una subvención del organismo Autónomo de Programas Educativos Europeos (OAPEE), creado por Ley 42/2006, de 28 de Diciembre, de Presupuestos Generales del Estado para el Año 2007, donde conceden una subvención por importe de 22.400,00 € y número de convenio 2019-1-ES01-KA103-063084, para el año 2019 no procede hacer imputación, por lo tanto:

Ejercicio 2019

A resultados 0,00 €


En balance 22.400,00 €

- **Ajustes por periodificación:**

En esta partida se ha reflejado las siguientes partidas:

- Gastos anticipados: Gastos contabilizados en el ejercicio 2018 y que corresponden al ejercicio 2019, con saldo 12.583,44 euros, relativos a la periodificación del período de las pólizas de seguro y los gastos de profesorado de los cursos de idiomas que corresponden al próximo ejercicio.
- Ingresos anticipados: Ingresos contabilizados en el ejercicio 2018 que corresponden al ejercicio 2019, con saldo 89.330 euros, siendo el importe del año anterior 93.977,06 euros.

Puede verificar la autenticidad, validez e integridad de este documento en la dirección:
<https://verificarfirma.ual.es/verificarfirma/code/snVRJWS1ugvv3+1bKe6raw==>

Firmado Por	Ana Belen Gea Segura		Fecha	15/06/2020
ID. FIRMA	blade39adm.ual.es	snVRJWS1ugvv3+1bKe6raw==	PÁGINA	30/56
				
snVRJWS1ugvv3+1bKe6raw==				

14.- Actividades de la entidad. Aplicación de elementos patrimoniales a fines propios. Gastos de Administración.

14.1.- Actividad de la entidad

ACTIVIDAD 1- ACCIONES ORIENTADAS A LA ESTRATEGIA DE UNIVERSIDAD MULTICULTURAL Y MULTILINGÜE


Denominación de la actividad	Acciones orientadas a la estrategia de universidad multicultural y multilingüe.
Tipo de actividad*	Actividad propia
Identificación de la actividad por sectores	Todos los sectores
Lugar de desarrollo de la actividad	Fundación de la Universidad de Almería

Descripción detallada de la actividad:

Gestionar programas de formación en idioma, organizar exámenes y gestionar acreditaciones oficiales de idiomas, gestionar el servicio de traducción, gestionar programas internacionales concretos y gestionar agendas protocolarias internacionales.


Las actuaciones principales para llevar a cabo los programas encomendados son las siguientes:

1. Programas de formación en idiomas de todo tipo (intensivos, cuatrimestrales, anuales, específicos de programas internacionales, de verano, programas de estancias lingüísticas, cursos online, a medida para empresas, etc.): atención al público, acción de difusión, creación de los cursos en la plataforma, matriculación de alumnos, gestión de pagos, altas y bajas, seguimiento económico, gestión de contratos con profesorado, contacto continuo con profesorado, seguimiento del profesorado y del uso de plataformas de apoyo, verificación del mantenimiento de las aulas, seguimiento de los alumnos a través de encuestas de satisfacción, generación de certificados, organización de eventos, actividades, jornadas y encuentros para el fomento del aprendizaje de idiomas.

Firmado Por	Ana Belen Gea Segura	Fecha	15/06/2020
ID. FIRMA	blade39adm.ual.es	PÁGINA	31/56
			
snVRJWS1ugvv3+1bKe6raw==			

2. Exámenes y acreditaciones oficiales de idiomas: atención al público, creación de las acreditaciones en la plataforma, matriculación de alumnos, gestión de pagos, seguimiento económico, contacto con examinadores, gestión de contratos con examinadores, supervisión de aulas, generación y tramitación de certificados si procede.
3. Actuaciones del Servicio de traducción: atención al público, tramitación de solicitudes, contacto con traductores, gestión de contratos con traductores, gestión de pagos, seguimiento económico, seguimiento de los trabajos.
4. Programas internacionales, en concreto, ISEP-CONAHEC, ERASMUS PRÁCTICAS, NAURA, NEPTUNE y SICUE, así como otros programas que puedan surgir durante el desarrollo de la presente encomienda: atención al público, acciones de difusión, tramitación de convocatorias, gestión de solicitudes, captación de centros de acogida, gestión y tramitación de documentación necesaria, seguimiento de la formación, gestión económica, seguimiento de las estancias y realización de justificaciones finales, apoyo en la tramitación y gestión de familias de acogida en su caso, contacto con profesores y estudiantes, introducción de datos y generación de informes en plataformas internacionales, actividades de promoción de los programas (participación en ferias, premios, semanas internacionales, actividades culturales, etc.).
5. Para las agendas protocolarias internacionales (entrantes o salientes): apoyo en la organización de las visitas y estancias entrantes (recepción, paquetes informativos, alojamiento, reuniones, contactos, actividades culturales, bienvenida y despedida, seguimiento durante la estancia, etc.), apoyo en la organización de las visitas y estancias salientes del equipo del Vicerrectorado (tramitación de acuerdos y otros documentos, agenda, organización de reuniones y visitas culturales, etc.). Punto de recepción. Centro de Bienvenida (Welcome Center), incluyendo aquí la asistencia a actos de esta naturaleza (Welcome Week, Feria de las Naciones, International Week...).

Puede verificar la autenticidad, validez e integridad de este documento en la dirección:
<https://verificarfirma.ual.es/verificarfirma/code/snVRJWS1ugvv3+1bKe6raw==>

Firmado Por	Ana Belen Gea Segura		Fecha	15/06/2020
ID. FIRMA	blade39adm.ual.es	snVRJWS1ugvv3+1bKe6raw==	PÁGINA	32/56
				
snVRJWS1ugvv3+1bKe6raw==				

Recursos humanos empleados en la actividad.

Tipo	2019		2018	
	Número	Nº horas/año	Número	Nº horas/año
Personal asalariado	12 trabajadores a tiempo completo	23.040 horas/año	13 trabajadores a tiempo completo	24.960 horas/año
Personal con contrato de servicios				
Personal voluntario				

Beneficiarios o usuarios de la actividad.

Los beneficiarios o usuarios de esta actividad para 2019:

- Beneficiarios de movilidad: 176 (Erasmus+ Prácticas, ISEP, convenios, otras movilidades internacionales)
- Beneficiarios atendidos Welcome Center: 72
- Beneficiarios o usuarios del Centro de Lenguas: 1.703 alumnos matriculados en cursos y 1.739 examinados en acreditaciones.

Los beneficiarios o usuarios de esta actividad para 2018:

- Beneficiarios de movilidad: 334 (Erasmus+ Prácticas, ISEP, convenios, otras movilidades internacionales).
- Beneficiarios atendidos Welcome Center: 68
- Beneficiarios o usuarios del Centro de Lenguas: 1.984 alumnos matriculados en cursos y 2.058 examinados en acreditaciones.

Puede verificar la autenticidad, validez e integridad de este documento en la dirección:
<https://verificarfirma.ual.es/verificarfirma/code/snVRJWS1ugvv3+1bKe6raw==>

Firmado Por	Ana Belén Gea Segura	Fecha	15/06/2020
ID. FIRMA	blade39adm.ual.es	PÁGINA	33/56



snVRJWS1ugvv3+1bKe6raw==

Recursos económicos empleados en la actividad para 2018 y 2019

Gastos/Inversiones ACTIVIDAD 1 ACCIONES ORIENTADAS A LA ESTRATEGIA DE UNIVERSIDAD MULTICULTURAL Y MULTILINGÜE	2018		2019	
	Previsto	Realizado	Previsto	Realizado
Gastos por ayudas y otros				
a) Ayudas monetarias	70.354,72	186.977,77	190.000,00	216.731,65
b) Ayudas no monetarias	0,00	0,00	0,00	0,00
c) Gastos por colaboraciones y del órgano de gobierno	0,00	0,00	0,00	0,00
Variación de existencias de productos terminados y en curso de fabricación		0,00		0,00
Aprovisionamientos		0,00		0,00
Gastos de personal	410.675,13	374.355,97	426.537,01	389.789,92
Otros gastos de la actividad	106.926,38	115.217,17	73.121,82	72.243,46
Amortización de inmovilizado	1.125,00	1.560,27	1.725,00	1.946,75
Deterioro y resultado por enajenación de inmovilizado		0,00		0,00
Gastos financieros	218,18	125,18	218,18	81,32
Variaciones de valor razonable en instrumentos financieros		0,00		0,00
Diferencias de cambio		0,00		0,00
Deterioro y resultado por enajenaciones de instrumentos financieros		0,00		0,00
Impuesto sobre beneficios		0,00		0,00
Subtotal gastos	589.299,41	678.236,36	691.602,01	680.793,10
Adquisiciones de inmovilizado (excepto Bienes Patrimonio Histórico)		0		
Adquisiciones Bienes Patrimonio Histórico		0		
Cancelación deuda no comercial		0		
Subtotal Recursos		0		
TOTAL	589.299,41	678.236,36	691.602,01	680.793,10

ACTIVIDAD 2- ACCIONES ORIENTADAS AL EMPLEO Y A LA FORMACIÓN VINCULADA A LAS EMPRESAS

Denominación de la actividad	Acciones orientadas al empleo y a la formación vinculada a las empresas
Tipo de actividad*	Actividad propia
Identificación de la actividad por sectores	Todos los sectores
Lugar de desarrollo de la actividad	Fundación de la Universidad de Almería

Descripción detallada de la actividad:

Programas de prácticas externas, actuaciones de orientación profesional y actuaciones de fomento de la cultura emprendedora

Las funciones principales son las siguientes:

1. Para todos los programas de prácticas externas en empresas y servicios universitarios: atención al público, difusión de los programas, captación de empresas, tramitación de ofertas a través de ICARO, envío de convenios de colaboración para su firma, resolución de dudas e incidencias, tramitación de

- documentos, participar en el seguimiento de las prácticas, tramitación de informes y cuestionarios de satisfacción, gestión de los aspectos económicos, otras acciones de difusión.
2. Para los programas de prácticas curriculares: Información sobre la gestión de prácticas, captación de empresas y entidades en colaboración con los centros responsables, tramitación de documentos, difusión y asignación de prácticas curriculares en colaboración y bajo la supervisión de los centros responsables de las mismas y participación en el seguimiento de las prácticas curriculares.
 3. Para las actuaciones de orientación profesional: atención al público, gestión de citas individuales de usuarios, actividades para grupos, colaboración con los centros y empresas para actividades conjuntas, acciones de difusión, gestión de subvenciones relacionadas con el programa, actividades de coaching, difusión de las actuaciones.
 4. Para las actuaciones de fomento de la cultura emprendedora: atención al público, asesoramiento individualizado en la elaboración del plan de empresas y todo el proceso de creación, seguimiento y consolidación de empresas, apoyo en la tramitación de altas de autónomos, apoyo a los usuarios del vivero de empresas de la UAL, colaboración con los centros y empresas para actividades conjuntas, formación en creatividad, emprendimiento y temas específicos de empresas, otras actividades como jornadas, talleres, ferias, concursos, estudios, foros de inversión y acciones de difusión para alumnos, egresados, investigadores y usuarios en general.

Recursos humanos empleados en la actividad.

Tipo	2019		2018	
	Número	Nº horas/año	Número	Nº horas/año
Personal asalariado	13 trabajadores a tiempo completo	24.960 horas/año	12 trabajadores a tiempo completo	23.040 horas/año
Personal con contrato de servicios				
Personal voluntario				

Beneficiarios o usuarios de la actividad.


Los beneficiarios o usuarios de esta actividad en los años 2018 y 2019 se desglosan a su vez en:

- Beneficiarios de Orientación: 1.298 usuarios en el año 2019 y 1.504 en 2018.
- Beneficiarios Prácticas de Empresa: En el año 2019 son 2.118 beneficiarios (1380 prácticas curriculares, 693 prácticas extracurriculares y 45 EPES); en 2018 son 2.032 beneficiarios (1.357 prácticas curriculares y 675 prácticas extracurriculares)
- Empresas adscritas Ícaro: En el año 2019 se inscriben 1.303 empresas en Ícaro. Siendo 1.341 empresas en 2018.
- Beneficiarios de Emprendimiento: En 2019 el número de atenciones a nuevos proyectos ha sido de 89, planes tutorizados 36 y empresas creadas 15. El número de usuarios ha sido de 2.352 personas. Y en 2018 el número de atenciones fue de 146, planes tutorizados 21 y 15 empresas creadas.

Recursos económicos empleados en la actividad para 2018 y 2019

Gastos/Inversiones ACTIVIDAD 2 ACCIONES ORIENTADAS AL EMPLEO Y A LA FORMACIÓN VINCULADA A LAS EMPRESAS	2018		2019	
	Previsto	Realizado	Previsto	Realizado
Gastos por ayudas y otros			0,00	0,00
a) Ayudas monetarias				49.495,56
b) Ayudas no monetarias			0,00	0,00
c) Gastos por colaboraciones y del órgano de gobierno			0,00	0,00
Variación de existencias de productos terminados y en curso de fabricación				0,00
Aprovisionamientos				0,00
Gastos de personal	428.755,95	410.805,88	487.070,12	456.556,51
Otros gastos de la actividad	16.954,45	103.387,46	74.257,60	114.730,07
Amortización de inmovilizado	1.018,18	1.055,34	1.618,18	1.011,91
Deterioro y resultado por enajenación de inmovilizado			0,00	0,00
Gastos financieros	327,27	115,55	327,27	81,32
Variaciones de valor razonable en instrumentos financieros				0,00
Diferencias de cambio				0,00
Deterioro y resultado por enajenaciones de instrumentos financieros				0,00
Impuesto sobre beneficios				0,00
Subtotal gastos	447.055,85	515.364,23	563.273,17	621.875,37
Adquisiciones de inmovilizado (excepto Bienes Patrimonio Histórico)				0,00
Adquisiciones Bienes Patrimonio Histórico				0,00
Cancelación deuda no comercial				0,00
Subtotal Recursos				0,00
TOTAL	447.055,85	515.364,23	563.273,17	621.875,37

Puede verificar la autenticidad, validez e integridad de este documento en la dirección:
<https://verificarfirma.ual.es/verificarfirma/code/snVRJWS1ugvv3+1bKe6raw==>

Firmado Por	Ana Belén Gea Segura		Fecha	15/06/2020
ID. FIRMA	blade39adm.ual.es	snVRJWS1ugvv3+1bKe6raw==	PÁGINA	36/56
				
snVRJWS1ugvv3+1bKe6raw==				

**ACTIVIDAD 3 ACCIONES ORIENTADAS A APOYAR LA GESTIÓN EDUCATIVA
CON HERRAMIENTAS INFORMÁTICAS**

Denominación de la actividad	Acciones orientadas a apoyar la gestión educativa con herramientas informáticas.
Tipo de actividad*	Actividad propia
Identificación de la actividad por sectores	Todos los sectores
Lugar de desarrollo de la actividad	Fundación de la Universidad de Almería


Descripción detallada de la actividad:

Apoyo técnico y formativo en plataformas virtuales de enseñanzas oficiales y de formación continua, así como la gestión de plataformas de gestión de formación continua, Centro de Lenguas de la UAL e ICARO.

Las funciones principales son las siguientes:

1. Para el apoyo técnico y formativo al usuario en las plataformas virtuales de enseñanzas oficiales y de formación continua: Atención al usuario tanto para resolver incidencias (teléfono, CAU'S y presencial), como para asistencia técnica o dar soluciones pedagógicas, formación a PDI a diferentes niveles dentro del Programa de Formación del Profesorado, información a los alumnos en el uso de la plataforma habitualmente a través de las jornadas de recepción que organizan los centros y másteres, creación de materiales de referencia (vídeos y manuales) sobre los aspectos fundamentales de la plataforma y su usabilidad, evaluación de los cursos de acuerdo a los diferentes indicadores de las convocatorias de la UAL, programación de nuevas funcionalidades para la plataforma.
2. Para las plataformas de gestión de formación continua y Centro de Lenguas y la plataforma de empleo ICARO: asistencia técnica a usuarios, mantenimiento de páginas web y redes sociales, formación a usuarios y administradores en el uso de las plataformas, colaboración con centros de la UAL y otras universidades usuarias, programaciones y nuevos desarrollos, revisión de la adecuación de contenidos, resolución de incidencias.

Puede verificar la autenticidad, validez e integridad de este documento en la dirección:
<https://verificarfirma.ual.es/verificarfirma/code/snVRJWS1ugvv3+1bKe6raw==>

Firmado Por	Ana Belen Gea Segura	Fecha	15/06/2020
ID. FIRMA	blade39adm.ual.es	PÁGINA	37/56
 snVRJWS1ugvv3+1bKe6raw==			

Recursos humanos empleados en la actividad.

Tipo	2019		2018	
	Número	Nº horas/año	Número	Nº horas/año
Personal asalariado	9 trabajadores a tiempo completo	17.280 horas/año	8 trabajadores a tiempo completo	15.360 horas/año
Personal con contrato de servicios				
Personal voluntario				

Beneficiarios o usuarios de la actividad.


Para el año 2019 fue:

- Soporte con 2.459 cursos virtuales, 1.914 asignaturas de Grado, Máster Oficial y Doctorado, 1.118 docentes y 13.580 estudiantes.
- Soporte a 849 alumnos y 333 profesores de 81 cursos Especialistas, Expertos y Másteres propios.
- Empresas ICARO: 1.303

Para el año 2018 los usuarios son:

- Soporte con 2385 cursos virtuales a 1.902 asignaturas de Grado, Máster Oficial y Doctorado, 999 docentes y 13.200 estudiantes.
- Soporte a 1.162 alumnos y 392 profesores de 82 cursos Especialistas, Expertos y Másteres propios.
- Empresas ÍCARO: 1.341

Puede verificar la autenticidad, validez e integridad de este documento en la dirección:
<https://verificarfirma.ual.es/verificarfirma/code/snVRJWS1ugvv3+1bKe6raw==>

Firmado Por	Ana Belén Gea Segura		Fecha	15/06/2020
ID. FIRMA	blade39adm.ual.es	snVRJWS1ugvv3+1bKe6raw==	PÁGINA	38/56
				
snVRJWS1ugvv3+1bKe6raw==				

Recursos económicos empleados en la actividad para el ejercicio 2018 y 2019

Gastos/Inversiones ACTIVIDAD 3 ACCIONES ORIENTADAS A APOYAR LA GESTIÓN EDUCATIVA CON HERRAMIENTAS INFORMÁTICAS	2018		2019	
	Previsto	Realizado	Previsto	Realizado
Gastos por ayudas y otros			0,00	0
a) Ayudas monetarias			0,00	0
b) Ayudas no monetarias			0,00	0
c) Gastos por colaboraciones y del órgano de gobierno				0
Variación de existencias de productos terminados y en curso de fabricación				0
Aprovisionamientos				0
Gastos de personal	287.741,19	279.928,22	300.211,04	294.430,11
Otros gastos de la actividad	7.990,85	20.091,56	13.774,51	12.093,34
Amortización de inmovilizado	763,64	2.215,88	1.363,64	2.232,31
Deterioro y resultado por enajenación de inmovilizado				0,00
Gastos financieros	245,45	77,03	245,45	50,04
Variaciones de valor razonable en instrumentos financieros				0
Diferencias de cambio				0
Deterioro y resultado por enajenaciones de instrumentos financieros				0
Impuesto sobre beneficios				0
Subtotal gastos	296.741,13	302.312,69	315.594,64	308.805,79
Adquisiciones de inmovilizado (excepto Bienes Patrimonio Histórico)				0
Adquisiciones Bienes Patrimonio Histórico				0
Cancelación deuda no comercial				0
Subtotal Recursos				0
TOTAL	296.741,13	302.312,69	315.594,64	308.805,79

ACTIVIDAD 4 ACCIONES ORIENTADAS A LA ESTRATEGIA DE PROMOCIÓN DE LA UNIVERSIDAD EN LA SOCIEDAD

Denominación de la actividad	Acciones orientadas a la estrategia de promoción de la universidad en la sociedad.
Tipo de actividad*	Actividad propia
Identificación de la actividad por sectores	Todos los sectores
Lugar de desarrollo de la actividad	Fundación de la Universidad de Almería

Descripción detallada de la actividad:

Promoción de la UAL en relación con la sociedad y las empresas, Amigos y Antiguos Alumnos de la UAL, emisora de radio.

Las funciones principales son las siguientes:

1. Para las actuaciones de promoción de la UAL en relación a la sociedad y las empresas: gestión, mantenimiento y actualización de una base de datos de empresas y entidades que tengan relación de cualquier tipo con la UAL; diseñar y ejecutar iniciativas de marketing y comunicación para mejorar la interacción con la sociedad y las empresas, y formación al personal de la UAL sobre dichas técnicas, seguimiento de las colaboraciones establecidas con otras entidades y empresas, iniciativas de intercambio de experiencias con profesionales, elaboración de borradores de material promocional impreso o digital, contacto con los creadores y escritores, diseño de libros, revistas y otros materiales.
2. Para el Programa de Amigos y Antiguos Alumnos de la Universidad de Almería: difusión del programa, captación de usuarios, diseño de servicios para los usuarios, gestión, mantenimiento y actualización de una base de datos de amigos y antiguos alumnos, seguimiento de la satisfacción de los usuarios, promover iniciativas de patrocinio y mecenazgo en este colectivo.
3. Para la gestión de la Radio de la UAL como una radio cultural y de extensión universitaria: gestión de contenidos, entrevistas, anuncios, magazines culturales, informativos de actualidad y programas de colectivos específicos como estudiantes o mayores, formación a usuarios del uso de la radio.

Recursos humanos empleados en la actividad.

Tipo	2019		2018	
	Número	Nº horas/año	Número	Nº horas/año
Personal asalariado	5 trabajadores a tiempo completo	9.680 horas/año	4 trabajadores a tiempo completo	7.680 horas/año
Personal con contrato de servicios				
Personal voluntario				



Beneficiarios o usuarios de la actividad.


Para el año 2018 fueron:

- Los beneficiarios en el Programa de Antiguos Alumnos y Amigos de la UAL son 1.713.
- Los beneficiarios o usuarios de los Proyectos de Intercambio son: 26 parejas de intercambios, con 20 directivos y 26 beneficiarios de personal de la UAL.
- Los beneficiarios para la promoción de la Universidad en la Sociedad son 436 fundamentalmente representantes de empresas o personas jurídicas.
- Los beneficiarios de maquetación han sido 225 autores.
- Los beneficiarios de la radio son 861.

Para el año 2019 fueron:

- Los beneficiarios en el Programa de Antiguos Alumnos y Amigos de la UAL son 2.881.
- Los beneficiarios o usuarios de los Proyectos de Intercambio: no procede porque la convocatoria se publicó en enero de 2020 y no en 2019.
- Los beneficiarios para la promoción de la Universidad en la Sociedad son 496 fundamentalmente representantes de empresas o personas jurídicas.
- Los beneficiarios de maquetación han sido 75 autores.
- Los beneficiarios de la radio son 854.

Puede verificar la autenticidad, validez e integridad de este documento en la dirección:
<https://verificarfirma.ual.es/verificarfirma/code/snVRJWS1ugvv3+1bKe6raw==>

Firmado Por	Ana Belen Gea Segura		Fecha	15/06/2020
ID. FIRMA	blade39adm.ual.es	snVRJWS1ugvv3+1bKe6raw==	PÁGINA	41/56
				
snVRJWS1ugvv3+1bKe6raw==				

Recursos económicos empleados en la actividad para el ejercicio 2018 y 2019

Gastos/Inversiones ACTIVIDAD 4 ACCIONES ORIENTADAS A LA ESTRATEGIA DE PROMOCIÓN DE LA UNIVERSIDAD EN LA SOCIEDAD	2018		2019	
	Previsto	Realizado	Previsto	Realizado
Gastos por ayudas y otros			0,00	0,00
a) Ayudas monetarias			0,00	0,00
b) Ayudas no monetarias			0,00	0,00
c) Gastos por colaboraciones y del órgano de gobierno			0,00	0,00
Variación de existencias de productos terminados y en curso de fabricación				0,00
Aprovisionamientos				0,00
Gastos de personal	137.055,24	135.869,61	173.293,67	165.476,09
Otros gastos de la actividad	19.051,48	18.162,60	5.730,94	9.307,03
Amortización de inmovilizado	339,39	846,61	939,39	1.334,03
Deterioro y resultado por enajenación de inmovilizado				0,00
Gastos financieros	109,09	38,52	109,09	28,15
Variaciones de valor razonable en instrumentos financieros				0,00
Diferencias de cambio				0,00
Deterioro y resultado por enajenaciones de instrumentos financieros				0,00
Impuesto sobre beneficios				0,00
Subtotal gastos	156.555,20	154.917,34	180.073,09	176.145,29
Adquisiciones de inmovilizado (excepto Bienes Patrimonio Histórico)				0,00
Adquisiciones Bienes Patrimonio Histórico				0,00
Cancelación deuda no comercial				0,00
Subtotal Recursos				0,00
TOTAL	156.555,20	154.917,34	180.073,09	176.145,29

ACTIVIDAD 5 ACCIONES DE APOYO A LA INVESTIGACIÓN, INNOVACIÓN Y DESARROLLO TECNOLÓGICO


Denominación de la actividad	Acciones de apoyo a la investigación, innovación y desarrollo tecnológico.
Tipo de actividad*	Actividad propia
Identificación de la actividad por sectores	Todos los sectores
Lugar de desarrollo de la actividad	Fundación de la Universidad de Almería

Descripción detallada de la actividad:

Actuaciones desarrolladas en el marco de la dinamización y promoción de iniciativas referidas a la Investigación, Desarrollo e Innovación Tecnológica, junto a la OTRI y el Vicerrectorado de Investigación Desarrollo e Innovación.

Las funciones principales son las siguientes:

Puede verificar la autenticidad, validez e integridad de este documento en la dirección:
<https://verificarfirma.ual.es/verificarfirma/code/snVRJWS1ugvv3+1bKe6raw==>

Firmado Por	Ana Belén Gea Segura	Fecha	15/06/2020
ID. FIRMA	blade39adm.ual.es	PÁGINA	42/56
			
snVRJWS1ugvv3+1bKe6raw==			

1. Promoción de iniciativas de colaboración en proyectos de investigación, desarrollo e innovación tecnológica y de formación con empresas y centros de tecnológicos de la provincia de Almería, mediante jornadas y encuentros con sectores estratégicos en la provincia, así como visitas de empresarios a Servicios de centrales de investigación, edificios y equipamientos científicos y otros de la UAL.
2. Asesoramiento y gestión de contratos de investigación, al amparo de lo establecido en el Acuerdo Marco firmado el 18 de febrero de 2003, entre la Fundación y la Universidad.

Recursos humanos empleados en la actividad.

Los recursos humanos empleados en esta actividad son los del personal de administración, transversales a todas las actividades.


Beneficiarios o usuarios de la actividad.

Los usuarios o beneficiarios de esta actividad serían las empresas o entidades que firman los contratos de investigación y para las que se realizan los estudios o trabajos.

Para 2019 los resultados fueron 1 empresa en contratos de investigación y 1 usuario que corresponde al investigador de los contratos.

Para 2018 los resultados fueron 8 empresas en los contratos de investigación y 8 usuarios que corresponden a los investigadores de los contratos.


Puede verificar la autenticidad, validez e integridad de este documento en la dirección:
<https://verificarfirma.ual.es/verificarfirma/code/snVRJWS1ugvv3+1bKe6raw==>

Firmado Por	Ana Belen Gea Segura		Fecha	15/06/2020
ID. FIRMA	blade39adm.ual.es	snVRJWS1ugvv3+1bKe6raw==	PÁGINA	43/56
				
snVRJWS1ugvv3+1bKe6raw==				

Se muestra el detalle de los recursos económicos totales empleados a cabo por la entidad en el año 2018 y 2019:

Gastos/Inversiones ACTIVIDAD 5 ACCIONES DE APOYO A LA INVESTIGACIÓN, INNOVACIÓN Y DESARROLLO TECNOLÓGICO	2018		2019	
	Previsto	Realizado	Previsto	Realizado
Gastos por ayudas y otros			0	0
a) Ayudas monetarias			0	0,00
b) Ayudas no monetarias			0	0
c) Gastos por colaboraciones y del órgano de gobierno			0	0
Variación de existencias de productos terminados y en curso de fabricación				0
Aprovisionamientos				0
Gastos de personal		1.454,75	0,00	0,00
Otros gastos de la actividad	85.000,00	173.941,26	48.000,00	42.587,44
Amortización de inmovilizado			0,00	0
Deterioro y resultado por enajenación de inmovilizado				0
Gastos financieros			0,00	0
Variaciones de valor razonable en instrumentos financieros				0
Diferencias de cambio				0
Deterioro y resultado por enajenaciones de instrumentos financieros				0
Impuesto sobre beneficios				0
Subtotal gastos	85.000,00	175.396,01	48.000,00	42.587,44
Adquisiciones de inmovilizado (excepto Bienes Patrimonio Histórico)				0
Adquisiciones Bienes Patrimonio Histórico				0
Cancelación deuda no comercial				0
Subtotal Recursos				0
TOTAL	85.000,00	175.396,01	48.000,00	42.587,44

Puede verificar la autenticidad, validez e integridad de este documento en la dirección:
<https://verificarfirma.ual.es/verificarfirma/code/snVRJWS1ugvv3+1bKe6raw==>

Firmado Por	Ana Belen Gea Segura		Fecha	15/06/2020
ID. FIRMA	blade39adm.ual.es	snVRJWS1ugvv3+1bKe6raw==	PÁGINA	44/56
				
snVRJWS1ugvv3+1bKe6raw==				

RECURSOS ECONÓMICOS TOTALES EMPLEADOS POR LA ENTIDAD.

Se muestra el detalle de los recursos económicos totales empleados en todas las actividades llevadas a cabo por la entidad en el año 2018 y 2019:

GASTOS / INVERSIONES	2018		2019	
	Previsto	Realizado	Previsto	Realizado
Gastos por ayudas y otros				
a) Ayudas monetarias	70.354,72	186.977,77	190.000,00	266.227,21
b) Ayudas no monetarias	0,00	0,00	0,00	0,00
c) Gastos por colaboraciones y del órgano de gobierno	0,00	0,00	0,00	0,00
Variación de existencias de productos terminados y en curso de fabricación	0,00	0,00	0,00	0,00
Aprovisionamientos	0,00	0,00	0,00	0,00
Gastos de personal	1.264.227,51	1.202.414,43	1.387.111,84	1.306.252,63
Otros gastos de la actividad	235.923,16	430.800,05	214.884,87	250.961,33
Amortización de inmovilizado	3.246,21	5.678,10	5.646,21	6.524,98
Deterioro y resultado por enajenación de inmovilizado	0,00	0,00	0,00	0,00
Gastos financieros	899,99	356,28	899,99	240,83
Variaciones de valor razonable en instrumentos financieros	0,00	0,00	0,00	0,00
Diferencias de cambio	0,00	0,00	0,00	0,00
Deterioro y resultado por enajenaciones de instrumentos financieros	0,00	0,00	0,00	0,00
Impuesto sobre beneficios	0,00	0,00	0,00	0,00
Subtotal gastos	1.574.651,59	1.826.226,63	1.798.542,91	1.830.206,98
Adquisiciones de inmovilizado (excepto Bienes Patrimonio Histórico)	0,00	0,00	0,00	0,00
Adquisiciones Bienes Patrimonio Histórico	0,00	0,00	0,00	0,00
Cancelación deuda no comercial	0,00	0,00	0,00	0,00
Subtotal Recursos		0		
TOTAL	1.574.651,59	1.826.226,63	1.798.542,91	1.830.206,98

Puede verificar la autenticidad, validez e integridad de este documento en la dirección:
<https://verificarfirma.ual.es/verificarfirma/code/snVRJWS1ugvv3+1bKe6raw==>

Firmado Por	Ana Belén Gea Segura		Fecha	15/06/2020
ID. FIRMA	blade39adm.ual.es	snVRJWS1ugvv3+1bKe6raw==	PÁGINA	45/56
				
snVRJWS1ugvv3+1bKe6raw==				

RECURSOS ECONÓMICOS TOTALES OBTENIDOS POR LA ENTIDAD.

A) INGRESOS OBTENIDOS POR LA ENTIDAD PARA 2018 Y 2019

INGRESOS 2019	PREVISTO 2019	REALIZADO 2019
Ventas y prestaciones de servicios de las actividades propias	48.000,00	25.818,48
Subvenciones del sector público	162.471,76	172.890,51
Aportaciones privadas	177.000,00	251.319,14
Otros tipos de ingresos	1.411.071,15	1.411.071,15
TOTAL INGRESOS OBTENIDOS	1.798.542,91	1.861.099,28

INGRESOS 2018	PREVISTO 2018	REALIZADO 2018
Ventas y prestaciones de servicios de las actividades propias	90.088,00	282.977,45
Subvenciones del sector público	74.390,12	70.186,61
Aportaciones privadas	97.500,00	172.949,77
Otros tipos de ingresos	1.312.673,47	1.332.853,05
TOTAL INGRESOS OBTENIDOS	1.574.651,59	1.858.966,88

B) DESVIACIONES ENTRE PLAN DE ACTUACIÓN Y DATOS REALIZADOS

A continuación detalle de las desviaciones producidas entre el Plan de Actuación y la ejecución.

En términos globales, la liquidación del presupuesto presenta una desviación al alza de un 2,04 % respecto a lo presupuestado inicialmente en el año 2019. En el momento de la realización del presupuesto existe una cuantificación clara de objetivos en todos los programas, sin embargo, la ejecución y la temporalización de muchas actividades están condicionadas a la evolución de la demanda de los usuarios las actividades y de la propia Universidad en el marco de las encomiendas, así como a la resolución de las ayudas solicitadas. En este sentido, y teniendo en cuenta estos parámetros, las



desviaciones y los comentarios correspondientes a los recursos económicos y los ingresos de la entidad son las siguientes:

Ayudas monetarias: Esta partida representa una desviación al alza respecto al presupuesto, debido al incremento en los costes de traductores, profesorado externo y colaboradores del Centro de Lenguas.


Otros gastos de la actividad: Existe una desviación al alza justificada por la ejecución de un mayor número de acciones de las previstas, fundamentalmente en el marco de las Actividades 2 y 4.

Gastos de personal: Existe una desviación a la baja debido principalmente a la baja por situaciones de incapacidad temporal y maternidad que han reducido el coste salarial.

Ingresos de promociones, patrocinadores y colaboradores: Recoge los ingresos imputados al resultado del ejercicio por entidades colaboradoras. Se presupuestó a la baja y el importe realizado se debe fundamentalmente a los ingresos de prácticas extracurriculares.

Otros tipos de ingresos: Se incluyen en esta partida los ingresos procedentes de las encomiendas de gestión que se han mantenido conforme a lo previsto.

Puede verificar la autenticidad, validez e integridad de este documento en la dirección:
<https://verificarfirma.ual.es/verificarfirma/code/snVRJWS1ugvv3+1bKe6raw==>

Firmado Por	Ana Belen Gea Segura		Fecha	15/06/2020
ID. FIRMA	blade39adm.ual.es	snVRJWS1ugvv3+1bKe6raw==	PÁGINA	47/56
				
snVRJWS1ugvv3+1bKe6raw==				

14.2 Aplicación de los elementos patrimoniales a fines propios:

La Fundación, de acuerdo con lo establecido en las normas contables cuantifica y aplica sus ingresos netos sobre la base que a continuación se detalla:


1. Grado de cumplimiento del destino de rentas e ingresos:

Ejercicio	Rdo Contable 1	Ajustes (+) 2	Ajustes (-) 3	Base Cálculo 4	Importes destinados a fines propios				
					Total	Destinado en el ejercicio			
					Importe	%	2017	2018	2019
2017	63713,93	1687062,6	0	1750776,53	1.691.349,99	96,61%	1.799.315,20		
2018	14.870,61	1.826.181,82	0	1.841.097,24	1.826.181,82	99,19%		1.826.181,82	
2019	30.892,32	1.833.125,94		1.859.455,63	1.833.125,94	98,58%			1.833.125,94

Según la Ley 50/2002, de 26 de diciembre, de Fundaciones, el cumplimiento del destino de rentas e ingresos ha de ser de al menos el 70 % y la entidad obtiene un importe del 98,58 %.

1. DETERMINACIÓN DE LA BASE DE APLICACIÓN Y RECURSOS MÍNIMOS A DESTINAR DEL EJERCICIO 2018 y 2019		
RECURSOS	2018	2019
Resultado contable	14.870,61	30.892,32
1.1. Ajustes positivos del resultado contable		
1.1. A) Dotación a la amortización de inmovilizado afecto a actividades en cumplimiento de fines	5.678,10	6.524,98
1.1 B) Gastos comunes y específicos al conjunto de actividades desarrolladas en cumplimiento de fines	1.820.548,53	1.822.038,33
TOTAL DE GASTOS NO DEDUCIBLES	1.826.226,63	1.828.563,31
1.2. Ajustes negativos del resultado contable		
INGRESOS NO COMPUTABLES: Beneficio en venta de inmuebles en los que se realice la actividad propia y bienes y derechos considerados de dotación fundacional	0,00	
DIFERENCIA: BASE DE APLICACIÓN	1.841.097,24	1.859.455,63
Importe recursos mínimos a destinar según acuerdo del patronato	1.288.768,07	1.301.618,94
% Recursos mínimos a destinar según acuerdo del patronato	70,00%	70,00%

Puede verificar la autenticidad, validez e integridad de este documento en la dirección:
<https://verificarfirma.ual.es/verificarfirma/code/snVRJWS1ugvv3+1bKe6raw==>

Firmado Por	Ana Belén Gea Segura	Fecha	15/06/2020
ID. FIRMA	blade39adm.ual.es	PÁGINA	48/56
 snVRJWS1ugvv3+1bKe6raw==			

2. Recursos aplicados en el ejercicio:

	2019			2018		
	Importe			Importe		
1. Gastos en cumplimientos de fines	1.822.038,33			1.820.548,53		
	Fondos propios	Subvenciones	Deuda	Fondos Propios	Subvenciones, donaciones y legados	Deuda
2. Inversiones en cumplimiento de fines (2.1 +2.2)	11.087,61			5.633,29		
2.1 Realizadas en el ejercicio	11.087,61			5.633,29	0,00	0,00
2.2 Procedentes de ejercicios anteriores					0	0,00
a) Deudas canceladas en el ejercicio incurridas en ejercicios anteriores						0,00
b) Imputación de subvenciones, donaciones y legados de capital procedentes de ejercicios anteriores						
TOTAL (1+2)	1.833.125,94			1.826.181,82		

15.- Otra información.

No ha habido sueldos, dietas o remuneraciones devengados en el ejercicio por los miembros del órgano de gobierno. Así mismo, tampoco se han concedido créditos o anticipos ni se han contraído obligaciones en materia de pensiones y seguros de vida respecto de los citados miembros de gobierno.

El desglose del personal al cierre del ejercicio desglosado por categorías y sexos se detalla en el siguiente cuadro:




CATEGORÍAS	2019		2018	
	HOMBRES	MUJERES	HOMBRES	MUJERES
Titulado Grado Superior	13	20	8	12
Titulado Grado Medio	2	4	5	8
Oficial Admin. 1ª y 2ª categoría	0	4	0	7
TOTAL	15	28	15	27

El empleo medio desglosado por categorías se muestra a continuación:

CATEGORÍAS	EMPLEO MEDIO 2019	EMPLEO MEDIO 2018
Titulado Grado Superior	25,83	17,06
Titulado Grado Medio	6	13
Oficial Admin. 1ª y 2ª categoría	9	10
TOTAL	40,83	40,06

* El número medio de empleados de la Entidad con discapacidad mayor o igual del 33% es de 1 empleado, durante los ejercicios 2018 y 2019, perteneciente a la categoría de Titulado Grado Superior.


Puede verificar la autenticidad, validez e integridad de este documento en la dirección:
<https://verificarfirma.ual.es/verificarfirma/code/snVRJWS1ugvv3+1bKe6raw==>

Firmado Por	Ana Belen Gea Segura		Fecha	15/06/2020
ID. FIRMA	blade39adm.ual.es	snVRJWS1ugvv3+1bKe6raw==	PÁGINA	50/56
				
snVRJWS1ugvv3+1bKe6raw==				

16.- Inventario


Descripción del elemento	Fecha de adquisición	Valor del bien	Amortización 2019	Amortización 2018 AC	VNC	Criterio Amortización	Cargas	Otras Circunstancias
INMOVILIZADO MATERIAL		37.152,14	6.524,68	10.965,40	18.644,06	(%/años)		
TERRENOS Y BS NATURALES		0,00		0,00	0,00			
				No se amortiza			0,00	
CONSTRUCCIONES		0,00		0,00	0,00		0,00	
							0,00	
MOBILIARIO		291,17	33,97	0,00	257,20			
TEMPEST TGS-SILLA GAMING AZUL	7/2/2019	103,93	23,35	0,00	80,58	25%	0,00	
SILLA OFICINA	15/10/2019	174,85	9,34	0,00	165,51	25%	0,00	
SOPORTE PORTATIL ERGONOMICO	27/6/2019	12,39	1,28	0,00	11,11	20%	0,00	
OTRO INMOVILIZADO		1.805,16	451,29	1.018,68	335,19		0,00	
CABLE ADAPTADOR-KINGSTON VALUE	24/9/2016	56,16	14,04	31,88	10,24	25%	0,00	
SERVIDOR-HP PROLIANT-P MIDLINE	29/9/2016	1.749,00	437,25	986,80	324,95	25%	0,00	
EQUIP.PARA PROC.INFORMATICOS		34.037,81	6.039,42	9.946,72	18.051,67		0,00	
MONITOR SAMSUG LED	23/6/2014	248,00	23,51	224,49	0,00	20%	0,00	
APLLE ADAPTADOR MINI DVI	23/6/2014	18,00	1,71	16,29	0,00	20%	0,00	
PLANTRONIC 345 AURICULAR MICRO	23/6/2014	30,00	2,84	27,16	0,00	20%	0,00	
PLANTRONIC AURICULAR INALAMBRI	23/6/2014	179,00	16,97	162,03	0,00	20%	0,00	
SENNHEISER HD 201 AURICULAR CA	23/6/2014	500,00	47,40	452,60	0,00	20%	0,00	
SENNHEISER HD 201 AURICULAR CA	23/6/2014	500,00	47,40	452,60	0,00	20%	0,00	
ENERGY MP3SOUND SYSTEM 300	14/10/2014	20,00	3,13	16,87	0,00	20%	0,00	
ENERGY SISTEM MUSIC BOX Z220 S	11/11/2014	49,60	8,53	41,07	0,00	20%	0,00	
SAMNSUNG 840 EVO 120GB-PCCOM A	28/1/2015	1.354,75	25,04	1.329,71	0,00	25%	0,00	
ACER, BATERIA, KOBO TOUCH (PRO)	26/2/2015	286,66	57,33	220,52	8,81	20%	0,00	
IMPRESORA LASER MULTIFUNCION	28/7/2015	192,38	38,48	131,99	21,91	20%	0,00	
CABLE ADAPTADOR-KINGSTON VALAU	24/9/2015	27,22	4,94	22,28	0,00	25%	0,00	
GRABADORA DE VOZ Y MP3 DIGITAL	28/9/2015	132,07	26,41	86,10	19,56	20%	0,00	

Puede verificar la autenticidad, validez e integridad de este documento en la dirección:
<https://verificarfirma.ual.es/verificarfirma/code/snVRJWS1ugvv3+1bKe6raw==>

Firmado Por	Ana Belén Gea Segura		Fecha	15/06/2020
ID. FIRMA	blade39adm.ual.es	snVRJWS1ugvv3+1bKe6raw==	PÁGINA	51/56
				
snVRJWS1ugvv3+1bKe6raw==				

ESCANER DOCUMENTAL AA FUJITSU	21/1/2016	442,25	110,56	325,64	6,05	25%	0,00	
ADAPTADOR APPLE DE CORRIENTE A	3/3/2016	23,89	5,97	16,90	1,02	25%	0,00	
TELEFONO FIJO, AURICULARES Y C	1/3/2016	26,49	6,62	18,77	1,10	25%	0,00	
ORDENADOR	3/5/2016	993,64	248,41	661,75	83,48	25%	0,00	
ORDENADOR	3/8/2016	708,01	177,00	427,02	103,99	25%	0,00	
MBA 13" ORDENADOR	17/10/2016	825,62	206,41	455,68	163,53	25%	0,00	
PORTATIL TACTIL DE 142	19/10/2016	722,52	180,63	397,78	144,11	25%	0,00	
DISCO DURO EXTERNO DE 1 TB	19/10/2016	44,62	11,16	24,58	8,88	25%	0,00	
AURICULARES	14/11/2016	51,00	12,75	27,17	11,08	25%	0,00	
PCCOM BASIC ENTERPRISE	28/11/2016	370,70	92,68	193,97	84,05	25%	0,00	
ORPHONEXIS CASIA:	13/2/2017	2.353,99	278,50	524,19	1.551,30	25%	0,00	
MICROSOFT WIRED KEYBOARD 200	17/2/2017	45,03	11,26	21,07	12,70	25%	0,00	
ENERMAS TB VEGAS SINGLE 12 CM AZUL	21/3/2017	15,62	3,91	6,97	4,74	25%	0,00	
4 PHOENIX CASIA(ORDENADORES)	3/4/2017	1.660,00	415,00	725,40	519,60	25%	0,00	
TARJETA HLR 98-APPLE PHONE 7 PLUS	17/4/2017	779,40	194,85	333,11	251,44	25%	0,00	
LOGITECH HD WEBCAM-OWLOTECH	2/6/2017	135,45	33,86	53,62	47,97	25%	0,00	
AURICULARES	11/7/2017	319,83	79,66	118,38	121,79	25%	0,00	
ORDENADOR Y COMPLEMENTOS	22/8/2017	927,81	231,95	315,83	380,03	25%	0,00	
AURICULAR-MICROFONO	21/9/2017	266,77	66,69	85,33	114,75	25%	0,00	
MNEA2 IMAC 27" 5K P3	22/9/2017	2.369,50	592,38	756,30	1.020,82	25%	0,00	
MONTAJE Y TESTEO DE COMPONENTES	3/10/2017	509,34	127,34	158,74	223,26	25%	0,00	
PROYECTOR	5/10/2017	359,09	89,77	111,41	157,91	25%	0,00	
PLANTRONICS SISTEMA AUDIO CONFERENCIA	5/10/2017	70,78	17,70	21,97	31,11	25%	0,00	
VARIOS: CABLE ADAPTADOR, REGLETA 6 TO	16/10/2017	49,05	9,81	11,88	27,36	20%	0,00	
HPE PROLIANT DISCO DURA	26/1/2018	2.659,00	664,75	619,22	1.375,03	25%	0,00	
CAMARA DIGITAL	6/2/2018	226,45	56,61	51,03	118,81	25%	0,00	
SOPORTE TRIPODE MULTIANGULO, OWLOTECH 6, ETC.	7/2/2018	64,46	16,12	14,49	33,85	25%	0,00	
MICROFONO PHILIPS	8/2/2018	47,38	11,85	10,62	24,91	25%	0,00	

Puede verificar la autenticidad, validez e integridad de este documento en la dirección:
<https://verificarfirma.ual.es/verificarfirma/code/snVRJWS1ugvv3+1bKe6raw==>

Firmado Por	Ana Belén Gea Segura		Fecha	15/06/2020
ID. FIRMA	blade39adm.ual.es	snVRJWS1ugvv3+1bKe6raw==	PÁGINA	52/56
				
snVRJWS1ugvv3+1bKe6raw==				

kingston micro sd hc clase 10 32gb	26/2/2018	10,74	2,69	2,28	5,77	25%	0,00	
PHOENIX MARS C15/8GB/1TB/RW	16/3/2018	738,00	184,50	147,09	406,41	25%	0,00	
LEOTEC CARGADOR UNIVERSAL AUTOMATICO 90W	17/4/2018	37,52	9,38	6,66	21,48	25%	0,00	
HDD 250GB 2.5 SSD	5/6/2018	134,21	33,55	19,30	81,36	25%	0,00	
WD ELEMENTS-DISCO DURO EXTERNO PORTÁTIL	9/7/2018	42,98	10,75	5,18	27,05	25%	0,00	
AURICULARES C/MICRO TACENS	9/7/2018	126,28	31,57	15,22	79,49	25%	0,00	
AURICULAR TACENS GAMINN	18/9/2018	126,36	31,59	9,09	85,68	25%	0,00	
CONJUNTO DE EQUIPOS DE ALTAVOCES. MESA DE MEZCLAS	27/9/2018	150,00	37,50	9,86	102,64	25%	0,00	
HPE PROLIANT HP 8GB HP DISCO DURO	23/10/2018	1.229,00	307,25	58,92	862,83	25%	0,00	
LOGITECH M90 USB(RATONES)	11/12/2018	40,91	10,23	0,59	30,09	25%	0,00	
LG 20MK400H-B MONITOR 19.5"LED 2MS VGA HDMI	7/2/2019	81,82	18,39	0,00	63,43	25%	0,00	
TECLADO LOGITECH DELUXE R120	11/2/2019	9,92	1,76	0,00	8,16	25%	0,00	
HP WIRELESS 200 TECLADO Y RATÓN INALÁMBRICO	25/2/2019	30,53	6,48	0,00	24,05	25%	0,00	
5 EQUIPOS INFORMÁTICOS	15/4/2019	2.745,00	490,72	0,00	2.254,28	25%	0,00	
IMAC RETINA 5K	20/5/2019	1.993,00	308,51	0,00	1.684,49	25%	0,00	
TARJETA DE MEMORIA Y PENDRIVE	18/6/2019	155,50	20,98	0,00	134,52	25%	0,00	
MEMORIA RAM, TELÉFONO MÓVIL, PROT.PANTALLA	20/6/2019	233,88	31,24	0,00	202,64	25%	0,00	
HP LASER JET PRO	20/6/2019	52,88	7,06	0,00	45,82	25%	0,00	
ORDENADOR	30/9/2019	509,00	32,42	0,00	476,58	25%	0,00	
DISCO SEAGATE IRONWOLF	2/10/2019	1.744,90	108,76	0,00	1.636,14	25%	0,00	
TERMINAL PRESENCIA CON HUELLA	31/10/2019	1.105,00	46,92	0,00	1.058,08	25%	0,00	
AMPLIACIÓN DISCO DURO	7/11/2019	100,00	3,77	0,00	96,23	25%	0,00	
2 ORDENADORES	18/11/2019	1.018,00	30,68	0,00	987,32	25%	0,00	
ALTAVOZ Y ASISTENCIA	29/11/2019	52,06	1,18	0,00	50,88	25%	0,00	
3 MONITORES	10/12/2019	309,00	4,66	0,00	304,34	25%	0,00	
ORDENADOR	12/12/2019	655,95	8,99	0,00	646,96	25%	0,00	
BIENES DEL PATRIM HISTORICO			No se amortiza				0,00	
			No se amortiza					



INMOVILIZADO INTANGIBLE		0,00	0,00	0,00	0,00			
APLICACIONES INFORMÁTICAS	0	0,00	0,00	0,00	0,00		0,00	
					0,00		0,00	
INVERSIONES FINANCIERAS								
	0	0,00	0	0			0	



17.-Nota hechos posteriores

El 11 de marzo de 2020, la Organización Mundial de la Salud declaró el brote de Coronavirus COVID-19 una pandemia, debido a su rápida propagación por el mundo, habiendo afectado a más de 150 países. La mayoría de los Gobiernos están tomando medidas restrictivas para contener la propagación, que incluyen: aislamiento, confinamiento, cuarentena y restricción al libre movimiento de personas, cierre de locales públicos y privados, salvo los de primera necesidad y sanitarios, cierre de fronteras y reducción drástica del transporte aéreo, marítimo, ferroviario y terrestre. En España, el Gobierno adoptó el Real Decreto 463/2020, de 14 de marzo, por el que se declara el estado de alarma para la gestión de la situación de crisis sanitaria ocasionada por el COVID-19.


Esta situación está afectando de forma significativa a la economía global, debido a la interrupción o ralentización de las cadenas de suministro y al aumento significativo de la incertidumbre económica, evidenciado por un aumento en la volatilidad del precio de los activos, tipos de cambio y disminución de los tipos de interés a largo plazo.

Para mitigar los impactos económicos de esta crisis, el Gobierno está publicando diversas normas con medidas urgentes extraordinarias para hacer frente al impacto económico y social del COVID-19.

Las consecuencias derivadas del COVID-19, se consideran un hecho posterior que no requiere un ajuste en las cuentas anuales del ejercicio 2019, sin perjuicio de que deban ser objeto de reconocimiento en las Cuentas Anuales del ejercicio 2020.

A la fecha de formulación de las Cuentas Anuales, la Fundación no se ha visto afectada, ni se espera que se vea afectada de forma significativa por los impactos del COVID-19.

Puede verificar la autenticidad, validez e integridad de este documento en la dirección:
<https://verificarfirma.ual.es/verificarfirma/code/snVRJWS1ugvv3+1bKe6raw==>

Firmado Por	Ana Belen Gea Segura		Fecha	15/06/2020
ID. FIRMA	blade39adm.ual.es	snVRJWS1ugvv3+1bKe6raw==	PÁGINA	55/56
				
snVRJWS1ugvv3+1bKe6raw==				

FUNDACIÓN DE LA UNIVERSIDAD DE ALMERÍA


La Gerente de la Fundación de la Universidad de Almería en fecha 15 de junio de 2020, y en cumplimiento de la normativa vigente aplicable, procede a formular las Cuentas Anuales del ejercicio comprendido entre el 1 de enero de 2019 y el 31 de diciembre de 2019. Las Cuentas Anuales vienen constituidas por los documentos anexos que preceden a este escrito.

Firmante:

D^a. Ana Belén Gea Segura

Gerente

Puede verificar la autenticidad, validez e integridad de este documento en la dirección:
<https://verificarfirma.ual.es/verificarfirma/code/snVRJWS1ugvv3+1bKe6raw==>

Firmado Por	Ana Belen Gea Segura		Fecha	15/06/2020
ID. FIRMA	blade39adm.ual.es	snVRJWS1ugvv3+1bKe6raw==	PÁGINA	56/56
				
snVRJWS1ugvv3+1bKe6raw==				



INFORME DE AUDITORÍA INDEPENDIENTE DE LAS CUENTAS ANUALES



Universidad de Almería

Cuentas Anuales

31 de diciembre de 2019

(Junto con el Informe de Auditoría)



KPMG Auditores, S.L.
Marqués de Larios, 3
29015 Málaga

Informe de Auditoría de Cuentas Anuales de la Universidad de Almería

Al Consejo Social de la Universidad de Almería

Opinión

Hemos auditado las cuentas anuales de la Universidad de Almería (en adelante la Universidad o la entidad), que comprenden el balance a 31 de diciembre de 2019, la cuenta del resultado económico-patrimonial, el estado de liquidación del presupuesto, el estado de cambios en el patrimonio neto, el estado de flujos de efectivo y la memoria correspondiente al ejercicio terminado en dicha fecha.

En nuestra opinión, las cuentas anuales adjuntas expresan, en todos los aspectos significativos, la imagen fiel del patrimonio y de la situación financiera de la Universidad a 31 de diciembre de 2019, así como de sus resultados y flujos de efectivo y del estado de liquidación del presupuesto correspondientes al ejercicio terminado en dicha fecha, de conformidad con el marco normativo de información financiera que resulta de aplicación (que se identifica en la nota "Bases de presentación de las Cuentas" de la memoria) y, en particular, con los principios y criterios contables contenidos en el mismo.

Fundamento de la opinión

Hemos llevado a cabo nuestra auditoría de conformidad con la normativa reguladora de la actividad de auditoría de cuentas vigente para el Sector Público en España. Nuestras responsabilidades de acuerdo con dichas normas se describen más adelante en la sección *Responsabilidades del auditor en relación con la auditoría de las cuentas anuales* de nuestro informe.

Somos independientes de la Universidad de conformidad con los requerimientos de ética y protección de la independencia que son aplicables a nuestra auditoría de las cuentas anuales para el Sector Público en España según lo exigido por la normativa reguladora de la actividad de auditoría de cuentas de dicho Sector Público.

Consideramos que la evidencia de auditoría que hemos obtenido proporciona una base suficiente y adecuada para nuestra opinión.

Cuestiones clave de la auditoría

Las cuestiones clave de la auditoría son aquellas cuestiones que, según nuestro juicio profesional, han sido de la mayor significatividad en nuestra auditoría de las cuentas anuales del periodo actual. Estas cuestiones han sido tratadas en el contexto de nuestra auditoría de las cuentas anuales en su conjunto, y en la formación de nuestra opinión sobre éstas, y no expresamos una opinión por separado sobre esas cuestiones.

Reconocimiento de ingresos por transferencias corrientes y de capital (véanse notas 4.13 y 14)

El reconocimiento de ingresos por transferencias corrientes y de capital, en particular aquellas recibidas de la Junta de Andalucía, es un área de significatividad dado el elevado porcentaje que suponen estos ingresos sobre el total de los percibidos por la Universidad.

Nuestros principales procedimientos de auditoría han comprendido, entre otros, la evaluación del diseño e implementación así como el testeo de la efectividad operativa de los controles clave de la Universidad sobre el proceso de reconocimiento de ingresos por transferencias corrientes y de capital, así como recálculo de la imputación a la cuenta del resultado económico patrimonial de las subvenciones de capital. Asimismo, hemos obtenido confirmaciones externas de la propia Junta de Andalucía relativas a las transacciones del ejercicio y a los saldos pendientes de cobro al cierre del ejercicio, realizando, si aplicase, procedimientos de comprobación alternativos. Adicionalmente, hemos evaluado si la información revelada en las cuentas anuales cumple con los requerimientos del marco normativo de información financiera aplicable a la Universidad.

Reconocimiento de gastos de personal (véanse notas 4.11)

El capítulo I de Gastos de Personal de la liquidación del presupuesto de la Universidad, presenta, a nivel de obligaciones reconocidas, un importe de 63.906 miles de euros, importe que supone un 64 % del total de gastos reconocidos por lo que hemos considerado que es una cuestión clave de nuestra auditoría.

Nuestros principales procedimientos de auditoría han comprendido, entre otros, la evaluación del diseño e implementación de los controles clave de la Universidad sobre el proceso de reconocimiento de gastos de personal. Asimismo, hemos realizado pruebas analíticas y evaluado la razonabilidad de las variaciones más significativas de las principales magnitudes considerando las expectativas existentes en función de las variaciones producidas en la plantilla y nuestro conocimiento de la actividad de la Universidad y de la legislación que en materia de personal le es de aplicación. Adicionalmente, hemos evaluado si la información detallada en la memoria resulta adecuada, de conformidad con los criterios establecidos en el marco de información financiera aplicable a la Universidad.

Responsabilidad de la gerente en relación con las cuentas anuales

La Gerente es responsable de formular las cuentas anuales adjuntas, de forma que expresen la imagen fiel del patrimonio, de la situación financiera y del resultado económico-patrimonial de la Universidad, de conformidad con el marco normativo de información financiera aplicable a la Universidad en España, y del control interno que consideren necesario para permitir la preparación de cuentas anuales libres de incorrección material, debida a fraude o error.

En la preparación de las cuentas anuales, la gerente es responsable de la valoración de la capacidad de la Universidad para continuar como empresa en funcionamiento, revelando, según corresponda, las cuestiones relacionadas con la empresa en funcionamiento y utilizando el principio contable de empresa en funcionamiento excepto si el órgano de gestión tiene la intención o la obligación legal de liquidar la entidad o de cesar sus operaciones o bien no exista otra alternativa realista.

Responsabilidades del auditor en relación con la auditoría de las cuentas anuales

Nuestros objetivos son obtener una seguridad razonable de que las cuentas anuales en su conjunto están libres de incorrección material, debida a fraude o error, y emitir un informe de auditoría que contiene nuestra opinión.

Seguridad razonable es un alto grado de seguridad, pero no garantiza que una auditoría realizada de conformidad con la normativa reguladora de la actividad de auditoría de cuentas para el Sector Público vigente en España siempre detecte una incorrección material cuando existe. Las incorrecciones pueden deberse a fraude o error y se consideran materiales si, individualmente o de forma agregada, puede preverse razonablemente que influyan en las decisiones económicas que los usuarios toman basándose en las cuentas anuales.

Como parte de una auditoría de conformidad con la normativa reguladora de la actividad de auditoría de cuentas vigente para el Sector Público en España, aplicamos nuestro juicio profesional y mantenemos una actitud de escepticismo profesional durante toda la auditoría. También:

- Identificamos y valoramos los riesgos de incorrección material en las cuentas anuales, debida a fraude o error, diseñamos y aplicamos procedimientos de auditoría para responder a dichos riesgos y obtenemos evidencia de auditoría suficiente y adecuada para proporcionar una base para nuestra opinión. El riesgo de no detectar una incorrección material debida a fraude es más elevado que en el caso de una incorrección material debida a error, ya que el fraude puede implicar colusión, falsificación, omisiones deliberadas, manifestaciones intencionadamente erróneas, o la elusión del control interno.
- Obtenemos conocimiento del control interno relevante para la auditoría con el fin de diseñar procedimientos de auditoría que sean adecuados en función de las circunstancias, y no con la finalidad de expresar una opinión sobre la eficacia del control interno de la Universidad.
- Evaluamos si las políticas contables aplicadas son adecuadas y la razonabilidad de las estimaciones contables y la correspondiente información revelada por el Gerente.
- Concluimos sobre si es adecuada la utilización, por el Gerente, del principio contable de empresa en funcionamiento y, basándonos en la evidencia de auditoría obtenida, concluimos sobre si existe o no una incertidumbre material relacionada con hechos o con condiciones que pueden generar dudas significativas sobre la capacidad de la Universidad para continuar como empresa en funcionamiento. Si concluimos que existe una incertidumbre material, se requiere que llamemos la atención en nuestro informe de auditoría sobre la correspondiente información revelada en las cuentas anuales o, si dichas revelaciones no son adecuadas, que expresemos una opinión modificada. Nuestras conclusiones se basan en la evidencia de auditoría obtenida hasta la fecha de nuestro informe de auditoría. Sin embargo, los hechos o condiciones futuros pueden ser la causa de que la entidad deje de ser una empresa en funcionamiento.
- Evaluamos la presentación global, la estructura y el contenido de las cuentas anuales, incluida la información revelada, y si las cuentas anuales representan las transacciones y hechos subyacentes de un modo que logran expresar la imagen fiel.



Nos comunicamos con el órgano de gobierno en relación con, entre otras cuestiones, el alcance y el momento de realización de la auditoría planificados y los hallazgos significativos de la auditoría, así como cualquier deficiencia significativa del control interno que identificamos en el transcurso de la auditoría.

Entre las cuestiones que han sido objeto de comunicación al órgano de gobierno de la Universidad, determinamos las que han sido de la mayor significatividad en la auditoría de las cuentas anuales del periodo actual y que son, en consecuencia, las cuestiones clave de la auditoría.

KPMG Auditores, S.L.
Inscrito en el R.O.A.C nº S0702

A handwritten signature in blue ink, appearing to read 'José Antonio Gómez Domínguez', enclosed within a circular scribble.

José Antonio Gómez Domínguez
Inscrito en el R.O.A.C nº 18161

15 de junio de 2020



III. ANEXOS





1. MODIFICACIONES DE CRÉDITO Y REMANENTES DE CRÉDITO



MODIFICACIONES DE CRÉDITO Y REMANENTES DE CRÉDITO

Crédito	Descripción	Incorporaciones de crédito	Ampl. Crédito y Créd. Extraord.	Transferencias de crédito	Generación por ingresos	Bajas por anulación	Total Modificaciones	Remanente
110000 5C00 2	Consejo Social	31.446,22	0,00	-54.117,36	23.000,00	0,00	328,86	43.503,79
110000 5C00 441	Consejo Social	0,00	0,00	3.544,16	0,00	0,00	3.544,16	0,00
110000 5C00 60	Consejo Social	0,03	0,00	410,19	0,00	0,00	410,22	0,03
111000 3E00 12	Nómina General	0,00	0,00	-6.844,22	0,00	0,00	-6.844,22	0,00
111000 3E00 150	Nómina General	0,00	0,00	5.697,43	0,00	298.715,81	-293.018,38	0,00
111000 3E00 16	Nómina General	0,00	0,00	10.039,90	654,88	0,00	10.694,78	0,00
111000 7E00 12	Nómina General	0,00	0,00	-55.236,91	0,00	0,00	-55.236,91	0,00
111000 7E00 150	Nómina General	0,00	0,00	-14.065,30	1.472,97	0,00	-12.592,33	0,00
111000 7E00 16	Nómina General	0,00	0,00	-40.413,76	757,43	0,00	-39.656,33	0,00
111000 1A10 12	Nómina General	0,00	0,00	189.763,11	3.020,38	0,00	192.783,49	0,00
111000 1A10 13	Nómina General	0,00	0,00	-424.114,72	387,95	0,00	-423.726,77	0,00
111000 1A10 150	Nómina General	0,00	0,00	191.613,33	9.341,90	0,00	200.955,23	0,00
111000 1A10 151	Nómina General	0,00	0,00	103.904,87	0,00	0,00	103.904,87	0,00
111000 1A10 16	Nómina General	0,00	0,00	3.317,63	2.142,03	300.853,53	-295.393,87	0,00
111000 1A10 2	Nómina General	0,00	0,00	80.301,09	1.311,91	0,00	81.613,00	0,00
111000 1A20 12	Nómina General	0,00	0,00	-7.129,73	0,00	0,00	-7.129,73	0,00
111000 1A20 150	Nómina General	0,00	0,00	1.929,51	0,00	0,00	1.929,51	0,00
111000 1A20 16	Nómina General	0,00	0,00	65.513,54	0,00	0,00	65.513,54	0,00
111000 2D00 12	Nómina General	0,00	0,00	40.318,40	0,00	0,00	40.318,40	0,00
111000 2D00 150	Nómina General	0,00	0,00	46.669,23	0,00	0,00	46.669,23	0,00
111000 2F00 12	Nómina General	0,00	0,00	-63.549,13	317,12	0,00	-63.232,01	0,00
111000 2F00 150	Nómina General	0,00	0,00	-311,95	0,00	0,00	-311,95	0,00
111000 2F00 151	Nómina General	0,00	0,00	3.883,57	0,00	0,00	3.883,57	0,00
111000 2F00 16	Nómina General	0,00	0,00	4.305,91	730,06	0,00	5.035,97	0,00
111000 2G00 12	Nómina General	0,00	0,00	20.241,77	49,32	0,00	20.291,09	0,00
111000 2G00 150	Nómina General	0,00	0,00	1.059,95	0,00	0,00	1.059,95	0,00
111000 2G00 16	Nómina General	0,00	0,00	4.263,59	847,03	0,00	5.110,62	0,00
111000 3A00 12	Nómina General	0,00	0,00	79.000,94	0,00	0,00	79.000,94	0,00
111000 3A00 13	Nómina General	0,00	0,00	-19.388,66	0,00	0,00	-19.388,66	0,00
111000 3A00 150	Nómina General	0,00	0,00	25.661,37	0,00	0,00	25.661,37	0,00
111000 3A00 16	Nómina General	0,00	0,00	44.545,47	0,00	0,00	44.545,47	0,00
111000 3B00 12	Nómina General	0,00	0,00	82.846,33	0,00	0,00	82.846,33	0,00
111000 3B00 150	Nómina General	0,00	0,00	6.438,88	0,00	0,00	6.438,88	0,00
111000 3B00 151	Nómina General	0,00	0,00	5.908,72	0,00	0,00	5.908,72	0,00



MODIFICACIONES DE CRÉDITO Y REMANENTES DE CRÉDITO

Crédito	Descripción	Incorporaciones de crédito	Ampl. Crédito y Créd. Extraord.	Transferencias de crédito	Generación por ingresos	Bajas por anulación	Total Modificaciones	Remanente
111000 3B00 16	Nómina General	0,00	0,00	34.790,12	0,00	0,00	34.790,12	0,00
111000 3F00 12	Nómina General	0,00	0,00	5.605,94	0,00	0,00	5.605,94	0,00
111000 3F00 150	Nómina General	0,00	0,00	1.631,16	0,00	0,00	1.631,16	0,00
111000 3F00 16	Nómina General	0,00	0,00	-6.267,42	0,00	0,00	-6.267,42	0,00
111000 3G00 12	Nómina General	0,00	0,00	14.720,89	680,54	0,00	15.401,43	0,00
111000 3G00 150	Nómina General	0,00	0,00	6.655,80	0,00	0,00	6.655,80	0,00
111000 3G00 16	Nómina General	0,00	0,00	14.960,55	0,00	0,00	14.960,55	0,00
111000 4A00 12	Nómina General	0,00	0,00	21.041,81	0,00	0,00	21.041,81	0,00
111000 4A00 150	Nómina General	0,00	0,00	17.300,82	0,00	0,00	17.300,82	0,00
111000 4A00 151	Nómina General	0,00	0,00	3.500,00	0,00	0,00	3.500,00	0,00
111000 4A00 16	Nómina General	0,00	0,00	34.706,24	0,00	0,00	34.706,24	0,00
111000 5A00 12	Nómina General	0,00	0,00	-11.861,39	1.791,91	0,00	-10.069,48	0,00
111000 5A00 13	Nómina General	0,00	0,00	-989,84	0,00	0,00	-989,84	0,00
111000 5A00 150	Nómina General	0,00	0,00	24.910,93	0,00	0,00	24.910,93	0,00
111000 5A00 151	Nómina General	0,00	0,00	27.616,84	0,00	0,00	27.616,84	0,00
111000 5A00 16	Nómina General	0,00	0,00	73.745,92	3.063,80	0,00	76.809,72	0,00
111000 5B00 12	Nómina General	0,00	0,00	-542.404,32	34,84	0,00	-542.369,48	0,00
111000 5B00 13	Nómina General	0,00	0,00	-26.612,81	174,24	0,00	-26.438,57	0,00
111000 5B00 150	Nómina General	0,00	0,00	-52.868,81	0,00	0,00	-52.868,81	0,00
111000 5B00 151	Nómina General	0,00	0,00	12.334,54	0,00	0,00	12.334,54	0,00
111000 5B00 16	Nómina General	0,00	0,00	-230.618,37	0,00	0,00	-230.618,37	0,00
111000 5C00 12	Nómina General	0,00	0,00	2.115,63	0,00	0,00	2.115,63	0,00
111000 5C00 150	Nómina General	0,00	0,00	1.401,00	0,00	0,00	1.401,00	0,00
111000 5C00 151	Nómina General	0,00	0,00	2.700,00	0,00	0,00	2.700,00	0,00
111000 5C00 16	Nómina General	0,00	0,00	-6.107,50	0,00	0,00	-6.107,50	0,00
111000 5D00 12	Nómina General	0,00	0,00	31.412,78	4,78	0,00	31.417,56	0,00
111000 5D00 150	Nómina General	0,00	0,00	-3.867,20	0,00	0,00	-3.867,20	0,00
111000 5D00 16	Nómina General	0,00	0,00	456,73	404,95	0,00	861,68	0,00
111000 6A00 12	Nómina General	0,00	0,00	-17.314,53	983,11	0,00	-16.331,42	0,00
111000 6A00 13	Nómina General	0,00	0,00	30.023,24	0,00	0,00	30.023,24	0,00
111000 6A00 150	Nómina General	0,00	0,00	45.707,90	0,00	0,00	45.707,90	0,00
111000 6A00 151	Nómina General	0,00	0,00	9.646,61	0,00	0,00	9.646,61	0,00
111000 6A00 16	Nómina General	0,00	0,00	109.305,96	868,93	0,00	110.174,89	0,00
111000 7A00 12	Nómina General	0,00	0,00	-54.151,31	1,74	0,00	-54.149,57	0,00



MODIFICACIONES DE CRÉDITO Y REMANENTES DE CRÉDITO

Crédito	Descripción	Incorporaciones de crédito	Ampl. Crédito y Créd. Extraord.	Transferencias de crédito	Generación por ingresos	Bajas por anulación	Total Modificaciones	Remanente
111000 7A00 150	Nómina General	0,00	0,00	9.963,97	0,00	0,00	9.963,97	0,00
111000 7A00 151	Nómina General	0,00	0,00	1.869,68	0,00	0,00	1.869,68	0,00
111000 7A00 16	Nómina General	0,00	0,00	-13.646,77	366,13	0,00	-13.280,64	0,00
111000 7D00 12	Nómina General	0,00	0,00	-5.670,41	6,63	0,00	-5.663,78	0,00
111000 7D00 150	Nómina General	0,00	0,00	10.512,14	0,00	0,00	10.512,14	0,00
111000 7D00 16	Nómina General	0,00	0,00	10.478,81	224,47	0,00	10.703,28	0,00
111000 7F00 12	Nómina General	0,00	0,00	-96.283,47	293,61	0,00	-95.989,86	0,00
111000 7F00 150	Nómina General	0,00	0,00	61.706,20	0,00	0,00	61.706,20	0,00
111000 7F00 151	Nómina General	0,00	0,00	7.120,74	0,00	0,00	7.120,74	0,00
111000 7F00 16	Nómina General	0,00	0,00	-17.751,39	700,49	0,00	-17.050,90	0,00
111000 7G00 12	Nómina General	0,00	0,00	4.190,72	0,00	0,00	4.190,72	0,00
111000 7G00 150	Nómina General	0,00	0,00	557,24	0,00	0,00	557,24	0,00
111000 7G00 151	Nómina General	0,00	0,00	2.000,00	0,00	0,00	2.000,00	0,00
111000 7G00 16	Nómina General	0,00	0,00	-1.962,65	0,00	0,00	-1.962,65	0,00
111000 7H00 11	Nómina General	0,00	0,00	9.187,97	0,00	436.055,20	-426.867,23	0,00
111000 7H00 12	Nómina General	0,00	0,00	1.109,60	0,00	0,00	1.109,60	0,00
111000 7H00 13	Nómina General	0,00	0,00	34.697,81	438,21	0,00	35.136,02	0,00
111000 7H00 16	Nómina General	0,00	0,00	21.327,26	1.027,02	0,00	22.354,28	0,00
111001 7B00 2	Gastos Estructurales	0,00	0,00	-516.669,67	0,00	0,00	-516.669,67	128.897,30
111001 7B00 60	Gastos Estructurales	0,00	0,00	0,00	0,00	0,00	0,00	0,00
111005 5B00 16	Colaboración Social	0,00	0,00	378,00	0,00	0,00	378,00	5,25
111005 5B00 2	Colaboración Social	0,00	0,00	-378,00	0,00	0,00	-378,00	22.168,78
111006 5B00 151	Gastos Generales Funcionamiento	0,00	0,00	1.058,00	0,00	0,00	1.058,00	0,00
111006 5B00 16	Gastos Generales Funcionamiento	0,00	0,00	2.150,96	0,00	0,00	2.150,96	876,73
111006 5B00 2	Gastos Generales Funcionamiento	4.598,00	0,00	46.209,88	38.437,45	0,00	89.245,33	6.274,00
111006 5B00 60	Gastos Generales Funcionamiento	0,00	0,00	35.213,40	0,00	0,00	35.213,40	0,00
111006 5B00 64	Gastos Generales Funcionamiento	0,00	0,00	0,00	0,00	0,00	0,00	0,00
111008 5B00 2	Primas de seguros	0,00	0,00	0,00	0,00	0,00	0,00	0,00
111008 7B00 2	Primas de seguros	5.081,67	22.918,33	-10.392,60	0,00	0,00	17.607,40	32.994,39
111009 7G00 16	Acción Social	0,00	0,00	-31.374,61	131,39	0,00	-31.243,22	69.576,98
111009 7G00 2	Acción Social	0,00	0,00	31.374,61	0,00	0,00	31.374,61	416,61
111016 5B00 2	Planes Concertados	781.062,22	0,00	-403.875,20	0,00	0,00	377.187,02	377.187,02
111016 5B00 441	Planes Concertados	55.808,00	0,00	0,00	0,00	0,00	55.808,00	55.808,00
111016 5B00 60	Planes Concertados	16.448,20	0,00	0,00	0,00	0,00	16.448,20	16.448,20



MODIFICACIONES DE CRÉDITO Y REMANENTES DE CRÉDITO

Crédito	Descripción	Incorporaciones de crédito	Ampl. Crédito y Créd. Extraord.	Transferencias de crédito	Generación por ingresos	Bajas por anulación	Total Modificaciones	Remanente
111016 5B00 64	Planes Concertados	102.099,61	0,00	153.135,03	0,00	0,00	255.234,64	255.234,64
111020 7Z00 2	Retenciones de Cursos	117.698,99	0,00	-58.263,30	25.372,94	0,00	84.808,63	139.567,28
111021 5B00 2	Provisiones	0,00	0,00	71.141,03	0,00	0,00	71.141,03	71.141,03
111021 5B00 342	Provisiones	0,00	0,00	2.896,01	0,00	0,00	2.896,01	0,00
111021 5B00 64	Provisiones	226.728,87	28.353,46	41.948,91	32.894,66	0,00	329.925,90	328.811,55
111021 5B00 700	Provisiones	0,00	0,00	31.478,64	0,00	0,00	31.478,64	687,33
111021 5B00 701	Provisiones	0,00	0,00	912,68	0,00	0,00	912,68	0,00
111021 5B00 911	Provisiones	0,00	0,00	0,00	0,00	0,00	0,00	14.085,64
111022 5B00 2	Transferencia a Organismos	0,00	0,00	36.486,27	20.000,00	0,00	56.486,27	0,39
111022 5B00 420	Transferencia a Organismos	0,00	0,00	187,52	0,00	0,00	187,52	0,00
111022 5B00 441	Transferencia a Organismos	0,00	0,00	0,00	0,00	0,00	0,00	0,00
111022 5B00 485	Transferencia a Organismos	0,00	0,00	-167.686,81	0,00	0,00	-167.686,81	60,19
111023 5B00 151	S. de Prevención de Riesgos y Salud Laboral	0,00	0,00	3.500,00	0,00	0,00	3.500,00	0,00
111023 5B00 2	S. de Prevención de Riesgos y Salud Laboral	16.111,79	37.482,34	70.792,58	9.185,96	0,00	133.572,67	86.087,92
111023 5B00 60	S. de Prevención de Riesgos y Salud Laboral	19,91	0,00	4.967,04	0,00	0,00	4.986,95	131,19
111024 1A10 151	Integración TEUS y otros	0,00	0,00	3.990,00	0,00	0,00	3.990,00	0,00
111024 1A10 2	Integración TEUS y otros	123.825,83	0,00	-8.220,55	0,00	0,00	115.605,28	114.533,55
111024 1A10 64	Integración TEUS y otros	0,00	0,00	4.230,55	0,00	0,00	4.230,55	1.010,95
111025 1A10 2	Prácticums	0,00	0,00	-54.416,00	0,00	0,00	-54.416,00	5.584,00
111026 5B00 2	Servicios PITA y CSIC	182.985,68	0,00	0,00	0,00	0,00	182.985,68	129.509,53
111027 5B00 2	Actividades de Coordinación Universitaria	283.692,38	0,00	-271.716,00	0,00	0,00	11.976,38	172.884,38
111029 5B00 481	Encomiendas de Gestión	3.740,60	0,00	0,00	0,00	0,00	3.740,60	3.740,60
111029 5B00 485	Encomiendas de Gestión	300,68	0,00	0,00	0,00	0,00	300,68	300,68
111030 5B00 2	Fundación UAL Anecoop	0,00	0,00	0,00	0,00	0,00	0,00	0,00
111030 5B00 485	Fundación UAL Anecoop	248,73	0,00	212.658,29	0,00	0,00	212.907,02	0,00
111031 7G00 831	Préstamos Reintegrables Acción Social	54.832,58	0,00	0,00	24.482,00	0,00	79.314,58	62.214,58
111032 5B00 2	Convenio Cajamar-UAL	100.000,00	0,00	0,00	0,00	0,00	100.000,00	284.258,86
111034 5B00 64	Subvención IE 56828 FINCA UAL-ANECOOP	12.918,78	0,00	0,00	0,00	0,00	12.918,78	12.918,78
111036 6A00 2	Apoyo a Centros y Departamentos	0,00	0,00	-90.000,00	0,00	0,00	-90.000,00	0,00
111036 6A00 482	Apoyo a Centros y Departamentos	0,00	0,00	-55.113,45	0,00	0,00	-55.113,45	86,55
111036 6A00 60	Apoyo a Centros y Departamentos	0,00	0,00	-191.807,35	0,00	0,00	-191.807,35	8.192,65
111037 1A10 60	Apoyo a Grados en implantación	0,00	0,00	-165.175,00	0,00	0,00	-165.175,00	14.825,00
111038 5B00 2	Acciones orientadas a la estrategia de universidad multicultural	0,00	0,00	241.438,35	420,00	0,00	241.858,35	2.979,33



MODIFICACIONES DE CRÉDITO Y REMANENTES DE CRÉDITO

Crédito	Descripción	Incorporaciones de crédito	Ampl. Crédito y Créd. Extraord.	Transferencias de crédito	Generación por ingresos	Bajas por anulación	Total Modificaciones	Remanente
111039 5B00 2	Acciones orientadas a la estrategia de vinculación de la form...	0,00	0,00	-21.661,10	21.661,09	0,00	-0,01	0,00
111040 5B00 2	Acciones orientadas a apoyar la gestión educativa con herram...	0,00	0,00	21.000,00	0,00	0,00	21.000,00	0,04
111041 5B00 2	Acciones orientadas a la estrategia de promoción de la univ. en..	0,00	0,00	0,00	0,00	0,00	0,00	0,01
111042 7D00 16	Acciones jurídicas	0,00	0,00	21.371,76	0,00	0,00	21.371,76	0,00
111042 7D00 2	Acciones jurídicas	0,00	0,00	-44.200,63	0,00	0,00	-44.200,63	0,00
111042 7D00 342	Acciones jurídicas	0,00	0,00	3.704,48	0,00	0,00	3.704,48	0,00
111042 7D00 483	Acciones jurídicas	0,00	0,00	-15.000,00	0,00	0,00	-15.000,00	0,00
111043 7D00 342	Acciones tributarias y otros	0,00	0,00	-4.257,53	0,00	0,00	-4.257,53	11,84
111043 7D00 349	Acciones tributarias y otros	0,00	0,00	1.257,53	0,00	0,00	1.257,53	0,00
111043 7D00 400	Acciones tributarias y otros	0,00	0,00	-10.000,00	0,00	0,00	-10.000,00	0,00
111044 5B00 60	Expediente electrónico	0,00	0,00	-30.000,00	0,00	0,00	-30.000,00	0,00
111050 5B00 500	Fondo de Contingencia	0,00	0,00	0,00	0,00	0,00	0,00	0,00
111050 7Z00 500	Fondo de Contingencia	0,00	0,00	-100.000,00	0,00	0,00	-100.000,00	0,00
111060 7Z00 2	Ingresos pendientes de reparto - Junta	23.418,37	0,00	0,00	109.301,53	0,00	132.719,90	132.719,90
111060 7Z00 64	Ingresos pendientes de reparto - Junta	18.357,98	0,00	-18.357,98	0,00	0,00	0,00	0,00
111070 7F00 2	Sistemas informáticos, mantenimiento	12.185,51	63.516,91	384.807,30	35.075,13	0,00	495.584,85	213.092,19
111070 7F00 60	Sistemas informáticos, mantenimiento	13.799,88	96.248,68	319.828,08	0,00	0,00	429.876,64	171.678,39
111070 7F00 64	Sistemas informáticos, mantenimiento	45.671,85	0,00	189.877,30	0,00	0,00	235.549,15	0,00
111071 7F00 2	Telefonía	4.510,10	23.570,84	140.721,86	2.832,40	0,00	171.635,20	104.592,21
111071 7F00 60	Telefonía	0,00	0,00	-110.000,00	0,00	0,00	-110.000,00	0,00
111071 7F00 64	Telefonía	0,00	0,00	11,01	0,00	0,00	11,01	11,01
111073 7F00 2	Administración Electrónica	0,00	0,00	43.845,00	0,00	0,00	43.845,00	48.400,00
111073 7F00 60	Administración Electrónica	3.384,53	23.029,77	-50.000,00	0,00	0,00	-23.585,70	0,00
111073 7F00 64	Administración Electrónica	9.044,75	0,00	0,00	0,00	0,00	9.044,75	0,00
111075 7F00 2	Producción de Contenidos Digitales	10.040,29	18.040,35	10.870,65	0,00	0,00	38.951,29	32.989,57
111075 7F00 60	Producción de Contenidos Digitales	1.209,07	0,00	0,00	0,00	0,00	1.209,07	4.975,15
111076 7G00 485	Convenio Guardería Infantil Consejería Cultura	29.522,02	0,00	0,00	26.689,86	0,00	56.211,88	2.641,99
111077 7Z00 2	Presupuestos Participativos	0,00	0,00	25.907,38	0,00	0,00	25.907,38	233,35
111077 7Z00 60	Presupuestos Participativos	0,00	0,00	-56.454,39	0,00	0,00	-56.454,39	105.919,54
111077 7Z00 66	Presupuestos Participativos	0,00	0,00	30.547,01	0,00	0,00	30.547,01	3.491,79
111099 7Z00 2	Derechos pendientes de cobro de ejercicios anteriores	132.433,54	0,00	5.229,02	0,00	0,00	137.662,56	28.262,62



MODIFICACIONES DE CRÉDITO Y REMANENTES DE CRÉDITO

Crédito	Descripción	Incorporaciones de crédito	Ampl. Crédito y Créd. Extraord.	Transferencias de crédito	Generación por ingresos	Bajas por anulación	Total Modificaciones	Remanente
111099 7Z00 64	Derechos pendientes de cobro de ejercicios anteriores	908.499,01	0,00	-450,00	0,00	0,00	908.049,01	860.660,44
111100 5A00 13	Rectorado	0,00	0,00	70,00	0,00	0,00	70,00	0,00
111100 5A00 2	Rectorado	182,50	0,00	-3.678,11	0,00	0,00	-3.495,61	0,00
111100 5A00 60	Rectorado	305,29	0,00	-4.055,89	0,00	0,00	-3.750,60	13.469,43
111100 5A00 860	Rectorado	0,00	0,00	18.300,00	0,00	0,00	18.300,00	0,00
111103 5D00 16	Formación del PAS	417,40	0,00	5.727,04	0,00	0,00	6.144,44	383,15
111103 5D00 2	Formación del PAS	12.757,33	0,00	-3.037,04	0,00	0,00	9.720,29	67.562,69
111107 5A00 16	Secretaría General	0,00	0,00	290,46	0,00	0,00	290,46	48,41
111107 5A00 2	Secretaría General	0,00	0,00	-2.765,94	360,00	0,00	-2.405,94	2.318,04
111107 5A00 482	Secretaría General	0,00	0,00	-4.800,00	0,00	0,00	-4.800,00	0,00
111107 5A00 60	Secretaría General	0,00	0,00	929,80	0,00	0,00	929,80	822,03
111108 7D00 2	Junta Electoral UAL	0,00	0,00	11.135,07	0,00	0,00	11.135,07	1.457,32
111117 5A00 13	Centro de Documentación Europea	2.570,77	0,00	23.633,13	0,00	0,00	26.203,90	5.580,97
111117 5A00 151	Centro de Documentación Europea	0,00	0,00	225,00	0,00	0,00	225,00	225,00
111117 5A00 16	Centro de Documentación Europea	761,90	0,00	8.867,88	0,00	0,00	9.629,78	2.083,73
111117 5A00 2	Centro de Documentación Europea	1.830,90	0,00	-18.112,65	0,00	0,00	-16.281,75	7.188,86
111117 5A00 482	Centro de Documentación Europea	1.836,24	0,00	-10.836,24	0,00	0,00	-9.000,00	0,00
111117 5A00 60	Centro de Documentación Europea	0,00	0,00	1.087,40	0,00	0,00	1.087,40	91,75
111118 5B00 2	Elecciones a Rector	0,00	0,00	850,46	0,00	0,00	850,46	0,00
111200 5A00 2	Defensor Universitario	0,00	0,00	-264,95	0,00	0,00	-264,95	2.375,98
111202 5A00 16	Inspector de Servicios	32,51	0,00	42,29	0,00	0,00	74,80	68,36
111202 5A00 2	Inspector de Servicios	1.635,54	0,00	-2.265,08	0,00	0,00	-629,54	1.148,36
122000 5A00 16	Vicerrectorado Investigación e Innovación	0,00	0,00	7,20	0,00	0,00	7,20	0,00
122000 5A00 2	Vicerrectorado Investigación e Innovación	72,96	0,00	-4.313,53	0,00	0,00	-4.240,57	6.385,11
122000 5A00 60	Vicerrectorado Investigación e Innovación	0,00	0,00	2.157,11	0,00	0,00	2.157,11	0,00
122001 7E00 2	Biblioteca Universitaria	496,48	0,00	-8.157,38	2.829,96	0,00	-4.830,94	123,96
122001 7E00 60	Biblioteca Universitaria	0,29	0,00	23.139,60	0,00	0,00	23.139,89	76,50
122001 7E00 64	Biblioteca Universitaria	0,00	0,00	520,30	0,00	0,00	520,30	0,00
122002 2F00 2	O.T.R.I.	11.626,18	0,00	740,94	3.886,81	0,00	16.253,93	279,75
122002 2F00 64	O.T.R.I.	243.784,26	0,00	28.414,61	105.084,98	0,00	377.283,85	377.448,75
122004 2F00 16	Servicios Centrales de Investigación	422,88	0,00	-422,88	0,00	0,00	0,00	0,00
122004 2F00 2	Servicios Centrales de Investigación	11.567,43	0,00	-26.925,08	3.036,76	0,00	-12.320,89	21.872,14
122004 2F00 64	Servicios Centrales de Investigación	41.121,99	0,00	30.975,88	0,00	0,00	72.097,87	69.253,63
122005 2C00 16	CERNEP - Unidad Estancias Diurnas	355,31	0,00	-355,31	0,00	0,00	0,00	0,00



MODIFICACIONES DE CRÉDITO Y REMANENTES DE CRÉDITO

Crédito	Descripción	Incorporaciones de crédito	Ampl. Crédito y Créd. Extraord.	Transferencias de crédito	Generación por ingresos	Bajas por anulación	Total Modificaciones	Remanente
122005 2C00 2	CERNEP - Unidad Estancias Diurnas	30.062,58	0,00	44.789,18	3.768,89	0,00	78.620,65	5.127,46
122005 2C00 349	CERNEP - Unidad Estancias Diurnas	0,00	0,00	18,00	0,00	0,00	18,00	0,00
122005 2C00 490	CERNEP - Unidad Estancias Diurnas	0,00	0,00	590,00	0,00	0,00	590,00	0,00
122005 2C00 60	CERNEP - Unidad Estancias Diurnas	47,98	0,00	1.295,12	0,00	0,00	1.343,10	0,00
122005 2C00 64	CERNEP - Unidad Estancias Diurnas	136.136,21	0,00	-39.133,10	17.955,68	0,00	114.958,79	141.013,77
122006 2C00 2	CIESOL	10.558,05	0,00	54.581,64	0,00	0,00	65.139,69	2.690,00
122006 2C00 60	CIESOL	0,00	0,00	19.482,70	0,00	0,00	19.482,70	72,55
122006 2C00 64	CIESOL	92.793,34	0,00	42.873,70	0,00	0,00	135.667,04	106.020,07
122007 2D00 2	Programas de Investigación de la Junta	4.137,92	0,00	0,00	0,00	0,00	4.137,92	4.137,92
122007 2D00 64	Programas de Investigación de la Junta	123.507,10	0,00	0,00	0,00	0,00	123.507,10	105.453,99
122008 2D00 342	Programas de Investigación del Ministerio	1.210,57	0,00	-1.210,57	0,00	0,00	0,00	0,00
122008 2D00 64	Programas de Investigación del Ministerio	335.015,79	0,00	-10.918,25	0,00	0,00	324.097,54	289.837,99
122008 2D00 700	Programas de Investigación del Ministerio	0,00	0,00	12.188,13	0,00	0,00	12.188,13	0,00
122009 2D00 2	Programa José Castillejo	35.078,67	0,00	0,00	0,00	0,00	35.078,67	35.078,67
122009 2D00 64	Programa José Castillejo	16.422,41	0,00	0,00	0,00	0,00	16.422,41	16.422,41
122010 2C00 2	Centros I + D	0,00	0,00	-50.000,00	0,00	0,00	-50.000,00	0,00
122010 2C00 64	Centros I + D	33,10	0,00	-50.000,00	0,00	0,00	-49.966,90	33,10
122011 2F00 2	Laboratorio de resinas	2.660,59	0,00	9.809,00	1.152,00	0,00	13.621,59	9.897,81
122011 2F00 60	Laboratorio de resinas	2.407,99	0,00	0,00	0,00	0,00	2.407,99	2.407,99
122011 2F00 64	Laboratorio de resinas	0,37	0,00	213,60	0,00	0,00	213,97	213,97
122013 2C00 2	Centro para la Evaluación y Seguimiento del Cambio Global	96,99	0,00	1.306,65	0,00	0,00	1.403,64	80,31
122013 2C00 60	Centro para la Evaluación y Seguimiento del Cambio Global	504,34	0,00	-420,26	0,00	0,00	84,08	84,08
122013 2C00 64	Centro para la Evaluación y Seguimiento del Cambio Global	69.254,88	0,00	91.760,58	0,00	0,00	161.015,46	130.782,66
122015 2I00 2	Actividades de divulgación CICE	0,09	0,00	0,00	0,00	0,00	0,09	0,09
122015 2I00 64	Actividades de divulgación CICE	21.269,81	7.437,86	26.459,00	0,00	0,00	55.166,67	29.775,11
122017 2C00 151	Centro de Migraciones	0,00	0,00	300,00	0,00	0,00	300,00	0,00
122017 2C00 16	Centro de Migraciones	0,00	0,00	94,20	0,00	0,00	94,20	5,47
122017 2C00 2	Centro de Migraciones	66.510,60	0,00	-30.999,77	0,00	0,00	35.510,83	30.874,15
122017 2C00 60	Centro de Migraciones	4.010,87	0,00	0,00	0,00	0,00	4.010,87	4.010,87
122017 2C00 64	Centro de Migraciones	11.754,17	0,00	59.627,18	0,00	0,00	71.381,35	25.101,73
122020 2I00 2	Fortalecimiento CEIA3 2009	29.619,57	0,00	-343,49	7.852,15	0,00	37.128,23	32.008,63



MODIFICACIONES DE CRÉDITO Y REMANENTES DE CRÉDITO

Crédito	Descripción	Incorporaciones de crédito	Ampl. Crédito y Créd. Extraord.	Transferencias de crédito	Generación por ingresos	Bajas por anulación	Total Modificaciones	Remanente
122020 2I00 445	Fortalecimiento CEIA3 2009	0,00	0,00	700,00	0,00	0,00	700,00	0,00
122020 2I00 64	Fortalecimiento CEIA3 2009	79.052,60	0,00	25.248,00	10.639,21	0,00	114.939,81	86.122,29
122020 2I00 870	Fortalecimiento CEIA3 2009	44,06	0,00	0,00	0,00	0,00	44,06	44,06
122021 2C00 2	Centro de Inv. Biotecnología Agroalimentaria (CIBA)	42.678,11	0,00	37.105,56	0,00	0,00	79.783,67	1.646,08
122021 2C00 60	Centro de Inv. Biotecnología Agroalimentaria (CIBA)	522,30	0,00	751,35	0,00	0,00	1.273,65	343,54
122021 2C00 64	Centro de Inv. Biotecnología Agroalimentaria (CIBA)	173.655,83	0,00	-96.096,52	0,00	0,00	77.559,31	58.868,13
122022 2F00 151	Servicio de Dicroísmo Circular	0,00	0,00	400,00	0,00	0,00	400,00	200,00
122022 2F00 16	Servicio de Dicroísmo Circular	0,00	0,00	130,40	0,00	0,00	130,40	67,61
122022 2F00 2	Servicio de Dicroísmo Circular	2.454,05	0,00	19,60	1.100,00	0,00	3.573,65	2.813,26
122023 2F00 2	Servicio de piensos experimentales	1.413,06	0,00	-2.862,14	0,00	0,00	-1.449,08	0,00
122023 2F00 60	Servicio de piensos experimentales	52,79	0,00	286,59	0,00	0,00	339,38	127,64
122023 2F00 64	Servicio de piensos experimentales	6.368,97	0,00	8.229,31	0,00	0,00	14.598,28	5.674,12
122024 2F00 16	Servicio de Dispersión Dinámica de la Luz, DLS	0,00	0,00	28,92	0,00	0,00	28,92	28,92
122024 2F00 2	Servicio de Dispersión Dinámica de la Luz, DLS	1.253,42	0,00	0,00	0,00	0,00	1.253,42	1.253,42
122025 2F00 2	Acuario	593,54	0,00	834,71	0,00	0,00	1.428,25	692,84
122025 2F00 60	Acuario	0,00	0,00	663,11	0,00	0,00	663,11	663,11
122025 2F00 64	Acuario	1.418,35	0,00	5.385,70	0,00	0,00	6.804,05	5.761,74
122028 2F00 2	Servicio de calidad postcosecha de frutas y hortalizas	2.761,23	0,00	0,00	0,00	0,00	2.761,23	2.761,23
122029 2F00 2	Servicio de PCR cuantitativa y genotipado	62,40	2.736,00	-2.798,40	0,00	0,00	0,00	0,00
122030 7E00 2	Biblioteca Universitaria, Recursos Bibliográficos	0,00	0,00	-22.001,89	0,00	0,00	-22.001,89	0,02
122030 7E00 60	Biblioteca Universitaria, Recursos Bibliográficos	0,00	0,00	-44.283,44	0,00	0,00	-44.283,44	1.047,14
122031 7E00 2	Biblioteca Universitaria, Recursos Electrónicos	0,00	0,00	74.648,76	2.600,00	0,00	77.248,76	0,00
122031 7E00 60	Biblioteca Universitaria, Recursos Electrónicos	0,00	0,00	-15.656,00	0,00	0,00	-15.656,00	0,00
122032 2I00 60	CEI INNOCAMPUS. Equipamiento Científico-Técnico	2,26	0,00	0,00	0,00	0,00	2,26	2,26
122033 2C00 13	Centro I+D Comunicación y Sociedad	0,00	0,00	187,50	0,00	0,00	187,50	0,00
122033 2C00 151	Centro I+D Comunicación y Sociedad	0,00	0,00	375,00	0,00	0,00	375,00	0,00
122033 2C00 16	Centro I+D Comunicación y Sociedad	0,00	0,00	170,10	0,00	0,00	170,10	10,29
122033 2C00 2	Centro I+D Comunicación y Sociedad	4.273,52	0,00	3.180,80	0,00	0,00	7.454,32	8,85
122033 2C00 60	Centro I+D Comunicación y Sociedad	5.000,00	0,00	-4.347,41	0,00	0,00	652,59	652,59
122033 2C00 64	Centro I+D Comunicación y Sociedad	11.766,03	0,00	9.939,47	5.350,00	0,00	27.055,50	12.603,71
122034 2C00 151	CERNEP - Infantil	0,00	0,00	300,00	0,00	0,00	300,00	0,00
122034 2C00 16	CERNEP - Infantil	0,00	0,00	97,80	0,00	0,00	97,80	48,90
122034 2C00 2	CERNEP - Infantil	11.566,02	0,00	-15.637,25	0,00	0,00	-4.071,23	901,68
122034 2C00 64	CERNEP - Infantil	9.513,62	0,00	31.863,40	0,00	0,00	41.377,02	8.399,78



MODIFICACIONES DE CRÉDITO Y REMANENTES DE CRÉDITO

Crédito	Descripción	Incorporaciones de crédito	Ampl. Crédito y Créd. Extraord.	Transferencias de crédito	Generación por ingresos	Bajas por anulación	Total Modificaciones	Remanente
122035 2I00 441	CEI CamBio	7.119,50	0,00	0,00	0,00	0,00	7.119,50	7.119,50
122035 2I00 60	CEI CamBio	12.584,00	0,00	945,46	0,00	0,00	13.529,46	13.529,46
122035 2I00 64	CEI CamBio	3.108,62	0,00	0,00	0,00	0,00	3.108,62	3.108,62
122036 2I00 2	CEIMAR	237,00	0,00	3.480,31	0,00	0,00	3.717,31	1.044,22
122036 2I00 60	CEIMAR	163,49	0,00	0,00	0,00	0,00	163,49	163,49
122036 2I00 64	CEIMAR	54.838,24	0,00	6.876,47	0,00	0,00	61.714,71	25.070,48
122040 2C00 13	CDTIME - Centro para el Desarrollo y Transf. Innov. Matemática...	0,00	0,00	480,00	0,00	0,00	480,00	240,00
122040 2C00 151	CDTIME - Centro para el Desarrollo y Transf. Innov. Matemática...	0,00	0,00	120,00	0,00	0,00	120,00	0,00
122040 2C00 16	CDTIME - Centro para el Desarrollo y Transf. Innov. Matemática...	0,00	0,00	117,36	0,00	0,00	117,36	11,54
122040 2C00 2	CDTIME - Centro para el Desarrollo y Transf. Innov. Matemática...	11.768,85	13.265,09	-418,72	0,00	0,00	24.615,22	14.216,31
122040 2C00 60	CDTIME - Centro para el Desarrollo y Transf. Innov. Matemática...	634,83	4.094,65	0,00	0,00	0,00	4.729,48	4.729,48
122040 2C00 64	CDTIME - Centro para el Desarrollo y Transf. Innov. Matemática...	18.074,68	0,00	6.327,30	1.739,13	0,00	26.141,11	26.141,11
122042 2D00 2	Formación y empleabilidad personal técnico y gestión I+D	5.130,00	0,00	0,00	0,00	0,00	5.130,00	5.130,00
122042 2D00 64	Formación y empleabilidad personal técnico y gestión I+D	67.630,94	0,00	-1.970,08	0,00	0,00	65.660,86	65.660,86
122042 2D00 911	Formación y empleabilidad personal técnico y gestión I+D	0,00	0,00	1.970,08	0,00	0,00	1.970,08	0,00
122043 2D00 64	Programa Ramón y Cajal	26.243,49	0,00	16.850,00	0,00	0,00	43.093,49	28.987,04
122044 2C00 2	Centro de Colecciones Científicas (CECOUAL)	1.097,71	0,00	24.488,74	4.484,73	0,00	30.071,18	3.899,45
122044 2C00 60	Centro de Colecciones Científicas (CECOUAL)	674,61	0,00	504,58	0,00	0,00	1.179,19	260,80
122044 2C00 64	Centro de Colecciones Científicas (CECOUAL)	4.858,00	12.556,83	28.094,56	782,61	0,00	46.292,00	15.994,03
122046 2D00 64	FPU 2015	41.206,72	0,00	30.066,38	0,00	0,00	71.273,10	56.726,21
122047 2I00 64	Subvención IAC 2012	13.015,14	0,00	0,00	0,00	0,00	13.015,14	13.015,14
122048 2I00 64	Subvención Castillejo 2016	6.723,45	0,00	0,00	0,00	0,00	6.723,45	6.723,45
122049 2I00 64	Subvención Estancias senior 2016	50.761,82	0,00	-43.770,00	0,00	0,00	6.991,82	6.991,82
122050 2D00 64	FPU 2014	308.146,94	0,00	70,49	0,00	0,00	308.217,43	277.350,52
122051 2I00 64	PSA, Convenio contratos predoctorales y estancias	157.646,36	22.559,52	-270.779,12	130.000,00	0,00	39.426,76	0,65
122052 2H00 60	Infraestructura FEDER 2015	3.245,59	0,00	0,00	0,00	0,00	3.245,59	3.245,59
122052 2H00 64	Infraestructura FEDER 2015	6,00	0,00	0,00	0,00	0,00	6,00	6,00
122053 2C00 16	Unidad de Estudios Sexológicos	38,06	0,00	0,00	0,00	0,00	38,06	38,06
122053 2C00 2	Unidad de Estudios Sexológicos	1.262,95	0,00	-4.331,08	9.964,59	0,00	6.896,46	5.076,42



MODIFICACIONES DE CRÉDITO Y REMANENTES DE CRÉDITO

Crédito	Descripción	Incorporaciones de crédito	Ampl. Crédito y Créd. Extraord.	Transferencias de crédito	Generación por ingresos	Bajas por anulación	Total Modificaciones	Remanente
122053 2C00 60	Unidad de Estudios Sexológicos	167,40	0,00	0,00	0,00	0,00	167,40	167,40
122053 2C00 64	Unidad de Estudios Sexológicos	23,21	0,00	-5.738,92	5.782,61	0,00	66,90	1,86
122054 2D00 64	Programa Ramón y Cajal 2015	46.075,52	0,00	0,00	0,00	0,00	46.075,52	37.494,48
122055 2I00 60	Apoyo infraestructura científica	0,00	0,00	-147.022,00	0,00	4.970.852,78	-5.117.874,78	0,00
122056 2G00 64	Becas postdoctorales Hipatia	60.276,62	51.952,20	444.440,00	3,50	0,00	556.672,32	314.183,13
122057 2I00 2	SERVICIO PERIFÉRICO INVESTIGACIÓN Y DESARROLLO BASADO EN DRONES	7.019,08	0,00	2.908,45	0,00	0,00	9.927,53	8.352,21
122057 2I00 60	SERVICIO PERIFÉRICO INVESTIGACIÓN Y DESARROLLO BASADO EN DRONES	0,00	0,00	354,95	0,00	0,00	354,95	354,95
122057 2I00 64	SERVICIO PERIFÉRICO INVESTIGACIÓN Y DESARROLLO BASADO EN DRONES	7.000,00	0,00	0,00	0,00	0,00	7.000,00	7.000,00
122058 2I00 64	Contratos Jóvenes Investigadores 2017, Junta de Andalucía	150.645,69	0,00	-150.517,52	0,00	0,00	128,17	128,17
122058 2I00 750	Contratos Jóvenes Investigadores 2017, Junta de Andalucía	0,00	0,00	150.517,52	0,00	0,00	150.517,52	0,00
122059 2F00 64	Técnicos de apoyo 2015	3.953,06	0,00	0,00	0,00	0,00	3.953,06	3.953,06
122060 2D00 2	Políticas propias de Investigación	0,00	0,00	1.340,49	0,00	0,00	1.340,49	0,00
122060 2D00 64	Políticas propias de Investigación	170.965,24	0,00	-71.853,35	0,00	0,00	99.111,89	99.111,89
122061 2D00 2	Contratos Predoctorales FPI 2016	0,00	0,00	9.739,61	0,00	0,00	9.739,61	2.082,55
122061 2D00 64	Contratos Predoctorales FPI 2016	103.907,29	0,00	-7.313,18	0,00	0,00	96.594,11	96.609,15
122062 2I00 2	Centro de Apoyo a la Investigación	10.190,64	11.905,18	91.159,58	0,00	0,00	113.255,40	29.130,13
122062 2I00 60	Centro de Apoyo a la Investigación	10.420,56	0,00	9.145,94	0,00	0,00	19.566,50	1.742,88
122062 2I00 64	Centro de Apoyo a la Investigación	772,01	19.203,73	-12.954,64	0,00	0,00	7.021,10	7.021,10
122064 2D00 64	Becas FPU 2016	128.182,36	0,00	86,94	0,00	0,00	128.269,30	126.384,12
122065 2D00 64	Juan de la Cierva 2016	13.556,56	0,00	15.550,00	0,00	0,00	29.106,56	25.597,56
122066 2D00 64	Técnicos de Apoyo 2016	2.516,45	0,00	46.158,24	0,00	0,00	48.674,69	13.689,65
122066 2D00 700	Técnicos de Apoyo 2016	0,00	0,00	2.279,45	0,00	0,00	2.279,45	0,00
122067 2I00 64	CONTRATOS RAMÓN Y CAJAL 2016	15.288,00	19.335,32	803,00	868,58	0,00	36.294,90	36.399,46
122068 2I00 64	CONTRATOS JÓVENES INVESTIGADORES 2018, JUNTA DE ANDALUCÍA	1.139.564,27	0,00	-481.780,00	0,00	0,00	657.784,27	5.446,37
122069 2I00 64	Estancias senior y Castillejo 2017	8.429,27	0,00	-8.241,17	0,00	0,00	188,10	188,10
122069 2I00 701	Estancias senior y Castillejo 2017	0,00	0,00	8.241,17	0,00	0,00	8.241,17	0,00
122070 2D00 2	Contratos Predoctorales FPI 2017	6.250,00	0,00	0,00	0,00	0,00	6.250,00	6.250,00
122070 2D00 64	Contratos Predoctorales FPI 2017	30.765,57	0,00	8,81	0,00	0,00	30.774,38	30.458,62
122071 2I00 2	MOVILIDAD MINISTERIO 2018, MODALIDAD A Y JOSÉ	0,00	0,00	3.584,92	0,00	0,00	3.584,92	59,71



MODIFICACIONES DE CRÉDITO Y REMANENTES DE CRÉDITO

Crédito	Descripción	Incorporaciones de crédito	Ampl. Crédito y Créd. Extraord.	Transferencias de crédito	Generación por ingresos	Bajas por anulación	Total Modificaciones	Remanente
	CASTILLEJO							
122071 2I00 64	MOVILIDAD MINISTERIO 2018, MODALIDAD A Y JOSÉ CASTILLEJO	22.507,86	0,00	30.260,78	0,00	0,00	52.768,64	62.513,26
122071 2I00 701	MOVILIDAD MINISTERIO 2018, MODALIDAD A Y JOSÉ CASTILLEJO	0,00	0,00	1.924,00	0,00	0,00	1.924,00	0,00
122072 2D00 64	FPU 2017	144.062,00	0,00	53.561,68	0,00	0,00	197.623,68	197.776,11
122073 2C00 151	Centro de Investigación de Economía Social (CIDES)	0,00	0,00	200,00	0,00	0,00	200,00	0,00
122073 2C00 16	Centro de Investigación de Economía Social (CIDES)	0,00	0,00	290,46	0,00	0,00	290,46	48,41
122073 2C00 2	Centro de Investigación de Economía Social (CIDES)	0,00	9.020,00	-726,34	4.700,00	0,00	12.993,66	1.705,90
122073 2C00 480	Centro de Investigación de Economía Social (CIDES)	0,00	0,00	54,00	0,00	0,00	54,00	0,26
122073 2C00 60	Centro de Investigación de Economía Social (CIDES)	0,00	0,00	1.461,01	0,00	0,00	1.461,01	0,00
122073 2C00 64	Centro de Investigación de Economía Social (CIDES)	406,35	0,00	12.274,76	0,00	0,00	12.681,11	8.210,25
122074 2C00 2	C.I.M. de Economía y Desarrollo Sostenible (CIMEDES)	0,00	10.000,00	-200,00	0,00	0,00	9.800,00	8.537,63
122074 2C00 64	C.I.M. de Economía y Desarrollo Sostenible (CIMEDES)	2.644,61	0,00	12.254,81	0,00	0,00	14.899,42	14.899,42
122075 2I00 64	Proyecto de diseño y puesta en marcha Biblioteca Municipal	150.000,04	0,00	0,00	0,00	0,00	150.000,04	92.894,18
122076 2C00 2	CISAP, Centro de Investigación en Salud y Administr. Pública	0,00	2.399,04	926,97	0,00	0,00	3.326,01	0,00
122076 2C00 64	CISAP, Centro de Investigación en Salud y Administr. Pública	3.860,64	7.600,96	10.933,84	0,00	0,00	22.395,44	21.500,44
122077 2H00 2	Convocatoria FEDER 2014-2020	644.716,14	0,00	0,00	0,00	0,00	644.716,14	644.716,14
122078 2H00 2	Infraestructura FEDER 2018	0,00	0,00	356,18	0,00	0,00	356,18	2,00
122078 2H00 60	Infraestructura FEDER 2018	0,00	0,00	1.276.491,33	0,00	0,00	1.276.491,33	334.272,53
122078 2H00 64	Infraestructura FEDER 2018	1.048.886,35	0,00	-1.014.624,51	0,00	0,00	34.261,84	34.261,84
122079 2D00 64	Garantía Juvenil fase 3 – Junta.	0,00	0,00	495.680,00	0,00	0,00	495.680,00	83.078,10
122080 2D00 64	Convenio Fundación ONCE 20189	0,00	0,00	19.767,00	12.000,00	0,00	31.767,00	18.386,29
122081 2I00 2	Estancias FPU 2018	0,00	0,00	21.370,86	0,00	0,00	21.370,86	851,21
122081 2I00 64	Estancias FPU 2018	0,00	0,00	6,71	0,00	0,00	6,71	6,71
122082 2I00 2	Movilidad Ministerio 2019.	0,00	0,00	2.494,26	0,00	0,00	2.494,26	4,25
122082 2I00 64	Movilidad Ministerio 2019.	0,00	0,00	45.710,74	0,00	0,00	45.710,74	53.275,75
122083 2D00 64	Contratos FPI 2018	0,00	0,00	89.292,00	0,00	0,00	89.292,00	22.324,54
122084 2D00 64	Contratos PEJ2018 Garantía Juvenil Ministerio	0,00	0,00	157.542,00	0,00	0,00	157.542,00	78.834,48
122085 2D00 64	CONTRATOS FPU 2018	0,00	0,00	112.000,00	81,00	0,00	112.081,00	105.410,02
122087 2D00 64	Contratos PTA 2018	0,00	0,00	31.490,00	0,00	0,00	31.490,00	29.675,37



MODIFICACIONES DE CRÉDITO Y REMANENTES DE CRÉDITO

Crédito	Descripción	Incorporaciones de crédito	Ampl. Crédito y Créd. Extraord.	Transferencias de crédito	Generación por ingresos	Bajas por anulación	Total Modificaciones	Remanente
122088 2D00 64	CONTRATOS JUAN DE LA CIERVA INCORPORACIÓN 2018	0,00	0,00	33.877,00	0,00	0,00	33.877,00	33.877,00
122089 2D00 64	Fase 4 Garantía Juvenil	0,00	0,00	0,00	0,00	0,00	0,00	730.640,00
122090 2H00 64	Ayudas Infraestructura 2019	0,00	0,00	0,00	3.258.898,08	0,00	3.258.898,08	3.258.898,08
122091 2H00 60	Proyectos UAL-Feder 2018	0,00	0,00	0,00	881.701,00	0,00	881.701,00	881.701,00
122092 2H00 64	Infraestructura Junta 2019	0,00	0,00	0,00	108.890,00	0,00	108.890,00	272.538,75
122093 2D00 64	Doctores Junta 2019	0,00	0,00	0,00	417.999,37	0,00	417.999,37	621.750,00
122098 2D00 64	Presupuesto de Programas de Investigación	0,00	0,00	0,00	0,00	0,00	0,00	0,00
122099 2A00 2	Reintegros Proyectos Investigación	0,00	0,00	3.049,20	0,00	0,00	3.049,20	480,61
122099 2A00 342	Reintegros Proyectos Investigación	0,00	0,00	4.910,98	0,00	0,00	4.910,98	0,00
122099 2A00 64	Reintegros Proyectos Investigación	8,00	0,00	0,00	0,00	0,00	8,00	8,00
122099 2A00 700	Reintegros Proyectos Investigación	66.979,74	0,00	-8.845,57	0,00	0,00	58.134,17	52.503,89
122099 2A00 710	Reintegros Proyectos Investigación	0,00	0,00	883,12	0,00	0,00	883,12	0,00
122099 2A00 750	Reintegros Proyectos Investigación	2.340,56	0,00	-1.850,00	0,00	0,00	490,56	490,56
122099 2A00 911	Reintegros Proyectos Investigación	0,00	0,00	2,27	0,00	0,00	2,27	0,00
122100 5A00 2	Vicerrectorado de Posgrado, Empleabilidad y Relaciones Empresas..	130,63	0,00	-2.962,64	0,00	0,00	-2.832,01	1.340,16
122100 5A00 60	Vicerrectorado de Posgrado, Empleabilidad y Relaciones Empresas..	0,00	0,00	833,69	0,00	0,00	833,69	1.200,00
122102 3G00 482	Becas de Formación de la UAL	0,00	0,00	7.740,00	0,00	0,00	7.740,00	7.740,00
122119 1A10 13	Apoyo Innovación Docente Virtual y Formación del Profesorado	0,00	0,00	865,00	0,00	0,00	865,00	0,00
122119 1A10 151	Apoyo Innovación Docente Virtual y Formación del Profesorado	0,00	0,00	4.550,00	0,00	0,00	4.550,00	425,00
122119 1A10 16	Apoyo Innovación Docente Virtual y Formación del Profesorado	3.363,85	0,00	4.585,25	0,00	0,00	7.949,10	4.131,39
122119 1A10 2	Apoyo Innovación Docente Virtual y Formación del Profesorado	91.238,50	0,00	-117.468,42	0,00	0,00	-26.229,92	102.434,55
122119 1A10 482	Apoyo Innovación Docente Virtual y Formación del Profesorado	0,00	0,00	-4.371,53	0,00	0,00	-4.371,53	1.628,47
122119 1A10 483	Apoyo Innovación Docente Virtual y Formación del Profesorado	692,09	0,00	7.304,06	266,23	0,00	8.262,38	1.768,14
122119 1A10 60	Apoyo Innovación Docente Virtual y Formación del Profesorado	1.105,95	0,00	0,00	0,00	0,00	1.105,95	1.105,95
122123 1A10 2	Apoyo a Prácticas de Enseñanzas Oficiales	0,00	17.563,68	-25.192,42	0,00	0,00	-7.628,74	18.477,42
122124 1A10 151	Centro de Posgrado y Formación Continua	0,00	0,00	2.700,00	0,00	0,00	2.700,00	0,00
122124 1A10 16	Centro de Posgrado y Formación Continua	142,24	0,00	696,26	0,00	0,00	838,50	471,12



MODIFICACIONES DE CRÉDITO Y REMANENTES DE CRÉDITO

Crédito	Descripción	Incorporaciones de crédito	Ampl. Crédito y Créd. Extraord.	Transferencias de crédito	Generación por ingresos	Bajas por anulación	Total Modificaciones	Remanente
122124 1A10 2	Centro de Posgrado y Formación Continua	47.421,40	0,00	-49.413,07	0,00	0,00	-1.991,67	27.508,86
122124 1A10 482	Centro de Posgrado y Formación Continua	1.046,30	0,00	0,00	0,00	0,00	1.046,30	6.046,30
122125 1A10 2	Másteres Oficiales	0,00	0,00	-33.511,73	0,00	1.513.869,07	-1.547.380,80	20.934,27
122125 1A10 482	Másteres Oficiales	0,00	0,00	-5.000,00	0,00	0,00	-5.000,00	0,00
122125 1A10 485	Másteres Oficiales	0,00	0,00	25.000,00	0,00	0,00	25.000,00	0,00
122200 5A00 2	Dirección General de Campus, Infraestructuras y Sostenibilidad	0,00	0,00	-7.564,74	240,00	0,00	-7.324,74	8,58
122200 5A00 60	Dirección General de Campus, Infraestructuras y Sostenibilidad	0,00	0,00	298,45	0,00	0,00	298,45	0,00
122201 2H00 342	Programa FEDER	0,09	0,00	-0,09	0,00	0,00	0,00	0,00
122201 2H00 60	Programa FEDER	171.759,13	0,00	29.986,91	0,00	0,00	201.746,04	201.746,04
122201 2H00 64	Programa FEDER	29.903,54	0,00	-29.903,54	0,00	0,00	0,00	0,00
122201 2H00 911	Programa FEDER	0,00	0,00	14.311,98	0,00	0,00	14.311,98	0,00
122203 7A00 2	Mantenimiento de Infraestructuras	0,00	16.915,21	-8.843,29	0,00	0,00	8.071,92	25.022,66
122203 7A00 60	Mantenimiento de Infraestructuras	671,66	0,00	8.804,79	0,00	0,00	9.476,45	301,79
122207 3F00 16	Sostenibilidad	35,24	0,00	352,04	0,00	0,00	387,28	0,00
122207 3F00 2	Sostenibilidad	0,00	29.011,89	-39.913,50	0,00	0,00	-10.901,61	2.004,80
122207 3F00 60	Sostenibilidad	39.122,12	0,00	-27.299,11	0,00	0,00	11.823,01	0,00
122207 3F00 64	Sostenibilidad	0,00	0,00	3.395,26	0,00	0,00	3.395,26	0,00
122216 7A00 2	Remodelación de Edificios	0,00	0,00	445.190,74	0,00	0,00	445.190,74	29.099,72
122216 7A00 60	Remodelación de Edificios	0,00	0,00	489.711,01	0,00	0,00	489.711,01	71.051,82
122216 7A00 66	Remodelación de Edificios	33.413,94	0,00	648.705,81	0,00	0,00	682.119,75	457.942,19
122230 7A00 2	Construcción Campo de Fútbol	10.530,63	0,00	0,00	0,00	0,00	10.530,63	10.530,63
122232 7A00 60	CEI A3 2009	344.789,00	0,00	0,00	0,00	0,00	344.789,00	192.387,50
122241 7A00 151	Equipamiento e Infraestructura	0,00	0,00	900,00	0,00	0,00	900,00	0,00
122241 7A00 16	Equipamiento e Infraestructura	0,00	0,00	103,53	0,00	0,00	103,53	68,12
122241 7A00 2	Equipamiento e Infraestructura	115.629,90	43.251,93	-49.136,92	0,00	0,00	109.744,91	35.849,17
122241 7A00 60	Equipamiento e Infraestructura	40.728,55	0,00	-308.044,81	0,00	0,00	-267.316,26	27.783,34
122241 7A00 64	Equipamiento e Infraestructura	0,00	0,00	8.124,66	0,00	0,00	8.124,66	8.124,66
122241 7A00 66	Equipamiento e Infraestructura	0,00	0,00	366.214,15	0,00	0,00	366.214,15	13.953,15
122242 7A00 2	Inversiones PAU	0,00	0,00	36.011,88	0,00	0,00	36.011,88	25.310,10
122242 7A00 60	Inversiones PAU	0,00	0,00	1.418.131,85	0,00	0,00	1.418.131,85	1.418.131,85
122242 7A00 66	Inversiones PAU	2.596.936,05	0,00	-1.481.392,84	0,00	0,00	1.115.543,21	336.036,97
122243 7A00 66	REMODELACIÓN CENTRO DEL ESTUDIANTE	0,00	0,00	0,00	0,00	0,00	0,00	100.000,00



MODIFICACIONES DE CRÉDITO Y REMANENTES DE CRÉDITO

Crédito	Descripción	Incorporaciones de crédito	Ampl. Crédito y Créd. Extraord.	Transferencias de crédito	Generación por ingresos	Bajas por anulación	Total Modificaciones	Remanente
122244 7A00 2	Actuaciones Inminentes	0,00	0,00	0,00	0,00	0,00	0,00	0,00
122244 7A00 60	Actuaciones Inminentes	0,00	576.078,39	-576.078,39	0,00	0,00	0,00	0,00
122244 7A00 64	Actuaciones Inminentes	0,00	594.600,61	-594.600,61	0,00	0,00	0,00	0,00
122244 7A00 66	Actuaciones Inminentes	0,00	1.200.000,00	-1.200.000,00	0,00	0,00	0,00	0,00
122244 7A00 750	Actuaciones Inminentes	0,00	0,00	791.170,93	0,00	0,00	791.170,93	0,00
122500 5A00 151	Vicerrectorado de Estudiantes, Igualdad e Inclusión	0,00	0,00	900,00	0,00	0,00	900,00	0,00
122500 5A00 16	Vicerrectorado de Estudiantes, Igualdad e Inclusión	1,59	0,00	925,94	0,00	0,00	927,53	258,86
122500 5A00 2	Vicerrectorado de Estudiantes, Igualdad e Inclusión	65,42	0,00	-16.825,03	0,00	0,00	-16.759,61	3.261,91
122500 5A00 480	Vicerrectorado de Estudiantes, Igualdad e Inclusión	0,00	0,00	579,99	0,00	0,00	579,99	0,00
122500 5A00 481	Vicerrectorado de Estudiantes, Igualdad e Inclusión	0,00	0,00	-200,00	0,00	0,00	-200,00	5.800,00
122500 5A00 60	Vicerrectorado de Estudiantes, Igualdad e Inclusión	124,08	0,00	1.801,57	0,00	0,00	1.925,65	124,08
122501 3G00 16	Servicio Universitario de Empleo	105,06	0,00	1.202,01	525,00	0,00	1.832,07	525,00
122501 3G00 2	Servicio Universitario de Empleo	37.475,66	0,00	-8.624,56	1.020,00	0,00	29.871,10	29.758,55
122501 3G00 481	Servicio Universitario de Empleo	140.375,04	0,00	-2.076,15	2.250,00	0,00	140.548,89	178.039,67
122501 3G00 482	Servicio Universitario de Empleo	1.026,34	0,00	0,00	0,00	0,00	1.026,34	1.026,34
122501 3G00 485	Servicio Universitario de Empleo	0,00	0,00	1.350,00	0,00	0,00	1.350,00	0,00
122502 3G00 16	Becas de Formación de la UAL	38,06	0,00	0,00	0,00	0,00	38,06	38,06
122502 3G00 482	Becas de Formación de la UAL	105.539,58	0,00	73.511,30	0,00	0,00	179.050,88	103.725,37
122505 1A10 151	Selectividad	0,00	0,00	2.400,00	0,00	0,00	2.400,00	0,00
122505 1A10 16	Selectividad	379,05	0,00	452,06	0,00	0,00	831,11	329,19
122505 1A10 2	Selectividad	171,04	0,00	-10.242,06	0,00	0,00	-10.071,02	2.042,33
122506 1A10 151	Acceso Mayores de 25 años	0,00	0,00	19.901,03	0,00	0,00	19.901,03	0,00
122506 1A10 16	Acceso Mayores de 25 años	260,38	0,00	1.164,58	0,00	0,00	1.424,96	1.424,96
122506 1A10 2	Acceso Mayores de 25 años	0,00	0,00	-21.065,61	0,00	0,00	-21.065,61	0,00
122508 3F00 151	Apoyo al Voluntariado	0,00	0,00	760,00	0,00	0,00	760,00	0,00
122508 3F00 16	Apoyo al Voluntariado	55,62	0,00	87,92	0,00	0,00	143,54	94,32
122508 3F00 2	Apoyo al Voluntariado	1.530,81	0,00	-938,02	6.050,00	0,00	6.642,79	10.867,74
122508 3F00 60	Apoyo al Voluntariado	21,40	0,00	0,00	0,00	0,00	21,40	21,40
122509 3F00 480	Ayudas al Estudio y Acción Social	43,81	0,00	366.400,00	0,00	0,00	366.443,81	1,48
122509 3F00 481	Ayudas al Estudio y Acción Social	132.227,00	0,00	-157.400,00	0,00	0,00	-25.173,00	2.500,98
122511 3F00 2	Alojamiento con Personas Mayores	3.326,41	0,00	0,00	0,00	0,00	3.326,41	3.147,08
122511 3F00 483	Alojamiento con Personas Mayores	337,80	0,00	0,00	0,00	0,00	337,80	337,80
122512 3G00 16	Agencia de Colocación	47,37	0,00	562,12	0,00	0,00	609,49	81,94
122512 3G00 2	Agencia de Colocación	4.469,14	11.228,99	-29.026,21	20.979,34	0,00	7.651,26	37.996,04



MODIFICACIONES DE CRÉDITO Y REMANENTES DE CRÉDITO

Crédito	Descripción	Incorporaciones de crédito	Ampl. Crédito y Créd. Extraord.	Transferencias de crédito	Generación por ingresos	Bajas por anulación	Total Modificaciones	Remanente
122513 3G00 16	Convenio Instituto de la Mujer	120,29	0,00	799,50	0,00	0,00	919,79	48,41
122513 3G00 2	Convenio Instituto de la Mujer	422,44	0,00	-351,21	56.250,00	0,00	56.321,23	56.321,23
122513 3G00 481	Convenio Instituto de la Mujer	0,00	0,00	661,37	0,00	0,00	661,37	661,37
122514 3F00 151	Unidad de Atención Psicológica	0,00	0,00	1.600,00	0,00	0,00	1.600,00	800,00
122514 3F00 16	Unidad de Atención Psicológica	87,33	0,00	856,77	0,00	0,00	944,10	517,46
122514 3F00 2	Unidad de Atención Psicológica	556,79	0,00	-10.258,19	480,00	0,00	-9.221,40	687,89
122514 3F00 60	Unidad de Atención Psicológica	0,00	0,00	271,04	0,00	0,00	271,04	271,04
122515 3F00 151	Unidad de Promoción de la Salud	0,00	0,00	1.050,00	0,00	0,00	1.050,00	0,00
122515 3F00 16	Unidad de Promoción de la Salud	0,00	0,00	97,80	0,00	0,00	97,80	10,87
122515 3F00 2	Unidad de Promoción de la Salud	100,93	0,00	-3.807,80	180,00	0,00	-3.526,87	1.383,36
122516 5A00 151	Oficina de Atención al Estudiante	0,00	0,00	1.870,00	0,00	0,00	1.870,00	0,00
122516 5A00 16	Oficina de Atención al Estudiante	27,53	0,00	464,43	0,00	0,00	491,96	468,68
122516 5A00 2	Oficina de Atención al Estudiante	438,75	0,00	-26.194,46	0,00	0,00	-25.755,71	3.532,67
122516 5A00 480	Oficina de Atención al Estudiante	0,00	0,00	16.390,18	0,00	0,00	16.390,18	0,00
122517 3G00 2	Programa de Autoempleo	8.875,88	0,00	0,00	0,00	0,00	8.875,88	6.988,28
122520 5A00 2	Consejo de Estudiantes	304,11	0,00	7.104,00	0,00	0,00	7.408,11	1.373,66
122520 5A00 480	Consejo de Estudiantes	0,00	0,00	146,00	0,00	0,00	146,00	0,84
122523 5A00 2	Delegaciones de Estudiantes	0,00	0,00	-362,74	0,00	0,00	-362,74	1.520,44
122523 5A00 480	Delegaciones de Estudiantes	0,00	0,00	87,16	0,00	0,00	87,16	0,22
122523 5A00 60	Delegaciones de Estudiantes	0,00	0,00	80,90	0,00	0,00	80,90	0,00
122524 5A00 481	FOMENTO DE COMPETENCIAS LINGÜÍSTICAS, JUNTA DE ANDALUCIA	143.224,14	0,00	0,00	1.840,00	0,00	145.064,14	115.825,86
122525 5A00 480	Ayudas Universidad Competencia Lingüística	13.797,86	0,00	0,00	0,00	0,00	13.797,86	9.767,86
122526 3F00 481	SUBVENCIÓN ENTIDAD RED.ES, FORMACIÓN ESTUDIANTES	5.632,53	0,00	0,00	0,00	71.066,09	-65.433,56	5.632,53
122530 3F00 2	Subvención IAM	0,00	0,00	0,00	7.500,00	0,00	7.500,00	7.500,00
122550 5A00 16	Vicerrectorado de Comunicación y Extensión Universitaria	14,83	0,00	0,00	0,00	0,00	14,83	14,83
122550 5A00 2	Vicerrectorado de Comunicación y Extensión Universitaria	108,91	0,00	-5.730,23	0,00	0,00	-5.621,32	4.393,98
122550 5A00 60	Vicerrectorado de Comunicación y Extensión Universitaria	0,00	0,00	1.549,28	0,00	0,00	1.549,28	1.549,28
122551 3A00 151	Secretariado de Deportes	494,87	0,00	225,13	0,00	0,00	720,00	0,00
122551 3A00 16	Secretariado de Deportes	300,00	0,00	-300,00	0,00	0,00	0,00	0,00
122551 3A00 2	Secretariado de Deportes	16.620,32	0,00	-18.353,85	39.470,73	0,00	37.737,20	23.964,67
122551 3A00 480	Secretariado de Deportes	0,00	0,00	-3.865,38	0,00	0,00	-3.865,38	134,62
122551 3A00 60	Secretariado de Deportes	3.092,46	0,00	43.235,87	0,00	0,00	46.328,33	306,50



MODIFICACIONES DE CRÉDITO Y REMANENTES DE CRÉDITO

Crédito	Descripción	Incorporaciones de crédito	Ampl. Crédito y Créd. Extraord.	Transferencias de crédito	Generación por ingresos	Bajas por anulación	Total Modificaciones	Remanente
122552 3E00 151	Editorial Universidad de Almería	137,68	0,00	128,51	0,00	0,00	266,19	87,68
122552 3E00 16	Editorial Universidad de Almería	72,81	0,00	0,00	0,00	0,00	72,81	62,49
122552 3E00 2	Editorial Universidad de Almería	53.082,47	0,00	-1.332,14	28.088,40	0,00	79.838,73	74.470,32
122552 3E00 60	Editorial Universidad de Almería	2.016,43	0,00	0,00	0,00	0,00	2.016,43	1.806,08
122554 3A00 2	Remodelación Centro Deportivo	0,00	0,00	-43.749,35	0,00	0,00	-43.749,35	10.351,11
122554 3A00 60	Remodelación Centro Deportivo	0,00	0,00	15.809,35	0,00	0,00	15.809,35	4.853,95
122556 3B00 151	Proyecto Atalaya 2013	0,00	0,00	2.508,00	0,00	0,00	2.508,00	360,00
122556 3B00 16	Proyecto Atalaya 2013	339,94	0,00	41,12	0,00	0,00	381,06	381,06
122556 3B00 2	Proyecto Atalaya 2013	117.616,91	0,00	-17.808,95	0,00	0,00	99.807,96	89.221,24
122556 3B00 480	Proyecto Atalaya 2013	104,55	0,00	0,00	0,00	0,00	104,55	104,55
122556 3B00 60	Proyecto Atalaya 2013	117,40	0,00	1.129,79	0,00	0,00	1.247,19	117,40
122557 3B00 2	Subvención CACOCU Atalaya, Producción audiovisual	2.003,00	0,00	15.025,00	0,00	0,00	17.028,00	6.803,50
122558 3B00 13	Actividades Culturales	0,00	0,00	0,00	0,00	0,00	0,00	0,00
122558 3B00 151	Actividades Culturales	0,00	0,00	2.250,00	0,00	0,00	2.250,00	0,00
122558 3B00 16	Actividades Culturales	156,76	0,00	1.334,61	0,00	0,00	1.491,37	10,10
122558 3B00 2	Actividades Culturales	0,00	0,00	-22.846,49	0,00	0,00	-22.846,49	1.216,98
122558 3B00 60	Actividades Culturales	333,93	0,00	18.961,51	0,00	0,00	19.295,44	0,00
122559 3A00 16	Ayudas a Deportistas	0,00	0,00	532,51	0,00	0,00	532,51	48,41
122559 3A00 2	Ayudas a Deportistas	0,00	0,00	13.655,47	0,00	0,00	13.655,47	3.709,80
122559 3A00 480	Ayudas a Deportistas	0,00	0,00	7.100,00	0,00	0,00	7.100,00	174,96
122559 3A00 481	Ayudas a Deportistas	0,00	0,00	-18.867,98	0,00	0,00	-18.867,98	1.132,02
122560 3E00 2	EDITORIAL UAL, GESTIÓN DE REVISTAS ELECTRÓNICAS	4.245,14	0,00	-12.308,29	2.680,82	0,00	-5.382,33	6.479,73
122600 5A00 2	Vicerrectorado de Deportes, Sostenibilidad y Universidad Saludabl	0,00	0,00	1.420,00	0,00	0,00	1.420,00	1.415,84
122650 5A00 2	Vicerrectorado de Planificación Estratégica y Profesorado	0,00	0,00	-5.067,08	0,00	0,00	-5.067,08	883,93
122650 5A00 60	Vicerrectorado de Planificación Estratégica y Profesorado	0,00	0,00	3.496,37	0,00	0,00	3.496,37	0,00
122651 5A00 64	Becas áreas deficitarias Gerty Cori	17.345,76	0,00	132.863,42	218.521,61	0,00	368.730,79	243.398,05
122652 6A00 2	Tribunales de Oposiciones a Cuerpos Docnetes	0,00	0,00	-4.403,88	0,00	0,00	-4.403,88	5.596,12
122750 5A00 151	Dirección General de Calidad	255,39	0,00	1.760,00	0,00	0,00	2.015,39	255,39
122750 5A00 16	Dirección General de Calidad	87,00	0,00	624,02	0,00	0,00	711,02	528,87
122750 5A00 2	Dirección General de Calidad	0,00	0,00	-24.315,81	0,00	0,00	-24.315,81	0,18
122750 5A00 60	Dirección General de Calidad	0,00	0,00	1.177,22	0,00	0,00	1.177,22	0,00
122800 4A00 485	Vicerrectorado de Internacionalización	0,00	0,00	1.030,00	0,00	0,00	1.030,00	0,00
122800 5A00 13	Vicerrectorado de Internacionalización	0,00	0,00	465,52	0,00	0,00	465,52	0,00



MODIFICACIONES DE CRÉDITO Y REMANENTES DE CRÉDITO

Crédito	Descripción	Incorporaciones de crédito	Ampl. Crédito y Créd. Extraord.	Transferencias de crédito	Generación por ingresos	Bajas por anulación	Total Modificaciones	Remanente
122800 5A00 151	Vicerrectorado de Internacionalización	0,00	0,00	21.160,00	0,00	0,00	21.160,00	0,00
122800 5A00 16	Vicerrectorado de Internacionalización	495,96	0,00	5.203,65	0,00	0,00	5.699,61	3.871,05
122800 5A00 2	Vicerrectorado de Internacionalización	1.478,42	0,00	-64.437,94	52.706,30	0,00	-10.253,22	5.175,09
122800 5A00 480	Vicerrectorado de Internacionalización	0,00	0,00	19.250,00	0,00	0,00	19.250,00	179,04
122800 5A00 60	Vicerrectorado de Internacionalización	109,79	0,00	-23.132,10	0,00	0,00	-23.022,31	3.204,16
122800 5A00 64	Vicerrectorado de Internacionalización	288,46	0,00	0,00	0,00	0,00	288,46	231,87
122801 4B00 16	Secretariado de Cooperación al Desarrollo	0,00	0,00	338,87	0,00	0,00	338,87	0,00
122801 4B00 2	Secretariado de Cooperación al Desarrollo	0,00	0,00	25.327,55	0,00	0,00	25.327,55	27.783,90
122801 4B00 480	Secretariado de Cooperación al Desarrollo	0,00	0,00	-76.242,60	0,00	0,00	-76.242,60	157,40
122801 4B00 483	Secretariado de Cooperación al Desarrollo	0,00	0,00	-975.703,00	0,00	0,00	-975.703,00	0,00
122801 4B00 485	Secretariado de Cooperación al Desarrollo	0,00	0,00	25.000,00	0,00	0,00	25.000,00	0,00
122801 4B00 60	Secretariado de Cooperación al Desarrollo	0,00	0,00	195,94	0,00	0,00	195,94	0,00
122802 4A00 151	Programa de Movilidad Erasmus	0,00	0,00	120,00	0,00	0,00	120,00	0,00
122802 4A00 16	Programa de Movilidad Erasmus	765,66	0,00	702,78	0,00	0,00	1.468,44	0,00
122802 4A00 2	Programa de Movilidad Erasmus	20.302,95	0,00	13.382,92	400,00	0,00	34.085,87	1.512,58
122802 4A00 410	Programa de Movilidad Erasmus	0,00	0,00	7.839,00	0,00	0,00	7.839,00	0,00
122802 4A00 480	Programa de Movilidad Erasmus	24,70	0,00	-23.535,27	0,00	0,00	-23.510,57	1.489,43
122802 4A00 483	Programa de Movilidad Erasmus	194.419,38	0,00	258.771,15	12.850,00	0,00	466.040,53	636.640,75
122802 4A00 485	Programa de Movilidad Erasmus	100,00	0,00	0,00	0,00	0,00	100,00	100,00
122802 4A00 60	Programa de Movilidad Erasmus	0,00	0,00	128,78	0,00	0,00	128,78	0,00
122803 4A00 2	Programa de Movilidad ISEP	10,05	0,00	13.081,07	17.124,86	0,00	30.215,98	17.531,05
122803 4A00 483	Programa de Movilidad ISEP	3.646,83	0,00	39.502,05	24.750,00	0,00	67.898,88	38.948,88
122804 4A00 2	Otros Programas de Movilidad	0,00	0,00	11.814,04	0,00	0,00	11.814,04	21.796,04
122804 4A00 480	Otros Programas de Movilidad	7.232,10	0,00	-43.920,00	886,72	0,00	-35.801,18	68.735,86
122804 4A00 483	Otros Programas de Movilidad	38.047,40	0,00	43.920,00	0,00	0,00	81.967,40	3.426,58
122807 4A00 2	Devoluciones Erasmus	0,00	0,00	0,00	8.356,55	0,00	8.356,55	8.108,13
122807 4A00 483	Devoluciones Erasmus	11.989,44	0,00	0,00	37.156,30	0,00	49.145,74	49.145,74
122809 4A00 13	Programa Erasmus Mundus	18.175,28	0,00	18.175,28	0,00	0,00	36.350,56	36.350,56
122809 4A00 16	Programa Erasmus Mundus	13.425,03	0,00	0,00	0,00	0,00	13.425,03	13.425,03
122809 4A00 2	Programa Erasmus Mundus	22.206,44	0,00	-18.175,28	0,00	0,00	4.031,16	3.965,16
122812 4B00 2	Proyecto EACEA, MARHABA	25,51	0,00	0,00	0,00	0,00	25,51	25,51
122812 4B00 483	Proyecto EACEA, MARHABA	30.981,35	0,00	0,00	0,00	0,00	30.981,35	30.981,35
122813 4B00 13	KA107 - Movilidad Erasmus Países Asociados	20.781,14	0,00	-20.459,57	0,00	0,00	321,57	0,00
122813 4B00 16	KA107 - Movilidad Erasmus Países Asociados	6.385,24	0,00	-6.385,24	0,00	0,00	0,00	0,00



MODIFICACIONES DE CRÉDITO Y REMANENTES DE CRÉDITO

Crédito	Descripción	Incorporaciones de crédito	Ampl. Crédito y Créd. Extraord.	Transferencias de crédito	Generación por ingresos	Bajas por anulación	Total Modificaciones	Remanente
122814 4B00 16	Contingencias Proyectos Cooperación	0,00	0,00	207,08	0,00	0,00	207,08	61,85
122814 4B00 2	Contingencias Proyectos Cooperación	0,00	0,00	5.605,49	0,00	0,00	5.605,49	5.605,49
122814 4B00 342	Contingencias Proyectos Cooperación	0,00	0,00	743,82	0,00	0,00	743,82	0,00
122814 4B00 411	Contingencias Proyectos Cooperación	0,00	0,00	118.881,53	0,00	0,00	118.881,53	52.736,20
122814 4B00 483	Contingencias Proyectos Cooperación	0,00	0,00	43,00	0,00	0,00	43,00	43,00
122816 4A00 13	KA107 Movilidad Erasmus Países Asociados 2017	32.010,24	0,00	-27.825,81	0,00	0,00	4.184,43	0,00
122816 4A00 16	KA107 Movilidad Erasmus Países Asociados 2017	9.989,76	0,00	-9.224,89	0,00	0,00	764,87	0,00
122817 4A00 13	KA107 MOVILIDAD ERASMUS PAISES ASOCIADOS	0,00	0,00	62.937,30	0,00	0,00	62.937,30	37.003,10
122817 4A00 16	KA107 MOVILIDAD ERASMUS PAISES ASOCIADOS	0,00	0,00	21.878,95	0,00	0,00	21.878,95	11.862,31
122817 4A00 2	KA107 MOVILIDAD ERASMUS PAISES ASOCIADOS	0,00	0,00	3.764,71	1.538,00	0,00	5.302,71	1.027,20
122817 4A00 410	KA107 MOVILIDAD ERASMUS PAISES ASOCIADOS	0,00	0,00	132.301,16	0,00	0,00	132.301,16	0,00
122817 4A00 483	KA107 MOVILIDAD ERASMUS PAISES ASOCIADOS	1.110.427,44	0,00	-157.020,62	160,42	0,00	953.567,24	1.266.682,10
122818 4A00 2	Programa Umove	131.207,59	0,00	0,00	0,00	0,00	131.207,59	130.359,65
122890 4B00 2	Proyecto Grundtving 2011	67,16	0,00	-67,16	0,00	0,00	0,00	0,00
122892 4A00 2	Becas y Personal ceiA3 Internacionales	3.211,16	0,00	0,00	0,00	0,00	3.211,16	3.211,16
122892 4A00 483	Becas y Personal ceiA3 Internacionales	23.339,16	0,00	0,00	0,00	0,00	23.339,16	23.339,16
122920 5A00 2	Coordinación de Gobierno e Interacción con la Sociedad y las Empr	0,00	0,00	-8.616,50	0,00	0,00	-8.616,50	63.270,77
122920 5A00 60	Coordinación de Gobierno e Interacción con la Sociedad y las Empr	1.814,62	0,00	0,00	0,00	0,00	1.814,62	11.814,62
122920 5A00 64	Coordinación de Gobierno e Interacción con la Sociedad y las Empr	0,00	11.271,37	-3.115,97	0,00	0,00	8.155,40	282,14
122921 3F00 151	Delegación del Rector para la Igualdad de Género	0,00	0,00	480,00	0,00	0,00	480,00	0,00
122921 3F00 16	Delegación del Rector para la Igualdad de Género	1,00	0,00	132,00	0,00	0,00	133,00	106,34
122921 3F00 2	Delegación del Rector para la Igualdad de Género	17.882,11	0,00	3.099,57	0,00	0,00	20.981,68	10.897,36
122921 3F00 60	Delegación del Rector para la Igualdad de Género	65,80	0,00	113,43	0,00	0,00	179,23	42,30
122922 3F00 16	Delegación del Rector para la Atención a la Diversidad Funcional	217,78	0,00	363,14	0,00	0,00	580,92	193,64
122922 3F00 2	Delegación del Rector para la Atención a la Diversidad Funcional	15.777,38	0,00	53.745,63	0,00	0,00	69.523,01	57.879,45
122923 5A00 16	Proyectos e Iniciativas Emprendedoras	0,00	0,00	580,92	0,00	0,00	580,92	290,46
122923 5A00 2	Proyectos e Iniciativas Emprendedoras	0,00	0,00	-3.709,18	21.900,00	0,00	18.190,82	10.089,73
122924 5A00 151	Campus Inclusivo	0,00	0,00	300,00	0,00	0,00	300,00	0,00
122924 5A00 16	Campus Inclusivo	215,52	0,00	77,10	0,00	0,00	292,62	66,30
122924 5A00 2	Campus Inclusivo	9.692,36	0,00	-377,10	8.076,20	0,00	17.391,46	1.391,31



MODIFICACIONES DE CRÉDITO Y REMANENTES DE CRÉDITO

Crédito	Descripción	Incorporaciones de crédito	Ampl. Crédito y Créd. Extraord.	Transferencias de crédito	Generación por ingresos	Bajas por anulación	Total Modificaciones	Remanente
122940 5A00 2	Coordinación de Comunicación y Tecnologías de la Información	0,00	0,00	-216,87	0,00	0,00	-216,87	3.857,64
122940 5A00 60	Coordinación de Comunicación y Tecnologías de la Información	0,00	0,00	0,00	0,00	0,00	0,00	5.000,00
122941 7H00 2	Comunicaciones	3.904,18	0,00	57.603,74	0,00	0,00	61.507,92	23.267,21
122941 7H00 60	Comunicaciones	0,00	0,00	-8.542,85	0,00	0,00	-8.542,85	3.489,02
122942 7F00 16	Servicio TICS	0,00	0,00	1.113,43	0,00	0,00	1.113,43	532,51
122942 7F00 2	Servicio TICS	1.806,27	0,00	19.834,18	9.366,92	0,00	31.007,37	21.200,19
122942 7F00 60	Servicio TICS	0,00	0,00	-4.078,08	0,00	0,00	-4.078,08	477,14
122960 1A20 16	Centro de Lenguas	2,98	0,00	0,00	0,00	0,00	2,98	2,98
122960 1A20 2	Centro de Lenguas	23.140,45	0,00	-35.012,09	30.052,85	0,00	18.181,21	21.810,20
122960 1A20 60	Centro de Lenguas	551,22	0,00	0,00	0,00	0,00	551,22	551,22
122980 2G00 13	Escuela Internacional de Doctorado	0,00	0,00	600,00	0,00	0,00	600,00	0,00
122980 2G00 151	Escuela Internacional de Doctorado	0,00	0,00	1.500,00	0,00	0,00	1.500,00	100,00
122980 2G00 16	Escuela Internacional de Doctorado	0,00	0,00	1.229,31	0,00	0,00	1.229,31	551,33
122980 2G00 2	Escuela Internacional de Doctorado	39.598,82	0,00	-52.028,69	600,00	0,00	-11.829,87	9.778,81
122980 2G00 482	Escuela Internacional de Doctorado	0,00	0,00	-6.842,00	0,00	0,00	-6.842,00	0,00
122980 2G00 60	Escuela Internacional de Doctorado	0,00	0,00	41.074,04	0,00	0,00	41.074,04	3.055,59
122981 2G00 2	Tribunales de Tesis Doctorales	0,00	14.833,70	-61.567,00	0,00	0,00	-46.733,30	8.266,70
122983 2G00 2	ACTIVIDADES FORMATIVAS EIDUAL FORMATIVAS EIDUAL	0,00	0,00	0,00	0,00	0,00	0,00	0,00
122984 2G00 2	FINANCIACIÓN PÉNDULO DE FOUCAULT	0,00	0,00	41.624,00	0,00	0,00	41.624,00	41.624,00
135013 1A10 2	Posgrado en Estudios Migratorios	152,35	0,00	-152,35	0,00	0,00	0,00	0,00
135020 1A10 2	Máster Oficial en Estudios de Género: Mujeres, Cultura y Soc.	12,13	0,00	-12,13	0,00	0,00	0,00	0,00
135025 1A10 2	Máster Oficial Contabilidad y finanzas corporativas	1.268,38	0,00	-1.268,38	0,00	0,00	0,00	0,00
135028 1A10 2	Máster Oficial en Dirección de Empresas	9,32	0,00	-9,32	0,00	0,00	0,00	0,00
135030 1A10 2	Máster Oficial en Prevención de riesgos laborales	217,49	0,00	-217,49	0,00	0,00	0,00	0,00
135031 1A10 2	Master Oficial en Gestión Internacional de la Empresa e idiomas	15,62	0,00	-15,62	0,00	0,00	0,00	0,00
135033 1A10 2	Máster para la abogacía	0,00	5.548,35	33.026,00	0,00	0,00	38.574,35	12.986,35
135034 1A20 2	Máster de Energía Solar	0,00	2.077,26	13.112,16	0,00	0,00	15.189,42	286,41
136008 1A20 2	Máster en Dirección en Entidades e Inst. Deportivas	25,47	0,00	-25,47	0,00	0,00	0,00	0,00
137001 4A00 2	Doctorado Educación Guayaquil	17.397,58	0,00	-200,20	0,00	0,00	17.197,38	15.985,38
137001 4A00 480	Doctorado Educación Guayaquil	9,00	0,00	200,20	0,00	0,00	209,20	9,00



MODIFICACIONES DE CRÉDITO Y REMANENTES DE CRÉDITO

Crédito	Descripción	Incorporaciones de crédito	Ampl. Crédito y Créd. Extraord.	Transferencias de crédito	Generación por ingresos	Bajas por anulación	Total Modificaciones	Remanente
137002 4A00 2	Doctorados Guatemala	12.039,42	0,00	0,00	0,00	0,00	12.039,42	12.039,42
137003 4A00 2	Máster y Doctorado en Sexología, Asociación Quito	67.669,40	0,00	-3.438,00	25.336,14	0,00	89.567,54	83.965,58
137004 4A00 2	Doctorado en Sexología, Univ. Autónoma de Santo Domingo	37.698,50	0,00	0,00	0,00	0,00	37.698,50	37.698,50
137005 4A00 2	Internacionales, Coordinación China	35.667,37	0,00	-5.836,87	79.044,10	0,00	108.874,60	132.383,47
137005 4A00 349	Internacionales, Coordinación China	0,00	0,00	31,87	0,00	0,00	31,87	0,00
137005 4A00 60	Internacionales, Coordinación China	3.297,75	0,00	0,00	0,00	0,00	3.297,75	3.297,75
137007 4A00 2	Programa Doctorado en Educación, Fundación Nexos, Argentina	398,40	0,00	0,00	0,00	0,00	398,40	398,40
137008 4A00 151	Convenio Universidad Asunción, Paraguay	750,00	0,00	0,00	0,00	0,00	750,00	750,00
137008 4A00 16	Convenio Universidad Asunción, Paraguay	80,25	0,00	0,00	0,00	0,00	80,25	80,25
137008 4A00 2	Convenio Universidad Asunción, Paraguay	8.083,80	0,00	0,00	0,00	0,00	8.083,80	8.083,80
137009 4A00 2	Convenio Univ. Autónoma Santiago de Guayaquil, Doctorado CCE.	3.130,65	0,00	0,00	0,00	0,00	3.130,65	2.950,57
137011 2G00 13	DOCTORADO ANÁLISIS FUNCIONAL EN CONTEXTOS CLÍNICOS	692,34	0,00	207,66	0,00	0,00	900,00	0,00
137011 2G00 151	DOCTORADO ANÁLISIS FUNCIONAL EN CONTEXTOS CLÍNICOS	769,27	0,00	230,73	0,00	0,00	1.000,00	0,00
137011 2G00 16	DOCTORADO ANÁLISIS FUNCIONAL EN CONTEXTOS CLÍNICOS	225,70	0,00	67,70	0,00	0,00	293,40	32,29
137011 2G00 2	DOCTORADO ANÁLISIS FUNCIONAL EN CONTEXTOS CLÍNICOS	0,00	2.242,69	-2.242,69	0,00	0,00	0,00	0,00
137014 2G00 2	DOCTORADO EDUCACIÓN	0,00	0,00	600,00	0,00	0,00	600,00	0,00
137015 2G00 151	DOCTORADO CIENCIAS ECONÓMICAS, EMPRESARIALES Y JURÍDICAS	0,00	0,00	1.000,00	0,00	0,00	1.000,00	0,00
137015 2G00 2	DOCTORADO CIENCIAS ECONÓMICAS, EMPRESARIALES Y JURÍDICAS	0,00	4.139,98	-1.779,22	0,00	0,00	2.360,76	0,00
137016 2G00 2	DOCTORADO CIENCIAS HUMANAS Y SOCIALES	13.998,40	3.753,49	-13.540,31	0,00	0,00	4.211,58	0,00
137017 2G00 2	DOCTORADO INFORMÁTICA	1.291,20	6.812,11	8.008,52	0,00	0,00	16.111,83	0,00
137018 2G00 2	DOCTORADO TECNOLOGÍA DE INVERNADEROS	0,00	0,00	4.156,52	0,00	0,00	4.156,52	0,00
137021 2G00 151	DOCTORADO SALUD, PSICOLOGÍA Y PSIQUIATRÍA	0,00	0,00	800,00	0,00	0,00	800,00	0,00
137021 2G00 16	DOCTORADO SALUD, PSICOLOGÍA Y PSIQUIATRÍA	0,00	0,00	62,80	0,00	0,00	62,80	35,89
137021 2G00 2	DOCTORADO SALUD, PSICOLOGÍA Y PSIQUIATRÍA	0,00	2.920,17	7.136,36	0,00	0,00	10.056,53	0,00
137022 2G00 2	DOCTORADO FILOSOFÍA	0,00	0,00	0,00	0,00	0,00	0,00	0,00
137023 2G00 2	DOCTORADO CIENCIAS MÉDICAS	0,00	4.600,00	-893,92	0,00	0,00	3.706,08	0,00
137024 4A00 2	Máster en Sexología, Universidad Autónoma de Chile	2.989,25	0,00	0,00	27.905,00	0,00	30.894,25	30.894,25



MODIFICACIONES DE CRÉDITO Y REMANENTES DE CRÉDITO

Crédito	Descripción	Incorporaciones de crédito	Ampl. Crédito y Créd. Extraord.	Transferencias de crédito	Generación por ingresos	Bajas por anulación	Total Modificaciones	Remanente
141001 1A20 16	Centro de Formación Continua	333,17	0,00	0,00	0,00	0,00	333,17	236,35
141001 1A20 2	Centro de Formación Continua	373.382,45	81.448,18	-94.015,48	72,00	0,00	360.887,15	450.715,25
141001 1A20 482	Centro de Formación Continua	0,00	0,00	0,00	0,00	0,00	0,00	5.000,00
141002 1A20 2	Becas del Centro de Formación Continua	3.625,44	0,00	-2.792,36	0,00	0,00	833,08	833,08
141002 1A20 480	Becas del Centro de Formación Continua	0,00	0,00	46.000,00	0,00	0,00	46.000,00	1,83
141015 1A20 151	Curso Intervención en el trastorno del espectro autista...	0,00	0,00	364,00	0,00	0,00	364,00	0,00
141015 1A20 2	Curso Intervención en el trastorno del espectro autista...	3.798,91	0,00	-580,00	2.494,80	0,00	5.713,71	3.803,80
141023 1A20 16	Máster en Demencias y enfermedad de Alzheimer	163,23	0,00	0,00	0,00	0,00	163,23	163,23
141031 1A20 2	Experto en Salud Pública y promoción de la Salud	180,88	0,00	0,00	0,00	0,00	180,88	180,88
141036 1A20 151	Curso Desarrollo de la Competencia Trabajo en Equipo...	0,00	0,00	2.460,00	0,00	0,00	2.460,00	0,00
141036 1A20 16	Curso Desarrollo de la Competencia Trabajo en Equipo...	160,33	0,00	-160,33	0,00	0,00	0,00	0,00
141036 1A20 2	Curso Desarrollo de la Competencia Trabajo en Equipo...	1.319,92	0,00	-2.515,80	0,00	0,00	-1.195,88	4,12
141036 1A20 60	Curso Desarrollo de la Competencia Trabajo en Equipo...	0,01	0,00	0,00	0,00	0,00	0,01	0,01
141037 1A20 16	Máster Propio en Resolución de Conflictos en el Ámbito Escolar	128,56	0,00	0,00	0,00	0,00	128,56	128,56
141039 1A20 2	Curso Arqueología Subacuática: Introducc. Al Patrimonio Cult...	14,75	0,00	0,00	0,00	0,00	14,75	14,75
141041 1A20 16	Máster en Dificultades y Trastornos de Aprendizaje...	107,90	0,00	0,00	0,00	0,00	107,90	107,90
141059 1A20 2	Curso de Auxiliares de Protocolo	98,48	0,00	0,00	0,00	0,00	98,48	98,48
141063 1A20 16	Curso Máster propio en Salud Pública	79,43	0,00	0,00	0,00	0,00	79,43	79,43
141065 1A20 2	Máster Propio Clínico en Cirugía Bucal...	637,04	0,00	-6,00	0,00	0,00	631,04	631,04
141066 1A20 16	Curso Experto Universitario en Dependencia y Atención...	138,48	0,00	0,00	0,00	0,00	138,48	138,48
141069 1A20 16	Curso Master Propio en Políticas Jurídicas del Derecho	738,80	0,00	0,00	0,00	0,00	738,80	738,80
141078 1A20 16	Curso Especialista en Técnicas y Prácticas de Intervención	23,69	0,00	0,00	0,00	0,00	23,69	23,69
141082 1A20 151	Curso Especialista en Protec. fitosanitaria de los cultivos hort	0,00	0,00	3.600,00	0,00	0,00	3.600,00	800,00
141082 1A20 16	Curso Especialista en Protec. fitosanitaria de los cultivos hort	61,80	0,00	386,40	0,00	0,00	448,20	437,73
141082 1A20 2	Curso Especialista en Protec. fitosanitaria de los cultivos hort	0,00	0,00	5.416,25	4.620,00	0,00	10.036,25	10.076,25
141083 1A20 151	Curso Especialista en Fertirriego aplicado a los cultivos hort.	0,00	0,00	11.080,00	0,00	0,00	11.080,00	0,00
141083 1A20 16	Curso Especialista en Fertirriego aplicado a los cultivos hort.	0,00	0,00	125,60	0,00	0,00	125,60	31,38
141083 1A20 2	Curso Especialista en Fertirriego aplicado a los cultivos hort.	7.025,58	0,00	-6.094,24	0,00	0,00	931,34	7.422,50



MODIFICACIONES DE CRÉDITO Y REMANENTES DE CRÉDITO

Crédito	Descripción	Incorporaciones de crédito	Ampl. Crédito y Créd. Extraord.	Transferencias de crédito	Generación por ingresos	Bajas por anulación	Total Modificaciones	Remanente
141086 1A20 16	Curso Especialista en Contextos Innovadores de Intervención...	19,13	0,00	0,00	0,00	0,00	19,13	19,13
141091 1A20 2	Máster Propio en Trabajo Social Avanzado	0,00	13,88	0,00	0,00	0,00	13,88	13,88
143099 3D00 13	Cursos de Verano, Gastos Generales	0,00	0,00	900,00	0,00	0,00	900,00	0,00
143099 3D00 151	Cursos de Verano, Gastos Generales	6.089,00	0,00	30.430,00	0,00	0,00	36.519,00	5.080,00
143099 3D00 16	Cursos de Verano, Gastos Generales	4.071,25	0,00	6.418,32	0,00	0,00	10.489,57	6.197,88
143099 3D00 2	Cursos de Verano, Gastos Generales	15.898,62	0,00	57.170,64	16.564,74	0,00	89.634,00	79.177,50
143099 3D00 349	Cursos de Verano, Gastos Generales	24,92	0,00	-24,92	0,00	0,00	0,00	0,00
143099 3D00 60	Cursos de Verano, Gastos Generales	0,00	0,00	3.786,33	0,00	0,00	3.786,33	3.786,33
144063 3C00 13	Ens. N. R. - Mayores en la Univ.	3.744,74	0,00	8.163,26	0,00	0,00	11.908,00	3.762,00
144063 3C00 151	Ens. N. R. - Mayores en la Univ.	4.324,25	0,00	58.592,92	0,00	0,00	62.917,17	1.673,17
144063 3C00 16	Ens. N. R. - Mayores en la Univ.	4.851,44	0,00	10.369,45	0,00	0,00	15.220,89	5.595,57
144063 3C00 2	Ens. N. R. - Mayores en la Univ.	76.088,73	21.582,36	-30.396,64	7.875,00	0,00	75.149,45	82.453,93
144063 3C00 60	Ens. N. R. - Mayores en la Univ.	0,00	6.403,12	-6.403,12	0,00	0,00	0,00	0,00
144130 1A20 2	Título Propio Detective Privado	1.779,45	0,00	0,00	0,00	0,00	1.779,45	1.779,45
144293 1A20 2	Curso Detective Privado: Granada	8.294,08	0,00	0,00	0,00	0,00	8.294,08	8.294,08
144299 1A20 16	Curso Especialista en asesoramiento financiero	163,08	0,00	0,00	0,00	0,00	163,08	163,08
144299 1A20 2	Curso Especialista en asesoramiento financiero	14.871,95	0,00	0,00	0,00	0,00	14.871,95	14.344,59
144311 1A20 151	Curso Técnicas de contención muscular y vendaje...	1.009,00	0,00	0,00	0,00	0,00	1.009,00	0,00
144311 1A20 16	Curso Técnicas de contención muscular y vendaje...	316,86	0,00	0,00	0,00	0,00	316,86	189,70
144311 1A20 2	Curso Técnicas de contención muscular y vendaje...	1.957,86	0,00	-202,50	0,00	0,00	1.755,36	703,36
144324 1A20 16	Máster en Dirección y gestión de los recursos humanos	672,98	0,00	192,14	0,00	0,00	865,12	822,94
144324 1A20 2	Máster en Dirección y gestión de los recursos humanos	1.639,31	192,14	-327,66	0,00	0,00	1.503,79	1.503,79
144368 1A20 2	Experto en Gestión de servicios sociales	990,21	0,00	0,00	0,00	0,00	990,21	990,21
144372 1A20 16	Experto en Enfermedades neurodegenerativas: las demencias	97,23	0,00	0,00	0,00	0,00	97,23	97,23
144392 1A20 16	Especialista en Horticultura protegida	111,23	0,00	37,08	0,00	0,00	148,31	7,01
144392 1A20 2	Especialista en Horticultura protegida	35.757,72	37,08	-16.159,09	0,00	0,00	19.635,71	19.635,71
144396 1A20 2	Especialista en Asesoramiento financiamiento europeo	7.566,69	0,00	0,00	0,00	0,00	7.566,69	7.566,69
144402 1A20 16	Curso Gestión y análisis de la empresa familiar	201,79	0,00	0,00	0,00	0,00	201,79	201,79
144408 1A20 2	Taller de Domótica básica	15,18	0,00	0,00	0,00	0,00	15,18	15,18
144438 1A20 151	Taller de Psicoterapia sistémica	0,00	0,00	1.655,00	0,00	0,00	1.655,00	0,00
144438 1A20 2	Taller de Psicoterapia sistémica	216,32	0,00	-1.886,00	0,00	0,00	-1.669,68	220,32
144468 1A20 151	Curso Especialista en Coaching	0,00	0,00	4.157,50	0,00	0,00	4.157,50	0,00



MODIFICACIONES DE CRÉDITO Y REMANENTES DE CRÉDITO

Crédito	Descripción	Incorporaciones de crédito	Ampl. Crédito y Créd. Extraord.	Transferencias de crédito	Generación por ingresos	Bajas por anulación	Total Modificaciones	Remanente
144468 1A20 2	Curso Especialista en Coaching	21.451,30	0,00	-5.215,00	0,00	0,00	16.236,30	5.543,64
144500 1A20 2	Curso Especialista en Igualdad, Políticas Públicas y Bienestar...	223,56	0,00	0,00	0,00	0,00	223,56	223,56
144529 1A20 2	Taller de domótica nivel intermedio	392,01	0,00	0,00	0,00	0,00	392,01	392,01
144531 1A20 2	Experto Comunicación en Lengua de Signos Española A1 y A2	286,81	0,00	0,00	0,00	0,00	286,81	286,81
144533 1A20 2	Curso Superior de Dirección de la Seguridad Privada	402,00	0,00	0,00	0,00	0,00	402,00	402,00
144544 1A20 2	Experto en Bases de la Sexología	143,04	0,00	0,00	0,00	0,00	143,04	143,04
144555 1A20 151	Master Propio en Urgencias y Cuidados Críticos de Enfermería	750,00	0,00	0,00	0,00	0,00	750,00	750,00
144555 1A20 16	Master Propio en Urgencias y Cuidados Críticos de Enfermería	366,55	0,00	0,00	0,00	0,00	366,55	366,55
144559 1A20 16	Máster Propio en Musicoterapia	40,84	0,00	0,00	0,00	0,00	40,84	40,84
144559 1A20 2	Máster Propio en Musicoterapia	3.452,69	0,00	0,00	0,00	0,00	3.452,69	2.507,69
144567 1A20 2	Experto en Auditoría Socio-Laboral	136,99	0,00	0,00	0,00	0,00	136,99	136,99
144599 1A20 2	Curso de formación en Avances Sexológicos	378,00	0,00	0,00	0,00	0,00	378,00	378,00
144603 1A20 16	Curso Certificaciones de Calidad en Centros de Manipulación...	187,27	0,00	-187,27	0,00	0,00	0,00	0,00
144603 1A20 2	Curso Certificaciones de Calidad en Centros de Manipulación...	0,00	109,74	-109,74	0,00	0,00	0,00	0,00
144614 1A20 2	Curso Especialista en Construcción de Videojuegos	2.435,93	0,00	-2.367,38	0,00	0,00	68,55	68,55
144614 1A20 60	Curso Especialista en Construcción de Videojuegos	0,00	0,00	2.367,38	0,00	0,00	2.367,38	0,00
144615 1A20 16	Curso Especialista en Gestión Tributaria y Fiscal	0,23	0,00	0,00	0,00	0,00	0,23	0,23
144615 1A20 2	Curso Especialista en Gestión Tributaria y Fiscal	1.083,02	0,00	0,00	0,00	0,00	1.083,02	1.083,02
144630 1A20 16	Curso Experto en Contabilidad y Fiscalidad	66,81	0,00	0,00	0,00	0,00	66,81	66,81
144630 1A20 2	Curso Experto en Contabilidad y Fiscalidad	961,68	0,00	0,00	0,00	0,00	961,68	961,68
144660 1A20 13	Curso Diseño Asistido por Ordenador en Ingeniería y Arquitectura	80,74	0,00	1.242,26	0,00	0,00	1.323,00	0,00
144660 1A20 151	Curso Diseño Asistido por Ordenador en Ingeniería y Arquitectura	0,00	0,00	200,00	0,00	0,00	200,00	0,00
144660 1A20 16	Curso Diseño Asistido por Ordenador en Ingeniería y Arquitectura	0,01	0,00	674,29	0,00	0,00	674,30	205,83
144660 1A20 2	Curso Diseño Asistido por Ordenador en Ingeniería y Arquitectura	335,50	0,00	-2.205,98	202,50	0,00	-1.667,98	202,52
144661 1A20 16	Curso Especialista en Confección, Desarr. Y Anál. De la Informac.	7,03	0,00	0,00	0,00	0,00	7,03	7,03



MODIFICACIONES DE CRÉDITO Y REMANENTES DE CRÉDITO

Crédito	Descripción	Incorporaciones de crédito	Ampl. Crédito y Créd. Extraord.	Transferencias de crédito	Generación por ingresos	Bajas por anulación	Total Modificaciones	Remanente
144682 1A20 2	Curso Experto en Asesoría Jurídica de Empresas	1.157,98	0,00	0,00	0,00	0,00	1.157,98	1.157,98
144684 1A20 2	Curso Study Abroad. Líderes del Futuro	47,04	0,00	0,00	0,00	0,00	47,04	47,04
144687 1A20 16	Master Propio en Asesoría de Empresas	1,92	0,00	0,00	0,00	0,00	1,92	1,92
144687 1A20 2	Master Propio en Asesoría de Empresas	341,72	0,00	0,00	0,00	0,00	341,72	341,72
144692 1A20 151	Curso Especialista en Micología y Fitopatología de Zonas Áridas	0,00	0,00	988,24	0,00	0,00	988,24	0,00
144692 1A20 2	Curso Especialista en Micología y Fitopatología de Zonas Áridas	1.747,10	0,00	-1.052,74	0,00	0,00	694,36	694,36
144698 1A20 151	Curso Taller de técnicas combinadas manuales...	0,00	0,00	1.592,70	0,00	0,00	1.592,70	0,00
144698 1A20 16	Curso Taller de técnicas combinadas manuales...	0,00	0,00	628,80	0,00	0,00	628,80	505,70
144698 1A20 2	Curso Taller de técnicas combinadas manuales...	6.385,50	128,69	-2.824,50	0,00	0,00	3.689,69	4.298,57
144702 1A20 16	Curso Experto en Neuropsicología Clínica: Nivel I	257,63	0,00	0,00	0,00	0,00	257,63	257,63
144702 1A20 2	Curso Experto en Neuropsicología Clínica: Nivel I	3.621,86	0,00	0,00	0,00	0,00	3.621,86	3.347,82
144721 1A20 151	Curso Experto en Terapias Contextuales / Terapias 3.generación	4.083,22	0,00	4.605,78	0,00	0,00	8.689,00	2.670,00
144721 1A20 16	Curso Experto en Terapias Contextuales / Terapias 3.generación	64,54	0,00	59,35	0,00	0,00	123,89	111,15
144721 1A20 2	Curso Experto en Terapias Contextuales / Terapias 3.generación	5.828,26	606,78	-5.449,23	5.040,00	0,00	6.025,81	13.438,81
144750 1A20 16	Curso Certificaciones de Calidad en Explotac. Agrícolas Intensiv.	125,03	0,00	-125,03	0,00	0,00	0,00	0,00
144750 1A20 2	Curso Certificaciones de Calidad en Explotac. Agrícolas Intensiv.	19,11	85,96	-105,07	0,00	0,00	0,00	0,00
144760 1A20 2	Curso Superior de Dirección de la Seguridad Privada	739,20	0,00	0,00	0,00	0,00	739,20	739,20
144784 1A20 2	Curso Especialista en EPANET. Redes de Distribución de Agua	114,00	0,00	0,00	0,00	0,00	114,00	114,00
144796 1A20 151	Máster Propio en Producción Hortofrutícola	0,00	0,00	5.460,00	0,00	0,00	5.460,00	0,00
144796 1A20 16	Máster Propio en Producción Hortofrutícola	1,44	0,00	37,68	0,00	0,00	39,12	7,72
144796 1A20 2	Máster Propio en Producción Hortofrutícola	8.140,79	0,00	-6.706,68	9.620,74	0,00	11.054,85	4.235,07
144810 1A20 2	Curso Por los Buenos Tratos: Prevención de la Violencia Sexista	28,98	0,00	0,00	0,00	0,00	28,98	28,98
144815 1A20 2	Curso STUDY ABROAD BS1 MANAGERIAL SKILLS AND MARKETING...	983,34	0,00	0,00	0,00	0,00	983,34	983,34
144818 1A20 2	Curso NeuroCoaching y Neuroliderazgo	266,10	0,00	0,00	0,00	0,00	266,10	266,10
144852 1A20 2	Curso Especialista en Evaluación Neuropsicológica	7,50	0,00	0,00	0,00	0,00	7,50	7,50
144853 1A20 2	Curso de Adaptación a Grado en Fisioterapia	0,01	0,00	0,00	0,00	0,00	0,01	0,01



MODIFICACIONES DE CRÉDITO Y REMANENTES DE CRÉDITO

Crédito	Descripción	Incorporaciones de crédito	Ampl. Crédito y Créd. Extraord.	Transferencias de crédito	Generación por ingresos	Bajas por anulación	Total Modificaciones	Remanente
144862 1A20 2	Curso Introducción a la Nutrición Celular Activa	110,29	0,00	0,00	0,00	0,00	110,29	110,29
144863 1A20 2	Curso Detective Privado. Primer Curso	1.300,00	0,00	0,00	0,00	0,00	1.300,00	1.300,00
144870 1A20 16	Curso de Especialista Universitario en Criminología	227,78	0,00	0,00	0,00	0,00	227,78	227,78
144870 1A20 2	Curso de Especialista Universitario en Criminología	0,99	0,00	0,00	175,50	0,00	176,49	351,99
144874 1A20 16	Master Propio en Intervención Profesional con Personas Discapac.	135,74	0,00	0,00	0,00	0,00	135,74	124,84
144874 1A20 2	Master Propio en Intervención Profesional con Personas Discapac.	3.893,37	0,00	-3.893,30	0,00	0,00	0,07	0,07
144881 1A20 2	Curso Voluntariado ambiental	190,00	0,00	0,00	0,00	0,00	190,00	190,00
144886 1A20 16	Curso Herramientas informáticas de simulación y control en Ing.Qu	22,32	0,00	0,00	0,00	0,00	22,32	22,32
144886 1A20 2	Curso Herramientas informáticas de simulación y control en Ing.Qu	190,31	0,00	0,00	0,00	0,00	190,31	190,31
144888 1A20 16	Master Propio en Cinematografía y Televisión	32,01	0,00	0,00	0,00	0,00	32,01	32,01
144888 1A20 2	Master Propio en Cinematografía y Televisión	41,62	0,00	0,00	0,00	0,00	41,62	41,62
144900 1A20 2	CURSO DEPURACIÓN DE AGUAS RESIDUALES EN PEQUEÑAS POBLACIONES	1,50	0,00	0,00	0,00	0,00	1,50	1,50
144904 1A20 2	Curso Especialista Universitario en Rehabilitación Oral y...	22.959,59	0,00	0,00	0,00	0,00	22.959,59	22.959,59
144905 1A20 2	Curso Especialista Universitario en Ortodoncia Clínica y...	144,76	0,00	0,00	0,00	0,00	144,76	144,76
144906 1A20 2	Curso Especialista Universitario en Cirugía Bucal, ...	18.612,60	0,00	0,00	0,00	0,00	18.612,60	18.612,60
144912 1A20 2	Curso de Mediación Familiar	744,11	0,00	0,00	0,00	0,00	744,11	744,11
144917 1A20 16	Master Propio de Intervención Integral Social	57,77	0,00	0,00	0,00	0,00	57,77	7,33
144917 1A20 2	Master Propio de Intervención Integral Social	513,43	0,00	0,00	0,00	0,00	513,43	213,43
144920 1A20 2	Master Propio en Intervención y Emancipación de Jóvenes en ...	487,10	0,00	0,00	0,00	0,00	487,10	487,10
144922 1A20 2	Curso Especialista Universitario en Nutrición Deportiva	1.956,35	0,00	0,00	0,00	0,00	1.956,35	1.956,35
144943 1A20 2	Curso BS1 - Comercio Internacional: Habilidades Directivas y Empr	543,59	0,00	0,00	0,00	0,00	543,59	543,59
144944 1A20 2	Curso BS1 - International Business: Managerial Skills and Empre	375,43	0,00	0,00	0,00	0,00	375,43	375,43
144945 1A20 2	Curso SE2 - Horticultura Protegida Sostenible: sistemas de cultiv	221,35	0,00	0,00	0,00	0,00	221,35	221,35
144948 1A20 2	Curso Introduction to Managerial Skills in International Business	85,97	0,00	0,00	0,00	0,00	85,97	85,97
144950 1A20 2	Curso en Gestión Local para Concejales	112,21	0,00	0,00	0,00	0,00	112,21	112,21
144952 1A20 16	Curso Experto en Neuropsicología Clínica: Nivel II	1,54	0,00	0,00	0,00	0,00	1,54	1,54



MODIFICACIONES DE CRÉDITO Y REMANENTES DE CRÉDITO

Crédito	Descripción	Incorporaciones de crédito	Ampl. Crédito y Créd. Extraord.	Transferencias de crédito	Generación por ingresos	Bajas por anulación	Total Modificaciones	Remanente
144952 1A20 2	Curso Experto en Neuropsicología Clínica: Nivel II	1.024,27	0,00	0,00	0,00	0,00	1.024,27	904,15
144953 1A20 16	Curso Especialista en Evaluación Neuropsic. En Poblaciones...	13,30	0,00	0,00	0,00	0,00	13,30	13,30
144953 1A20 2	Curso Especialista en Evaluación Neuropsic. En Poblaciones...	34,50	0,00	0,00	0,00	0,00	34,50	34,50
144954 1A20 2	Curso Diseño Asistido por Ordenador con SolidWorks	146,75	0,00	0,00	0,00	0,00	146,75	146,75
144958 1A20 2	Curso Terapia Orofacial y Miofuncional en Pediatría	23,68	0,00	0,00	0,00	0,00	23,68	23,68
144960 1A20 16	Curso La UE, Un Nuevo Impulso para el Empleo, Crecimiento ...	105,49	0,00	0,00	0,00	0,00	105,49	105,49
144974 1A20 2	Curso Introduc. Al desarrollo de aplicaciones de alto rendimiento	7,26	0,00	0,00	0,00	0,00	7,26	7,26
144981 1A20 2	Curso Intervención en entornos multisensoriales con niños...	6,73	0,00	0,00	0,00	0,00	6,73	6,73
144986 1A20 2	Curso Perfecc. en Sistemas de Aplicación de Blanqueo en cubiertas	93,79	0,00	0,00	0,00	0,00	93,79	93,79
144995 1A20 151	Curso Especialista Universitario en Terapias Contextuales...	0,00	0,00	11.755,00	0,00	0,00	11.755,00	0,00
144995 1A20 16	Curso Especialista Universitario en Terapias Contextuales...	54,13	0,00	34,70	0,00	0,00	88,83	71,43
144995 1A20 2	Curso Especialista Universitario en Terapias Contextuales...	1.003,83	0,00	-17.149,76	0,00	0,00	-16.145,93	6.736,75
144995 1A20 60	Curso Especialista Universitario en Terapias Contextuales...	0,00	0,00	1.226,26	0,00	0,00	1.226,26	0,00
144997 1A20 16	Curso El uso de los drones en aplicaciones geomáticas	0,00	0,00	13,43	0,00	0,00	13,43	0,03
144997 1A20 2	Curso El uso de los drones en aplicaciones geomáticas	6,55	13,13	-13,43	0,00	0,00	6,25	6,25
144998 1A20 16	Curso Especialista en Intervención en Pérdida y Duelo	194,50	0,00	0,00	0,00	0,00	194,50	11,50
144998 1A20 2	Curso Especialista en Intervención en Pérdida y Duelo	3.604,37	0,00	0,00	0,00	0,00	3.604,37	1.429,37
145000 1A20 2	Presupuesto Jornadas, Congresos y similares	0,00	0,00	0,00	0,00	0,00	0,00	0,00
145013 1A20 2	España y Portugal en la Unión Europea	909,60	0,00	-300,00	0,00	0,00	609,60	609,60
145047 1A20 151	Curso Nacional de Mejora Genética de Plantas 2016	0,00	0,00	1.684,93	0,00	0,00	1.684,93	0,00
145047 1A20 16	Curso Nacional de Mejora Genética de Plantas 2016	0,00	0,00	215,07	0,00	0,00	215,07	0,71
145047 1A20 2	Curso Nacional de Mejora Genética de Plantas 2016	0,00	0,00	-1.900,00	18.111,58	0,00	16.211,58	18.523,49
145061 1A20 151	Cátedra Santander de Empresa Familiar de la UAL	240,00	0,00	0,00	0,00	0,00	240,00	240,00
145061 1A20 2	Cátedra Santander de Empresa Familiar de la UAL	2.962,16	0,00	-863,55	0,00	0,00	2.098,61	1.184,77
145061 1A20 480	Cátedra Santander de Empresa Familiar de la UAL	7,66	0,00	0,00	0,00	0,00	7,66	7,66
145062 1A20 2	Divulgación de Geometría y Topología	74,25	0,00	-74,25	0,00	0,00	0,00	0,00
145062 1A20 60	Divulgación de Geometría y Topología	464,00	0,00	-464,00	0,00	0,00	0,00	0,00
145077 1A20 2	Curso Verano Vélez-Blanco (antiguo Seminario Surclio)	2.000,00	0,00	-2.000,00	0,00	0,00	0,00	0,00
145081 1A20 2	Cátedra Iberoamericana de Prevención de riesgos	38.485,55	739,46	-10.386,07	0,00	0,00	28.838,94	28.053,94



MODIFICACIONES DE CRÉDITO Y REMANENTES DE CRÉDITO

Crédito	Descripción	Incorporaciones de crédito	Ampl. Crédito y Créd. Extraord.	Transferencias de crédito	Generación por ingresos	Bajas por anulación	Total Modificaciones	Remanente
	laborales,...							
145081 1A20 60	Cátedra Iberoamericana de Prevención de riesgos laborales,...	410,00	0,00	0,00	0,00	0,00	410,00	410,00
145084 1A20 2	Seminario permanente de justicia juvenil	8.528,26	0,00	-600,00	0,00	0,00	7.928,26	7.928,26
145108 1A20 13	Programa Study Abroad, Vicerrectorado de Internacionaliz.	16.005,12	0,00	16.005,43	0,00	0,00	32.010,55	16.742,84
145108 1A20 16	Programa Study Abroad, Vicerrectorado de Internacionaliz.	5.214,12	0,00	6.052,90	0,00	0,00	11.267,02	5.310,01
145108 1A20 2	Programa Study Abroad, Vicerrectorado de Internacionaliz.	154.136,81	0,00	-73.697,65	2.405,55	0,00	82.844,71	152.960,35
145116 1A20 2	Jornadas Internacionales Graduados en Ciencias de la Salud	99.899,74	0,00	1.710,00	60,00	0,00	101.669,74	106.683,37
145116 1A20 60	Jornadas Internacionales Graduados en Ciencias de la Salud	1.000,01	0,00	0,00	0,00	0,00	1.000,01	1.000,01
145126 1A20 2	Jornadas de Sexología	227,04	0,00	-550,00	0,00	0,00	-322,96	187,04
145134 1A20 151	Congreso Internac. Actividad Física Adaptada y Deporte Inclusivo	300,00	0,00	0,00	0,00	0,00	300,00	300,00
145134 1A20 2	Congreso Internac. Actividad Física Adaptada y Deporte Inclusivo	35,00	0,00	-35,00	0,00	0,00	0,00	0,00
145140 1A20 2	First Lego League	3.305,18	1.134,38	-1.843,50	4.000,00	0,00	6.596,06	2.819,86
145140 1A20 60	First Lego League	0,00	0,00	2.879,75	0,00	0,00	2.879,75	0,31
145145 1A20 16	XXIV Congreso Internacional de Psicología INFAD y I Congr. Intern	0,01	0,00	-0,01	0,00	0,00	0,00	0,00
145148 1A20 2	Congreso sobre cópulas y sus aplicaciones	587,15	0,00	0,00	0,00	0,00	587,15	587,15
145148 1A20 60	Congreso sobre cópulas y sus aplicaciones	1.003,97	0,00	0,00	0,00	0,00	1.003,97	1.003,97
145149 1A20 16	III Jornadas de Investigación en Educación y Salud	22,73	0,00	-22,73	0,00	0,00	0,00	0,00
145153 1A20 13	Congreso SPEA10	0,00	0,00	3.400,00	0,00	0,00	3.400,00	0,00
145153 1A20 151	Congreso SPEA10	0,00	0,00	11.600,00	0,00	0,00	11.600,00	0,00
145153 1A20 16	Congreso SPEA10	0,00	0,00	1.108,40	0,00	0,00	1.108,40	1.108,40
145153 1A20 2	Congreso SPEA10	38.303,49	0,00	-16.988,08	0,00	0,00	21.315,41	5.235,41
145153 1A20 60	Congreso SPEA10	3.180,00	0,00	0,00	0,00	0,00	3.180,00	3.180,00
145153 1A20 64	Congreso SPEA10	198,76	0,00	879,68	0,00	0,00	1.078,44	2,02
145156 1A20 151	Seminario Internacional Encuesta Mundial de Valores	0,00	0,00	360,00	0,00	0,00	360,00	0,00
145156 1A20 16	Seminario Internacional Encuesta Mundial de Valores	0,00	0,00	115,20	0,00	0,00	115,20	93,67
145156 1A20 2	Seminario Internacional Encuesta Mundial de Valores	15.077,78	0,00	-5.213,31	0,00	0,00	9.864,47	9.414,85
145157 1A20 2	XIV Congreso Andaluz de Neuropsicología y II Congreso	7.401,83	0,00	-2.800,00	0,00	0,00	4.601,83	43,49



MODIFICACIONES DE CRÉDITO Y REMANENTES DE CRÉDITO

Crédito	Descripción	Incorporaciones de crédito	Ampl. Crédito y Créd. Extraord.	Transferencias de crédito	Generación por ingresos	Bajas por anulación	Total Modificaciones	Remanente
	Iberoam.							
145157 1A20 349	XIV Congreso Andaluz de Neuropsicología y II Congreso Iberoam.	0,00	0,00	30,00	0,00	0,00	30,00	0,00
145157 1A20 490	XIV Congreso Andaluz de Neuropsicología y II Congreso Iberoam.	0,00	0,00	4.000,00	0,00	0,00	4.000,00	0,00
145157 1A20 60	XIV Congreso Andaluz de Neuropsicología y II Congreso Iberoam.	1.105,00	0,00	-730,00	0,00	0,00	375,00	375,00
145158 1A20 2	INTERNATIONAL CONGRESS OF BODY IMAGE AND HEALTH	10.477,76	1.679,68	-12.157,44	0,00	0,00	0,00	0,00
145158 1A20 60	INTERNATIONAL CONGRESS OF BODY IMAGE AND HEALTH	1.220,00	0,00	-1.220,00	0,00	0,00	0,00	0,00
145159 1A20 60	XV Jornadas de Ingeniería de Control	240,39	0,00	-240,39	0,00	0,00	0,00	0,00
145160 1A20 2	FORMACIÓN EN CINE Y TV	43,09	0,00	-30,00	0,00	0,00	13,09	13,09
145162 1A20 2	Congreso GRONEN 2018	2.579,47	393,35	-8.594,82	5.622,00	0,00	0,00	0,00
145162 1A20 60	Congreso GRONEN 2018	3.600,00	0,00	-3.600,00	0,00	0,00	0,00	0,00
145163 1A20 2	IoF2020 Partner & Stakeholder Event	11.218,43	0,00	0,00	0,00	0,00	11.218,43	10.918,29
145164 1A20 2	III Congreso Internacional sobre Lectura y Educación Literaria	2.334,49	647,96	1.623,58	0,00	0,00	4.606,03	0,00
145165 1A20 2	Congresos Tecnológicos 2018	0,00	0,00	-495,87	495,87	0,00	0,00	0,00
145166 1A20 2	Congreso EUROPT'18	550,59	0,00	-550,59	0,00	0,00	0,00	0,00
145166 1A20 60	Congreso EUROPT'18	634,40	0,00	-634,40	0,00	0,00	0,00	0,00
145167 1A20 2	2018 ICAR SYMPOSIUM, ANTI-CONSUMPTION BEYOND BOUNDARIES	3.823,57	677,74	-4.081,31	0,00	0,00	420,00	0,00
145167 1A20 60	2018 ICAR SYMPOSIUM, ANTI-CONSUMPTION BEYOND BOUNDARIES	2.200,00	0,00	-2.200,00	0,00	0,00	0,00	0,00
145168 7F00 2	SECTORIAL CRUE-TIC	515,24	0,00	-515,24	0,00	0,00	0,00	0,00
145170 1A20 2	I CONGRESO INTERNACIONAL DE PSICOLOGÍA, INNOVACIÓN TECN....	365,00	182,50	-547,50	0,00	0,00	0,00	0,00
145171 1A20 2	Congreso Homenaje al profesor Amin Kaidi	0,52	1,08	-1,60	0,00	0,00	0,00	0,00
145171 1A20 60	Congreso Homenaje al profesor Amin Kaidi	80,00	0,00	-80,00	0,00	0,00	0,00	0,00
145172 1A20 2	IMNEO-VR	186,74	333,58	-450,14	0,00	0,00	70,18	0,00
145173 1A20 2	V Congreso Internacional de la Samuel Beckett Society	0,00	0,00	1.494,00	0,00	0,00	1.494,00	1.354,65
145174 1A20 151	VI Congreso Internac. De Literatura, Lengua y Traducción	0,00	0,00	1.000,00	0,00	0,00	1.000,00	0,00
145174 1A20 2	VI Congreso Internac. De Literatura, Lengua y Traducción	300,00	0,00	-450,00	0,00	0,00	-150,00	3.147,22
145175 1A20 2	Congreso Mujeres, cultura y sociedad	250,00	0,00	550,00	600,00	0,00	1.400,00	1.330,28
145176 1A20 2	Curso Verano Vélez Blanco 2018	0,00	0,00	27.000,00	0,00	0,00	27.000,00	4.160,54
145176 1A20 60	Curso Verano Vélez Blanco 2018	1.026,74	0,00	0,00	0,00	0,00	1.026,74	1.026,74



MODIFICACIONES DE CRÉDITO Y REMANENTES DE CRÉDITO

Crédito	Descripción	Incorporaciones de crédito	Ampl. Crédito y Créd. Extraord.	Transferencias de crédito	Generación por ingresos	Bajas por anulación	Total Modificaciones	Remanente
145177 1A20 2	Rings, Modules and Hopf Algebras	70,00	0,00	2.572,23	0,00	0,00	2.642,23	663,38
145178 1A20 2	XII Jornadas Educar con corazón: Otra pedagogía en Movimiento	1,50	4,50	-6,00	0,00	0,00	0,00	0,00
145179 1A20 2	CURSO ALIMENTACIÓN SALUDABLE Y SUPLEMENTACIÓN...	70,00	0,00	500,00	0,00	0,00	570,00	0,00
145180 1A20 2	Annual Meeting SOILCARE	0,00	0,00	2.570,00	226,09	0,00	2.796,09	8.009,82
145181 1A20 2	II Congreso Internacional de Salud y Ciclo Vital	0,00	0,00	3.142,40	0,00	0,00	3.142,40	298,86
145182 1A20 151	Congreso Internac. Ciencia, Conciencia y Desarrollo...	0,00	0,00	3.350,00	0,00	0,00	3.350,00	0,00
145182 1A20 2	Congreso Internac. Ciencia, Conciencia y Desarrollo...	0,00	0,00	-2.423,50	1.525,00	0,00	-898,50	1.232,90
145183 1A20 2	X GEORGE MOORE INTERNACIONAL CONFERENCE	0,00	0,00	100,00	0,00	0,00	100,00	422,30
145184 1A20 2	CONGRESO INTERNACIONAL ALOJAMIENTOS COLABORATIVOS	0,00	0,00	985,00	0,00	0,00	985,00	1.786,78
145185 1A20 151	RECA 12 Reunión Científica sobre Atención	0,00	0,00	3.030,00	0,00	0,00	3.030,00	1.430,00
145185 1A20 16	RECA 12 Reunión Científica sobre Atención	0,00	0,00	846,63	0,00	0,00	846,63	507,12
145185 1A20 2	RECA 12 Reunión Científica sobre Atención	0,00	0,00	2.273,37	0,00	0,00	2.273,37	1.567,97
145186 1A20 2	5º Congreso de Jóvenes Investigadores en Diseño de Experimentos..	0,00	0,00	1.000,00	0,00	0,00	1.000,00	1.000,00
145187 1A20 2	VI ISHS Symposium on Papaya	0,00	0,00	3.000,00	0,00	0,00	3.000,00	2.758,00
145188 1A20 2	Congreso Historia de la Transición	0,00	0,00	666,33	0,00	0,00	666,33	449,04
145189 1A20 2	II Congreso Internacional Edgar A. Poe, Spanish Association	0,00	0,00	740,00	0,00	0,00	740,00	4.498,58
145190 1A20 2	LVI OME ALMERÍA 2020	0,00	0,00	7.452,07	0,00	0,00	7.452,07	5.000,00
145193 1A20 2	Congreso GreenSys 2023	0,00	0,00	10.000,00	0,00	0,00	10.000,00	10.000,00
145600 1A20 2	Presupuesto Actividades Convenio UAL-Diputación	0,00	0,00	-120.000,00	5.000,00	0,00	-115.000,00	0,00
145608 1A20 2	DIPUTACION 2016, LOS PRIMEROS EMIGRANTES COLONIZADORES AGRARIOS	1,34	0,00	-1,34	0,00	0,00	0,00	0,00
145613 1A20 2	DIPUTACION 2016, XVIII CERTAMEN NACIONAL DE TUNAS DE DERECHO	25,00	0,00	-25,00	0,00	0,00	0,00	0,00
145617 1A20 2	DIPUTACION 2016, IV CONGRESO INTERNAC. CONVIVENCIA CONTEXTOS EDUC	2.000,00	0,00	-2.000,00	0,00	0,00	0,00	0,00
145620 1A20 2	DIPUTACION 2016, EUROPEAN JOURNAL OF HEALTH RESEARCH	29,60	0,00	-29,60	0,00	0,00	0,00	0,00
145633 1A20 2	DIPUTACIÓN 2017, VI CONGRESO INTERNACIONAL DE DEPORTE INCLUSIVO	1.500,00	0,00	0,00	0,00	0,00	1.500,00	1.500,00
145643 1A20 2	Diputación 2018, GUÍA DE ÁRBOLES Y ARBUSTOS AUTÓCTONOS	500,00	0,00	-500,00	0,00	0,00	0,00	0,00
145644 1A20 2	Diputación 2018, Continuación CPIAF	3.000,00	0,00	-226,00	0,00	0,00	2.774,00	1.217,26



MODIFICACIONES DE CRÉDITO Y REMANENTES DE CRÉDITO

Crédito	Descripción	Incorporaciones de crédito	Ampl. Crédito y Créd. Extraord.	Transferencias de crédito	Generación por ingresos	Bajas por anulación	Total Modificaciones	Remanente
145645 1A20 2	Diputación 2018, II CONGRESO IBEROAMERICANO DE NEUROPSICOLOGÍA ..	500,00	0,00	-500,00	0,00	0,00	0,00	0,00
145646 1A20 2	Diputación 2018, ANÁLISIS DEL MINDFULNESS EN EL ÁMBITO SANITARIO	3.000,00	0,00	-3.000,00	0,00	0,00	0,00	0,00
145647 1A20 2	Diputación 2018, PORTAL ESPECIALIZADO EN EL ANÁLISIS DE BURNOUT .	3.000,00	0,00	-3.000,00	0,00	0,00	0,00	0,00
145648 1A20 2	Diputación 2018, REVISTA EUROPEAN JOURNAL OF INVESTIG...	4.000,00	0,00	-4.000,00	0,00	0,00	0,00	0,00
145649 1A20 2	Diputación 2018, REVISTA EUROPEAN JOURNAL OF EDUCATION ...	4.000,00	0,00	-4.000,00	0,00	0,00	0,00	0,00
145650 1A20 2	Diputación 2018, REVISTA EUROPEAN JOURNAL OF CHILD ...	5.500,00	0,00	-5.500,00	0,00	0,00	0,00	0,00
145651 1A20 2	Diputación 2018, REVISTA EUROPEAN JOURNAL OF HEALTH RESEARCH	4.000,00	0,00	-4.000,00	0,00	0,00	0,00	0,00
145652 1A20 2	Diputación 2018, IV EDICIÓN DEL CONCURSO INDALMAT	1.000,00	0,00	-1.000,00	0,00	0,00	0,00	0,00
145653 1A20 2	Diputación 2018, ENCUENTRO ALUMNOS CC.ECON.EMPRES.	2.000,00	0,00	0,00	0,00	0,00	2.000,00	2.000,00
145654 1A20 2	Diputación 2018, ECONOMÍA SOSTENIBLE	10.000,00	0,00	139,28	0,00	0,00	10.139,28	0,00
145654 1A20 64	Diputación 2018, ECONOMÍA SOSTENIBLE	0,00	0,00	0,00	0,00	0,00	0,00	0,00
145655 1A20 2	Diputación 2018, Cursos de Verano	35.000,00	0,00	-35.000,00	0,00	0,00	0,00	0,00
145656 1A20 2	Diputación 2018, Antonio Codina Sánchez	20.000,00	0,00	-20.000,00	0,00	0,00	0,00	0,00
145657 1A20 2	Diputación 2018, Mª del Mar Ruiz Domínguez	15.000,00	0,00	0,00	0,00	0,00	15.000,00	15.000,00
145658 1A20 151	Diputación 2018, Instituto de Derecho Local	0,00	0,00	1.007,00	0,00	0,00	1.007,00	0,00
145658 1A20 16	Diputación 2018, Instituto de Derecho Local	0,00	0,00	158,10	0,00	0,00	158,10	158,10
145658 1A20 2	Diputación 2018, Instituto de Derecho Local	5.000,00	0,00	-1.007,00	0,00	0,00	3.993,00	0,00
145659 1A20 2	Diputación 2018, II Edición del Certamen Internacional de Tunas	1.500,00	0,00	-1.500,00	0,00	0,00	0,00	0,00
145659 1A20 480	Diputación 2018, II Edición del Certamen Internacional de Tunas	0,00	0,00	1.500,00	0,00	0,00	1.500,00	0,00
145660 1A20 2	Diputación 2019, TUNA DE DERECHO DE ALMERÍA	0,00	0,00	1.000,00	0,00	0,00	1.000,00	1.000,00
145660 1A20 480	Diputación 2019, TUNA DE DERECHO DE ALMERÍA	0,00	0,00	1.500,00	0,00	0,00	1.500,00	0,00
145661 1A20 2	Diputación 2019, Guía de Aves de la UAL	0,00	0,00	1.500,00	0,00	0,00	1.500,00	1.500,00
145662 1A20 2	Diputación 2019, Guía de plantas del mundo	0,00	0,00	4.000,00	0,00	0,00	4.000,00	3.467,79
145663 1A20 2	Diputación 2019, V EDICIÓN DEL CONCURSO INDALMAT	0,00	0,00	0,00	0,00	0,00	0,00	0,00
145664 1A20 2	Diputación 2019, UNIVERSIDAD DE MAYORES 2019	0,00	0,00	0,00	0,00	0,00	0,00	0,00
145665 1A20 2	Diputación 2019, XX EDICIÓN CURSOS DE VERANO	0,00	0,00	0,00	0,00	0,00	0,00	0,00



MODIFICACIONES DE CRÉDITO Y REMANENTES DE CRÉDITO

Crédito	Descripción	Incorporaciones de crédito	Ampl. Crédito y Créd. Extraord.	Transferencias de crédito	Generación por ingresos	Bajas por anulación	Total Modificaciones	Remanente
145666 1A20 2	Diputación 2019, DESGASTE POR EMPATÍA EN LOS PROFESIONALES...	0,00	0,00	3.500,00	0,00	0,00	3.500,00	3.010,06
145667 1A20 2	Diputación 2019, DISEÑO Y VALIDACIÓN DE UNA ESCALA ...	0,00	0,00	3.000,00	0,00	0,00	3.000,00	51,08
145668 1A20 2	Diputación 2019, ANÁLISIS DE LA HUMANIZACIÓN EN EL ÁMBITO ...	0,00	0,00	6.000,00	0,00	0,00	6.000,00	3.224,88
145669 1A20 2	Diputación 2019, Análisis de la violencia y malestar del profes..	0,00	0,00	5.000,00	0,00	0,00	5.000,00	2.865,82
145670 1A20 2	Diputación 2019, REVISTA EUROPEAN JOURNAL OF HEALTH RESEARCH	0,00	0,00	4.400,00	0,00	0,00	4.400,00	4.400,00
145671 1A20 2	Diputación 2019, REVISTA EUROPEAN JOURNAL OF INVESTIGATION	0,00	0,00	4.500,00	0,00	0,00	4.500,00	4.500,00
145672 1A20 2	Diputación 2019, REVISTA EUROPEAN JOURNAL OF EDUCATION ...	0,00	0,00	5.000,00	0,00	0,00	5.000,00	5.000,00
145673 1A20 2	Diputación 2019, Edición libro de los viajes de D. Jesús Peregrín	0,00	0,00	2.500,00	0,00	0,00	2.500,00	2.500,00
145674 1A20 2	Diputación 2019, Edición libro "El ángel del Cortijo Grande"	0,00	0,00	2.500,00	0,00	0,00	2.500,00	2.500,00
145675 1A20 151	Diputación 2019, INSTITUTO DE DERECHO LOCAL	0,00	0,00	1.550,00	0,00	0,00	1.550,00	0,00
145675 1A20 16	Diputación 2019, INSTITUTO DE DERECHO LOCAL	0,00	0,00	172,70	0,00	0,00	172,70	172,70
145675 1A20 2	Diputación 2019, INSTITUTO DE DERECHO LOCAL	0,00	0,00	1.450,00	0,00	0,00	1.450,00	0,00
145676 1A20 2	Diputación 2019, CPIAF y II Festival Infantil y Juvenil Cinemagua	0,00	0,00	4.226,00	0,00	0,00	4.226,00	0,38
146000 3B00 151	Cursos de Extensión Universitaria	0,00	0,00	2.600,00	0,00	0,00	2.600,00	0,00
146000 3B00 16	Cursos de Extensión Universitaria	101,45	0,00	818,20	0,00	0,00	919,65	393,79
146000 3B00 2	Cursos de Extensión Universitaria	6.339,91	11.782,92	-18.420,12	0,00	0,00	-297,29	9.383,31
146000 3B00 60	Cursos de Extensión Universitaria	0,00	0,00	2.694,00	0,00	0,00	2.694,00	0,00
146004 3B00 2	Aula Taurina	119,01	0,00	0,00	130,00	0,00	249,01	249,01
146005 3B00 2	Curso Ext. Univ., Awakening y Hollywood Dance Bootcamp	1.716,50	0,00	0,00	0,00	0,00	1.716,50	1.716,50
147007 1A20 16	Curso Formación Complementaria en CIENCIAS de la Actividad Física	8,14	0,00	0,00	0,00	0,00	8,14	8,14
147007 1A20 2	Curso Formación Complementaria en CIENCIAS de la Actividad Física	34,05	0,00	0,00	0,00	0,00	34,05	34,05
147008 1A20 16	Curso Técnicas de Relajación en Discapacidad	9,82	0,00	0,00	0,00	0,00	9,82	9,82
147008 1A20 2	Curso Técnicas de Relajación en Discapacidad	42,11	0,00	0,00	0,00	0,00	42,11	42,11
147011 1A20 16	Curso Micronutrición en las Alteraciones del Sistema Nervioso	0,04	0,00	0,00	0,00	0,00	0,04	0,04



MODIFICACIONES DE CRÉDITO Y REMANENTES DE CRÉDITO

Crédito	Descripción	Incorporaciones de crédito	Ampl. Crédito y Créd. Extraord.	Transferencias de crédito	Generación por ingresos	Bajas por anulación	Total Modificaciones	Remanente
147011 1A20 2	Curso Micronutrición en las Alteraciones del Sistema Nervioso	477,86	0,00	0,00	0,00	0,00	477,86	477,86
147012 1A20 16	Curso Avanzado de Resonancia Magnética Nuclear	0,05	0,00	0,00	0,00	0,00	0,05	0,05
147012 1A20 2	Curso Avanzado de Resonancia Magnética Nuclear	0,34	0,00	0,00	0,00	0,00	0,34	0,34
147025 1A20 2	Curso Micronutrición en las Alteraciones del Sistema Cardiovasc.	0,19	0,00	0,00	0,00	0,00	0,19	0,19
147030 1A20 16	Curso El Origen Emocional de la Enfermedad...	0,12	0,00	0,00	0,00	0,00	0,12	0,12
147030 1A20 2	Curso El Origen Emocional de la Enfermedad...	74,86	0,00	0,00	0,00	0,00	74,86	74,86
147031 1A20 2	Curso de Lengua de Signos. A1	2.374,55	0,00	-189,00	0,00	0,00	2.185,55	765,55
147034 1A20 16	Máster Propio en Intervención Profesional con Personas Mayores	128,17	0,00	0,00	0,00	0,00	128,17	110,18
147034 1A20 2	Máster Propio en Intervención Profesional con Personas Mayores	4.211,37	0,00	-4.211,37	0,00	0,00	0,00	0,00
147037 1A20 2	Curso Operación de Cámara de Cine Digital. Nivel Profesional	0,50	0,00	0,00	0,00	0,00	0,50	0,50
147040 1A20 13	Master Propio de Intervención en Atención Temprana	0,00	0,00	1.010,00	0,00	0,00	1.010,00	1.010,00
147040 1A20 151	Master Propio de Intervención en Atención Temprana	0,00	0,00	12.120,00	0,00	0,00	12.120,00	12.120,00
147040 1A20 16	Master Propio de Intervención en Atención Temprana	356,32	0,00	930,18	0,00	0,00	1.286,50	955,24
147040 1A20 2	Master Propio de Intervención en Atención Temprana	10.915,66	0,00	-15.662,18	4.320,00	0,00	-426,52	3.261,08
147042 1A20 16	Máster Propio en Intervención Profesional con Personas con D.	16,99	0,00	0,00	0,00	0,00	16,99	16,99
147042 1A20 2	Máster Propio en Intervención Profesional con Personas con D.	587,00	0,00	0,00	0,00	0,00	587,00	416,57
147042 1A20 60	Máster Propio en Intervención Profesional con Personas con D.	21,78	0,00	0,00	0,00	0,00	21,78	21,78
147049 1A20 151	Experto Universitario Avanzado en Terapias Contextuales (3Gener)	2.282,71	0,00	2.625,29	0,00	0,00	4.908,00	0,00
147049 1A20 16	Experto Universitario Avanzado en Terapias Contextuales (3Gener)	20,84	0,00	110,94	0,00	0,00	131,78	49,99
147049 1A20 2	Experto Universitario Avanzado en Terapias Contextuales (3Gener)	7.797,00	1.824,49	-3.461,53	9.407,80	0,00	15.567,76	18.841,76
147053 1A20 16	Curso Mathcad para Ingenieros y Científicos	31,52	0,00	-31,52	0,00	0,00	0,00	0,00
147053 1A20 2	Curso Mathcad para Ingenieros y Científicos	39,87	24,94	-63,48	0,00	0,00	1,33	1,33
147055 1A20 2	Curso de Capacitación sobre Plantas Solares Fotovoltaicas	0,39	0,00	0,00	0,00	0,00	0,39	0,39
147056 1A20 2	Curso Iniciación a la Química en las Ingenierías	58,74	0,00	0,00	0,00	0,00	58,74	58,74
147067 1A20 2	Curso Cómo investigar con los métodos de la Grounded	39,00	0,00	0,00	0,00	0,00	39,00	39,00



MODIFICACIONES DE CRÉDITO Y REMANENTES DE CRÉDITO

Crédito	Descripción	Incorporaciones de crédito	Ampl. Crédito y Créd. Extraord.	Transferencias de crédito	Generación por ingresos	Bajas por anulación	Total Modificaciones	Remanente
	Theor							
147070 1A20 151	Curso Experto en Terapias Contextuales/ Terapias de 3. Generación	5.942,74	0,00	35.162,26	0,00	0,00	41.105,00	8.975,00
147070 1A20 16	Curso Experto en Terapias Contextuales/ Terapias de 3. Generación	182,19	0,00	1.208,82	0,00	0,00	1.391,01	769,98
147070 1A20 2	Curso Experto en Terapias Contextuales/ Terapias de 3. Generación	70.297,95	4.201,00	-44.199,08	42.228,00	0,00	72.527,87	85.119,03
147070 1A20 60	Curso Experto en Terapias Contextuales/ Terapias de 3. Generación	37,22	0,00	0,00	0,00	0,00	37,22	37,22
147071 1A20 151	Curso Horticultura Protegida: Sistemas de Cultivo sin Suelo...	0,00	0,00	5.160,00	0,00	0,00	5.160,00	0,00
147071 1A20 2	Curso Horticultura Protegida: Sistemas de Cultivo sin Suelo...	1.821,91	0,00	1.223,00	0,00	0,00	3.044,91	2.804,91
147072 1A20 16	Curso Comercio Internacional: Habilidades Directivas y Emprendim.	54,43	0,00	0,00	0,00	0,00	54,43	54,43
147072 1A20 2	Curso Comercio Internacional: Habilidades Directivas y Emprendim.	453,73	0,00	0,00	0,00	0,00	453,73	453,73
147073 1A20 16	Curso International Business: Managerial Skills and Entrepr.	64,28	0,00	0,00	0,00	0,00	64,28	64,28
147073 1A20 2	Curso International Business: Managerial Skills and Entrepr.	611,09	0,00	0,00	0,00	0,00	611,09	611,09
147074 1A20 16	Curso Introduction to Managerial Skills in International Business	17,19	0,00	0,00	0,00	0,00	17,19	17,19
147074 1A20 2	Curso Introduction to Managerial Skills in International Business	130,85	0,00	0,00	0,00	0,00	130,85	130,85
147075 1A20 2	Curso Experto en Neuropsicología Clínica: Nivel III	524,79	0,00	0,00	0,00	0,00	524,79	524,79
147077 1A20 2	Curso Especialista en Evaluación Neuropsicológica General	65,85	0,00	0,00	0,00	0,00	65,85	65,85
147086 1A20 151	Curso Imágenes del Sur. El audiovisual como medio de comunic. ...	36,32	0,00	0,00	0,00	0,00	36,32	36,32
147086 1A20 16	Curso Imágenes del Sur. El audiovisual como medio de comunic. ...	14,20	0,00	0,00	0,00	0,00	14,20	14,20
147087 1A20 16	Curso Una agenda estratégica para la UE en tiempos de cambio	9,49	0,00	0,00	0,00	0,00	9,49	9,49
147087 1A20 2	Curso Una agenda estratégica para la UE en tiempos de cambio	242,56	0,00	0,00	0,00	0,00	242,56	242,56
147090 1A20 151	Curso Experto Universit. en Fisioterapia Manipulativa Articular..	0,00	0,00	9.633,55	0,00	0,00	9.633,55	0,00



MODIFICACIONES DE CRÉDITO Y REMANENTES DE CRÉDITO

Crédito	Descripción	Incorporaciones de crédito	Ampl. Crédito y Créd. Extraord.	Transferencias de crédito	Generación por ingresos	Bajas por anulación	Total Modificaciones	Remanente
147090 1A20 16	Curso Experto Universit. en Fisioterapia Manipulativa Articular..	1.733,47	0,00	3.054,04	0,00	0,00	4.787,51	3.012,01
147090 1A20 2	Curso Experto Universit. en Fisioterapia Manipulativa Articular..	15.462,85	0,00	-12.641,09	0,00	0,00	2.821,76	16.905,35
147094 1A20 2	Curso Cinefórum de psicopatología	45,00	0,00	0,00	0,00	0,00	45,00	45,00
147095 1A20 2	Curso Especialista en Gestión empresarial con Big Data, Nivel I	1.490,00	0,00	0,00	0,00	0,00	1.490,00	1.490,00
147108 1A20 13	Curso Intervencion en Deporte y Ocio Inclusivo en Infancia y Adol	225,00	0,00	0,00	0,00	0,00	225,00	225,00
147108 1A20 16	Curso Intervencion en Deporte y Ocio Inclusivo en Infancia y Adol	56,30	0,00	0,00	0,00	0,00	56,30	56,30
147108 1A20 2	Curso Intervencion en Deporte y Ocio Inclusivo en Infancia y Adol	59,69	150,41	0,00	0,00	0,00	210,10	210,10
147109 1A20 2	Curso Taller de uso de firma digital y documentos electrónicos	46,50	0,00	0,00	0,00	0,00	46,50	46,50
147114 1A20 2	Curso de cine para niñ@s	99,40	0,00	0,00	0,00	0,00	99,40	99,40
147116 1A20 13	Máster Propio en Sexología	0,00	0,00	2.001,00	0,00	0,00	2.001,00	0,00
147116 1A20 151	Máster Propio en Sexología	0,00	0,00	10.505,25	0,00	0,00	10.505,25	0,00
147116 1A20 16	Máster Propio en Sexología	0,00	0,00	1.995,00	0,00	0,00	1.995,00	774,95
147116 1A20 2	Máster Propio en Sexología	6.419,68	0,00	-22.001,25	19.450,00	0,00	3.868,43	3.868,43
147119 1A20 151	Curso JUMP. Emprendimiento_Iniciación	140,00	0,00	0,00	0,00	0,00	140,00	0,00
147119 1A20 2	Curso JUMP. Emprendimiento_Iniciación	157,25	0,00	236,00	81,00	0,00	474,25	241,25
147120 1A20 151	JUMP. Emprendimiento_Avanzado	0,00	0,00	12,00	0,00	0,00	12,00	0,00
147120 1A20 2	JUMP. Emprendimiento_Avanzado	6,75	0,00	288,00	13,50	0,00	308,25	53,25
147121 1A20 2	Curso de Composición Digital en After Effects.Nivel 1	0,85	0,00	0,00	0,00	0,00	0,85	0,85
147123 1A20 2	Curso Experto en Abordaje Integral de Pacientes Mentales Graves	8,36	47,82	0,00	0,00	0,00	56,18	56,18
147125 1A20 151	CURSO JUMP. LIDERAZGO Y TRABAJO EN EQUIPO	0,00	0,00	500,00	0,00	0,00	500,00	0,00
147125 1A20 16	CURSO JUMP. LIDERAZGO Y TRABAJO EN EQUIPO	0,00	0,00	115,00	0,00	0,00	115,00	115,00
147125 1A20 2	CURSO JUMP. LIDERAZGO Y TRABAJO EN EQUIPO	455,31	0,00	-522,00	297,00	0,00	230,31	297,81
147128 1A20 151	Curso JUMP Habilidades comerciales	0,00	0,00	575,00	0,00	0,00	575,00	0,00
147128 1A20 16	Curso JUMP Habilidades comerciales	130,24	0,00	132,25	0,00	0,00	262,49	262,49
147128 1A20 2	Curso JUMP Habilidades comerciales	270,00	0,00	-661,50	67,50	0,00	-324,00	13,50
147129 1A20 151	Curso JUMP Commercial skills	0,00	0,00	350,00	0,00	0,00	350,00	0,00
147129 1A20 16	Curso JUMP Commercial skills	0,00	0,00	80,50	0,00	0,00	80,50	80,50
147129 1A20 2	Curso JUMP Commercial skills	50,00	0,00	535,50	54,00	0,00	639,50	65,00



MODIFICACIONES DE CRÉDITO Y REMANENTES DE CRÉDITO

Crédito	Descripción	Incorporaciones de crédito	Ampl. Crédito y Créd. Extraord.	Transferencias de crédito	Generación por ingresos	Bajas por anulación	Total Modificaciones	Remanente
147130 1A20 2	CURSO JUMP. CÓMO AFRONTAR CON ÉXITO EL PROCESO DE SELECCIÓN	22,75	0,00	0,00	175,50	0,00	198,25	198,25
147131 1A20 151	CURSO JUMP. INTELIGENCIA EMOCIONAL	271,19	0,00	925,31	0,00	0,00	1.196,50	0,00
147131 1A20 2	CURSO JUMP. INTELIGENCIA EMOCIONAL	564,00	256,81	1.658,69	0,00	0,00	2.479,50	1.495,50
147134 1A20 16	Curso Experto en Micronutrición y Suplementación en la Activ...	0,00	0,00	81,96	0,00	0,00	81,96	0,00
147134 1A20 2	Curso Experto en Micronutrición y Suplementación en la Activ...	2.742,89	82,06	-2.824,76	0,00	0,00	0,19	0,19
147137 1A20 16	Curso Experto en Intervención y Tratamiento Integral Social	484,42	0,00	-301,38	0,00	0,00	183,04	121,09
147137 1A20 2	Curso Experto en Intervención y Tratamiento Integral Social	1.648,62	0,00	301,38	0,00	0,00	1.950,00	0,00
147142 1A20 2	Curso Experto en Preparador Laboral como Figura Clave de la...	1.260,00	0,00	0,00	0,00	0,00	1.260,00	1.260,00
147144 1A20 2	Curso de After Effects, composición digital. Nivel Básico	253,98	0,00	0,00	0,00	0,00	253,98	253,98
147146 1A20 151	Curso Perfil Fuerza-Velocidad: aplicaciones y optimización del...	0,00	0,00	495,00	0,00	0,00	495,00	0,00
147146 1A20 16	Curso Perfil Fuerza-Velocidad: aplicaciones y optimización del...	0,00	0,00	194,74	0,00	0,00	194,74	35,88
147146 1A20 2	Curso Perfil Fuerza-Velocidad: aplicaciones y optimización del...	631,30	32,67	-1.577,34	0,00	0,00	-913,37	262,63
147147 1A20 151	Master of Physiotherapy in Basic Body Awareness Methodology	891,70	0,00	2.125,00	0,00	0,00	3.016,70	0,00
147147 1A20 16	Master of Physiotherapy in Basic Body Awareness Methodology	992,72	0,00	667,25	0,00	0,00	1.659,97	601,15
147147 1A20 2	Master of Physiotherapy in Basic Body Awareness Methodology	22.531,18	0,00	-2.876,25	39.012,75	0,00	58.667,68	42.073,22
147150 1A20 16	Master Propio en Derecho y Nuevas Tecnologías	1.036,32	0,00	0,00	0,00	0,00	1.036,32	903,96
147150 1A20 2	Master Propio en Derecho y Nuevas Tecnologías	5.504,40	0,00	-920,00	0,00	0,00	4.584,40	650,14
147151 1A20 2	Curso Horticultura Protegida: Sistemas de Cultivo...	1.393,05	0,00	0,00	0,00	0,00	1.393,05	1.393,05
147152 1A20 16	Curso Gestión Internacional de la Empresa...	84,05	0,00	0,00	0,00	0,00	84,05	84,05
147152 1A20 2	Curso Gestión Internacional de la Empresa...	678,73	0,00	0,00	0,00	0,00	678,73	678,73
147153 1A20 16	Curso International Business: Developing Managerial...	77,85	0,00	0,00	0,00	0,00	77,85	77,85
147153 1A20 2	Curso International Business: Developing Managerial...	1.050,25	0,00	0,00	0,00	0,00	1.050,25	1.050,25
147154 1A20 16	Curso Introduction to Managerial Skills in International Business	45,93	0,00	0,00	0,00	0,00	45,93	45,93
147154 1A20 2	Curso Introduction to Managerial Skills in International	525,84	0,00	0,00	0,00	0,00	525,84	525,84



MODIFICACIONES DE CRÉDITO Y REMANENTES DE CRÉDITO

Crédito	Descripción	Incorporaciones de crédito	Ampl. Crédito y Créd. Extraord.	Transferencias de crédito	Generación por ingresos	Bajas por anulación	Total Modificaciones	Remanente
	Business							
147155 1A20 16	Curso Introduction to Managerial Skills and Entrepreneurship	66,63	0,00	0,00	0,00	0,00	66,63	66,63
147155 1A20 2	Curso Introduction to Managerial Skills and Entrepreneurship	851,30	0,00	0,00	0,00	0,00	851,30	851,30
147157 1A20 16	Curso Fundamentals of Microalgae Bioprocesses	298,44	0,00	0,00	0,00	0,00	298,44	298,44
147157 1A20 2	Curso Fundamentals of Microalgae Bioprocesses	606,42	0,00	0,00	0,00	0,00	606,42	606,42
147158 1A20 2	Curso Procesos de Transf. De Energía en Instalaciones Solares...	981,40	0,00	0,00	0,00	0,00	981,40	981,40
147161 1A20 151	Curso Especialista en Gestión Laboral y Seguridad Social	0,00	0,00	1.125,00	0,00	0,00	1.125,00	0,00
147161 1A20 2	Curso Especialista en Gestión Laboral y Seguridad Social	382,86	1.102,14	-1.197,00	7.830,00	0,00	8.118,00	16.131,00
147162 1A20 151	Curso Experto en Confección, Desarrollo y Análisis...	0,00	0,00	1.530,00	0,00	0,00	1.530,00	0,00
147162 1A20 16	Curso Experto en Confección, Desarrollo y Análisis...	239,87	0,00	324,99	0,00	0,00	564,86	14,98
147162 1A20 2	Curso Experto en Confección, Desarrollo y Análisis...	172,05	504,45	-2.706,99	0,00	0,00	-2.030,49	684,50
147163 1A20 151	Curso Experto en Gestión Tributaria y Fiscal	0,00	0,00	1.530,00	0,00	0,00	1.530,00	0,00
147163 1A20 16	Curso Experto en Gestión Tributaria y Fiscal	239,87	0,00	327,15	0,00	0,00	567,02	267,86
147163 1A20 2	Curso Experto en Gestión Tributaria y Fiscal	294,53	1.242,97	-3.774,15	7.897,50	0,00	5.660,85	8.068,35
147164 1A20 151	Curso Especialista en Contabilidad y Fiscalidad	0,00	0,00	405,00	0,00	0,00	405,00	0,00
147164 1A20 16	Curso Especialista en Contabilidad y Fiscalidad	64,95	0,00	84,78	0,00	0,00	149,73	50,63
147164 1A20 2	Curso Especialista en Contabilidad y Fiscalidad	25,68	31,25	-543,78	810,00	0,00	323,15	1.136,15
147165 1A20 2	Master Propio en Asesorías de Empresas	33,05	64,95	0,00	0,00	0,00	98,00	98,00
147166 1A20 2	CURSO ¿Cómo superar un casting? Teatro, cine y entrevista laboral	1,10	0,00	0,00	0,00	0,00	1,10	1,10
147173 1A20 16	Máster Propio en Drones - RPAS...	148,67	0,00	2,32	0,00	0,00	150,99	0,00
147173 1A20 2	Máster Propio en Drones - RPAS...	16,39	0,00	-2,32	0,00	0,00	14,07	14,07
147182 1A20 13	Curso Postgrado de Especial. En Neuropsicología Clínica: Nivel I	800,00	0,00	600,00	0,00	0,00	1.400,00	600,00
147182 1A20 151	Curso Postgrado de Especial. En Neuropsicología Clínica: Nivel I	2.641,52	0,00	1.850,12	0,00	0,00	4.491,64	1.850,12
147182 1A20 16	Curso Postgrado de Especial. En Neuropsicología Clínica: Nivel I	432,40	0,00	241,60	0,00	0,00	674,00	317,48
147182 1A20 2	Curso Postgrado de Especial. En Neuropsicología Clínica: Nivel I	13.079,99	0,00	-3.505,72	855,00	0,00	10.429,27	27.864,57
147184 1A20 13	Curso Postgrado de Especial. En Neuropsicología Clínica: Nivel II	500,00	0,00	1.422,60	0,00	0,00	1.922,60	600,00
147184 1A20 151	Curso Postgrado de Especial. En Neuropsicología Clínica:	1.050,90	0,00	1.522,35	0,00	0,00	2.573,25	922,35



MODIFICACIONES DE CRÉDITO Y REMANENTES DE CRÉDITO

Crédito	Descripción	Incorporaciones de crédito	Ampl. Crédito y Créd. Extraord.	Transferencias de crédito	Generación por ingresos	Bajas por anulación	Total Modificaciones	Remanente
	Nivel II							
147184 1A20 16	Curso Postgrado de Especial. En Neuropsicología Clínica: Nivel II	163,00	0,00	589,37	0,00	0,00	752,37	386,67
147184 1A20 2	Curso Postgrado de Especial. En Neuropsicología Clínica: Nivel II	38.305,99	0,00	-6.474,32	1.710,00	0,00	33.541,67	24.277,51
147185 1A20 13	Curso Postgrado de Especial. En Neuropsicología Clínica:Nivel III	0,00	0,00	3.384,96	0,00	0,00	3.384,96	2.984,96
147185 1A20 151	Curso Postgrado de Especial. En Neuropsicología Clínica:Nivel III	0,00	0,00	326,60	0,00	0,00	326,60	6,00
147185 1A20 16	Curso Postgrado de Especial. En Neuropsicología Clínica:Nivel III	0,00	0,00	1.103,49	0,00	0,00	1.103,49	986,41
147185 1A20 2	Curso Postgrado de Especial. En Neuropsicología Clínica:Nivel III	26.683,63	0,00	-4.210,05	0,00	0,00	22.473,58	31.946,13
147186 1A20 13	Curso Experto en Evaluación Neuropsicológica General	200,00	0,00	0,00	0,00	0,00	200,00	0,00
147186 1A20 151	Curso Experto en Evaluación Neuropsicológica General	250,00	0,00	0,00	0,00	0,00	250,00	0,00
147186 1A20 16	Curso Experto en Evaluación Neuropsicológica General	65,20	0,00	0,00	0,00	0,00	65,20	13,32
147186 1A20 2	Curso Experto en Evaluación Neuropsicológica General	1.067,30	0,00	0,00	0,00	0,00	1.067,30	1.067,30
147187 1A20 2	Curso Experto en Evaluación Neuropsic. En Poblaciones Específicas	860,00	0,00	0,00	0,00	0,00	860,00	860,00
147188 1A20 2	Curso Habilidades básicas del psicólogo en consulta: Role Playing	138,28	0,00	23,72	0,00	0,00	162,00	0,00
147189 1A20 16	CURSO MEDIACIÓN Y GÉNERO EN CONTEXTOS INTERCULTURALES	99,21	0,00	0,00	0,00	0,00	99,21	2,27
147189 1A20 2	CURSO MEDIACIÓN Y GÉNERO EN CONTEXTOS INTERCULTURALES	238,47	0,00	0,00	0,00	0,00	238,47	238,47
147192 1A20 16	Curso Europa Respondiendo a Nuevos Retos...	0,00	0,00	216,11	0,00	0,00	216,11	203,87
147192 1A20 2	Curso Europa Respondiendo a Nuevos Retos...	0,00	216,11	-216,11	0,00	0,00	0,00	0,00
147193 1A20 13	Curso Programa de Cualificación Profesional para el Empleo	375,00	0,00	-375,00	0,00	0,00	0,00	0,00
147193 1A20 151	Curso Programa de Cualificación Profesional para el Empleo	2.550,00	0,00	2.500,00	0,00	0,00	5.050,00	0,00
147193 1A20 16	Curso Programa de Cualificación Profesional para el Empleo	788,21	0,00	281,29	0,00	0,00	1.069,50	432,09
147193 1A20 2	Curso Programa de Cualificación Profesional para el Empleo	36.075,75	0,00	-28.273,78	7.934,92	0,00	15.736,89	0,00
147193 1A20 60	Curso Programa de Cualificación Profesional para el Empleo	330,66	0,00	-330,66	0,00	0,00	0,00	0,00



MODIFICACIONES DE CRÉDITO Y REMANENTES DE CRÉDITO

Crédito	Descripción	Incorporaciones de crédito	Ampl. Crédito y Créd. Extraord.	Transferencias de crédito	Generación por ingresos	Bajas por anulación	Total Modificaciones	Remanente
147194 1A20 2	CURSO DE CINEMATOGRAFÍA. NIVEL DE INICIACIÓN	660,00	0,00	-30,00	0,00	0,00	630,00	138,12
147197 1A20 151	CURSO EN CINEMATOGRAFÍA. NIVEL INTERMEDIO	0,00	0,00	51,00	0,00	0,00	51,00	0,00
147197 1A20 2	CURSO EN CINEMATOGRAFÍA. NIVEL INTERMEDIO	437,40	0,00	-47,40	0,00	0,00	390,00	0,30
147198 1A20 2	CURSO EN CINEMATOGRAFÍA. NIVEL AVANZADO	48,60	0,00	-48,60	0,00	0,00	0,00	0,00
147199 1A20 151	Curso JUMP. Habilidades de Comunicación	0,00	0,00	992,00	0,00	0,00	992,00	992,00
147199 1A20 16	Curso JUMP. Habilidades de Comunicación	0,00	0,00	323,40	0,00	0,00	323,40	323,40
147199 1A20 2	Curso JUMP. Habilidades de Comunicación	0,00	10,59	-260,29	40,50	0,00	-209,20	222,80
147202 1A20 2	Curso Security in the Mediterranean	842,25	0,00	0,00	0,00	0,00	842,25	842,25
147206 1A20 151	Máster Propio en Terapias Contextuales / Tercera Generación	0,00	0,00	11.696,00	0,00	0,00	11.696,00	0,00
147206 1A20 16	Máster Propio en Terapias Contextuales / Tercera Generación	0,00	0,00	246,67	0,00	0,00	246,67	216,48
147206 1A20 2	Máster Propio en Terapias Contextuales / Tercera Generación	25.776,00	0,00	-15.817,53	10.937,98	0,00	20.896,45	20.135,76
147206 1A20 60	Máster Propio en Terapias Contextuales / Tercera Generación	0,00	0,00	1.513,86	0,00	0,00	1.513,86	0,00
147207 1A20 151	Curso Experto en Energías Renovables	0,00	0,00	4.410,00	0,00	0,00	4.410,00	0,00
147207 1A20 16	Curso Experto en Energías Renovables	207,90	0,00	4,16	0,00	0,00	212,06	0,00
147207 1A20 2	Curso Experto en Energías Renovables	196,13	0,00	-4.546,16	0,00	0,00	-4.350,03	29,95
147208 1A20 151	Curso Competencias Educativas en Contexto Formal e Informal...	0,00	0,00	3.335,90	0,00	0,00	3.335,90	0,00
147208 1A20 16	Curso Competencias Educativas en Contexto Formal e Informal...	0,00	0,00	893,40	0,00	0,00	893,40	96,64
147208 1A20 2	Curso Competencias Educativas en Contexto Formal e Informal...	0,00	0,00	-4.784,30	0,00	0,00	-4.784,30	285,00
147212 1A20 2	Curso Nutrición Aplicada al Dolor y los Procesos Inflamatorios	0,00	0,00	2.494,80	0,00	0,00	2.494,80	1.145,80
147217 1A20 16	Curso Especialista en Ciencias de la Actividad Física y el Deport	29,11	0,00	0,40	0,00	0,00	29,51	0,03
147217 1A20 2	Curso Especialista en Ciencias de la Actividad Física y el Deport	2,22	0,00	-0,40	0,00	0,00	1,82	1,82
147218 1A20 151	Curso Entrenamiento Personalizado y Alimentación Saludable ...	520,00	0,00	1.725,00	0,00	0,00	2.245,00	325,00
147218 1A20 16	Curso Entrenamiento Personalizado y Alimentación Saludable ...	104,90	0,00	105,95	0,00	0,00	210,85	172,59
147218 1A20 2	Curso Entrenamiento Personalizado y Alimentación Saludable ...	4.637,39	0,00	-1.810,45	0,00	0,00	2.826,94	45,28



MODIFICACIONES DE CRÉDITO Y REMANENTES DE CRÉDITO

Crédito	Descripción	Incorporaciones de crédito	Ampl. Crédito y Créd. Extraord.	Transferencias de crédito	Generación por ingresos	Bajas por anulación	Total Modificaciones	Remanente
147223 1A20 151	Curso Taller de Formación Continua en Mediación	150,00	0,00	0,00	0,00	0,00	150,00	0,00
147223 1A20 2	Curso Taller de Formación Continua en Mediación	7.809,25	0,00	0,00	0,00	0,00	7.809,25	7.689,25
147226 1A20 2	Curso Experto en mediación y solución extrajudicial de conflictos	87,47	15,68	0,00	0,00	0,00	103,15	1,10
147229 1A20 16	Curso Unión Europea: Actualidad y Perspectivas de Futuro	428,23	0,00	0,00	0,00	0,00	428,23	371,75
147229 1A20 2	Curso Unión Europea: Actualidad y Perspectivas de Futuro	503,08	0,00	0,00	0,00	0,00	503,08	503,08
147231 1A20 2	Curso Inteligencia de negocio en grandes empresas alemanas,caract	874,01	0,00	0,00	0,00	0,00	874,01	874,01
147233 1A20 151	Máster en Fisioterapia Manipulativa Articular, técnicas de ...	0,00	0,00	7.360,77	0,00	0,00	7.360,77	0,00
147233 1A20 16	Máster en Fisioterapia Manipulativa Articular, técnicas de ...	0,00	0,00	2.333,12	0,00	0,00	2.333,12	2.135,88
147233 1A20 2	Máster en Fisioterapia Manipulativa Articular, técnicas de ...	10.394,11	0,00	-12.171,89	4.668,02	0,00	2.890,24	7.826,22
147236 1A20 16	Curso Mediación y Género en Contextos Interculturales	114,88	0,00	0,00	0,00	0,00	114,88	1,64
147236 1A20 2	Curso Mediación y Género en Contextos Interculturales	226,55	0,00	0,00	0,00	0,00	226,55	226,55
147237 1A20 2	Máster Propio en Intervención Profesional con personas mayores...	0,00	0,00	0,00	2.700,00	0,00	2.700,00	0,00
147238 1A20 13	Máster Propio en Intervención Profesional con Personas Mayores	0,00	0,00	115,00	0,00	0,00	115,00	115,00
147238 1A20 151	Máster Propio en Intervención Profesional con Personas Mayores	0,00	0,00	2.001,50	0,00	0,00	2.001,50	0,00
147238 1A20 16	Máster Propio en Intervención Profesional con Personas Mayores	0,00	0,00	177,15	0,00	0,00	177,15	111,48
147238 1A20 2	Máster Propio en Intervención Profesional con Personas Mayores	8.100,00	0,00	2.147,28	0,00	0,00	10.247,28	4.159,94
147238 1A20 60	Máster Propio en Intervención Profesional con Personas Mayores	0,00	0,00	2.480,50	0,00	0,00	2.480,50	193,98
147239 1A20 2	Master Propio de Intervención en Atención Temprana (compl.form.)	2.520,00	0,00	-200,00	1.080,00	0,00	3.400,00	3.446,45
147240 1A20 16	Curso Gestión Internacional de la Empresa: Desarrollo...	1.064,03	0,00	0,00	0,00	0,00	1.064,03	627,80
147240 1A20 2	Curso Gestión Internacional de la Empresa: Desarrollo...	1.697,28	0,00	0,00	0,00	0,00	1.697,28	1.697,28
147241 1A20 16	Curso International Business: Developing Managerial ...	774,15	0,00	0,00	0,00	0,00	774,15	325,13
147241 1A20 2	Curso International Business: Developing Managerial ...	1.196,75	0,00	0,00	0,00	0,00	1.196,75	1.196,75
147242 1A20 16	Curso Introduction to Managerial Skills and Entrepreneurship	882,03	0,00	0,00	0,00	0,00	882,03	455,25
147242 1A20 2	Curso Introduction to Managerial Skills and	1.155,57	0,00	0,00	0,00	0,00	1.155,57	1.155,57



MODIFICACIONES DE CRÉDITO Y REMANENTES DE CRÉDITO

Crédito	Descripción	Incorporaciones de crédito	Ampl. Crédito y Créd. Extraord.	Transferencias de crédito	Generación por ingresos	Bajas por anulación	Total Modificaciones	Remanente
	Entrepreneurship							
147243 1A20 13	Curso Fundamentos de Bioprocesos de Microalgas	120,00	0,00	0,00	0,00	0,00	120,00	120,00
147243 1A20 16	Curso Fundamentos de Bioprocesos de Microalgas	499,99	0,00	0,00	0,00	0,00	499,99	262,63
147243 1A20 2	Curso Fundamentos de Bioprocesos de Microalgas	998,66	0,00	-96,00	0,00	0,00	902,66	902,66
147245 1A20 16	Curso Introduction to Managerial Skills in International Business	435,42	0,00	0,00	0,00	0,00	435,42	264,86
147245 1A20 2	Curso Introduction to Managerial Skills in International Business	669,49	0,00	0,00	0,00	0,00	669,49	669,49
147252 1A20 2	Curso Experto Universit. En Oclusión y Prótesis sobre Implantes	34.560,00	0,00	-4.032,00	0,00	0,00	30.528,00	363,00
147265 1A20 151	Curso JUMP. Cómo afrontar con éxito un proceso de selección	0,00	0,00	300,00	0,00	0,00	300,00	0,00
147265 1A20 2	Curso JUMP. Cómo afrontar con éxito un proceso de selección	108,00	0,00	0,00	0,00	0,00	108,00	364,50
147268 1A20 2	Curso Experto Universitario en Ortopedia Dentofacial	23.760,00	0,00	-2.646,00	0,00	0,00	21.114,00	274,00
147285 1A20 151	Experto en D.E.C.A; Declaración Eclesiástica de Capacitación Acad	0,00	0,00	1.310,00	0,00	0,00	1.310,00	0,00
147285 1A20 16	Experto en D.E.C.A; Declaración Eclesiástica de Capacitación Acad	0,00	0,00	427,06	0,00	0,00	427,06	47,46
147285 1A20 2	Experto en D.E.C.A; Declaración Eclesiástica de Capacitación Acad	2.462,15	0,00	-1.827,06	540,00	0,00	1.175,09	3.030,30
147286 1A20 2	Curso Iniciación al Diseño Asistido por Ordenador con SolidWorks	0,00	0,00	0,00	0,00	0,00	0,00	0,00
147287 1A20 151	Título Propio de Experto en Práctica en Intervención Psicológica	0,00	0,00	5.850,00	0,00	0,00	5.850,00	0,00
147287 1A20 16	Título Propio de Experto en Práctica en Intervención Psicológica	0,00	0,00	367,38	0,00	0,00	367,38	355,15
147287 1A20 2	Título Propio de Experto en Práctica en Intervención Psicológica	0,00	5.000,00	3.498,15	0,00	0,00	8.498,15	8.498,15
147290 1A20 151	Curso Diseño avanzado con SolidWorks	0,00	0,00	3.439,00	0,00	0,00	3.439,00	0,00
147290 1A20 2	Curso Diseño avanzado con SolidWorks	0,00	0,00	-3.762,00	0,00	0,00	-3.762,00	59,40
147291 1A20 2	Curso Director Técnico e Inspector de ITEAF	0,00	0,00	0,00	0,00	0,00	0,00	0,00
147292 1A20 2	Curso Programa de cualificación profesional para el empleo	0,00	0,00	26.036,15	11.902,00	0,00	37.938,15	11.577,48
147294 1A20 151	Curso Especialista en Producción Hortofrutícola Alternativa	0,00	0,00	9.880,00	0,00	0,00	9.880,00	0,00
147294 1A20 16	Curso Especialista en Producción Hortofrutícola	0,00	0,00	604,80	0,00	0,00	604,80	461,70



MODIFICACIONES DE CRÉDITO Y REMANENTES DE CRÉDITO

Crédito	Descripción	Incorporaciones de crédito	Ampl. Crédito y Créd. Extraord.	Transferencias de crédito	Generación por ingresos	Bajas por anulación	Total Modificaciones	Remanente
	Alternativa							
147294 1A20 2	Curso Especialista en Producción Hortofrutícola Alternativa	8.550,00	0,00	-11.454,80	0,00	0,00	-2.904,80	1.805,20
147295 1A20 2	Curso Especialista en Tecnología del Caucho y sus Derivados	0,00	0,00	0,00	0,00	0,00	0,00	0,00
147299 1A20 13	Curso El Estado de la Unión Europea a Debate	0,00	0,00	200,00	0,00	0,00	200,00	0,00
147299 1A20 151	Curso El Estado de la Unión Europea a Debate	0,00	0,00	1.570,00	0,00	0,00	1.570,00	0,00
147299 1A20 16	Curso El Estado de la Unión Europea a Debate	0,00	0,00	364,63	0,00	0,00	364,63	109,29
147299 1A20 2	Curso El Estado de la Unión Europea a Debate	0,00	0,00	-3.917,34	7.500,00	0,00	3.582,66	0,00
147300 1A20 2	Curso Experto profesional en el ámbito del empleo con apoyo	0,00	0,00	-348,00	0,00	0,00	-348,00	0,00
147302 1A20 151	CURSO DE CAPACITACIÓN EN COMERCIO EXTERIOR	0,00	0,00	3.125,00	0,00	0,00	3.125,00	0,00
147302 1A20 16	CURSO DE CAPACITACIÓN EN COMERCIO EXTERIOR	0,00	0,00	802,01	0,00	0,00	802,01	732,05
147302 1A20 2	CURSO DE CAPACITACIÓN EN COMERCIO EXTERIOR	0,00	0,00	-287,01	864,00	0,00	576,99	849,99
147303 1A20 151	Curso de Protocolo y Relaciones Internacionales UE	0,00	0,00	1.700,00	0,00	0,00	1.700,00	0,00
147303 1A20 2	Curso de Protocolo y Relaciones Internacionales UE	0,00	0,00	963,35	0,00	0,00	963,35	247,34
147305 1A20 151	Curso Intervención psicológica perinatal desde una perspectiva...	0,00	0,00	2.392,00	0,00	0,00	2.392,00	0,00
147305 1A20 2	Curso Intervención psicológica perinatal desde una perspectiva...	0,00	0,00	-3.146,00	0,00	0,00	-3.146,00	20,28
147306 1A20 2	PREPARADOR LABORAL DE EMPLEO CON APOYO A PERSONAS CON DISCAPACIDA	0,00	0,00	0,00	288,00	0,00	288,00	1.296,00
147310 1A20 13	Curso Doing international business: Developing Managerial ... 2	0,00	0,00	1.080,00	0,00	0,00	1.080,00	0,00
147310 1A20 151	Curso Doing international business: Developing Managerial ... 2	0,00	0,00	3.360,00	0,00	0,00	3.360,00	0,00
147310 1A20 16	Curso Doing international business: Developing Managerial ... 2	0,00	0,00	1.272,48	0,00	0,00	1.272,48	823,53
147310 1A20 2	Curso Doing international business: Developing Managerial ... 2	0,00	0,00	2.153,52	0,00	0,00	2.153,52	1.193,52
147311 1A20 13	Curso Gestión Internac. de la Empresa: Desarrollo de Habilidades.	0,00	0,00	180,00	0,00	0,00	180,00	0,00
147311 1A20 151	Curso Gestión Internac. de la Empresa: Desarrollo de Habilidades.	0,00	0,00	4.290,00	0,00	0,00	4.290,00	0,00
147311 1A20 16	Curso Gestión Internac. de la Empresa: Desarrollo de Habilidades.	0,00	0,00	1.277,94	0,00	0,00	1.277,94	1.013,59
147311 1A20 2	Curso Gestión Internac. de la Empresa: Desarrollo de	0,00	0,00	2.130,06	0,00	0,00	2.130,06	1.200,06



MODIFICACIONES DE CRÉDITO Y REMANENTES DE CRÉDITO

Crédito	Descripción	Incorporaciones de crédito	Ampl. Crédito y Créd. Extraord.	Transferencias de crédito	Generación por ingresos	Bajas por anulación	Total Modificaciones	Remanente
	Habilidades.							
147312 1A20 151	Curso Entrepreneurial Skills for International Business	0,00	0,00	1.462,48	0,00	0,00	1.462,48	0,00
147312 1A20 16	Curso Entrepreneurial Skills for International Business	0,00	0,00	372,37	0,00	0,00	372,37	320,96
147312 1A20 2	Curso Entrepreneurial Skills for International Business	0,00	0,00	1.683,15	0,00	0,00	1.683,15	558,15
147313 1A20 151	Curso Doing International Business: Developing Managerial ... 1	0,00	0,00	3.450,00	0,00	0,00	3.450,00	0,00
147313 1A20 16	Curso Doing International Business: Developing Managerial ... 1	0,00	0,00	980,70	0,00	0,00	980,70	708,11
147313 1A20 2	Curso Doing International Business: Developing Managerial ... 1	0,00	0,00	1.843,30	0,00	0,00	1.843,30	1.018,30
147329 1A20 2	Curso en Cineantropometría Nivel I (ISAK)	0,00	0,00	0,00	0,00	0,00	0,00	0,00
147330 1A20 13	Curso Mediación y Género en Contextos Interculturales	0,00	0,00	50,00	0,00	0,00	50,00	0,00
147330 1A20 151	Curso Mediación y Género en Contextos Interculturales	0,00	0,00	900,00	0,00	0,00	900,00	0,00
147330 1A20 16	Curso Mediación y Género en Contextos Interculturales	0,00	0,00	131,50	0,00	0,00	131,50	35,18
147330 1A20 2	Curso Mediación y Género en Contextos Interculturales	0,00	0,00	-1.330,00	1.490,00	0,00	160,00	160,00
147332 1A20 2	CURSO GESTIÓN DE SEMILLEROS	0,00	0,00	0,00	0,00	0,00	0,00	1.620,00
147333 1A20 2	Máster Propio en Inspección y Dirección de Centros Educativos	0,00	0,00	0,00	810,00	0,00	810,00	0,00
147337 1A20 2	Curso Experto en Neurosonología	0,00	0,00	0,00	50.760,00	0,00	50.760,00	76.500,00
147341 1A20 151	INNOVACIONES TÉCNICAS EN LA AGRICULTURA INTENSIVA MEDITERRÁNEA	0,00	0,00	2.587,50	0,00	0,00	2.587,50	0,00
147341 1A20 16	INNOVACIONES TÉCNICAS EN LA AGRICULTURA INTENSIVA MEDITERRÁNEA	0,00	0,00	34,50	0,00	0,00	34,50	34,50
147341 1A20 2	INNOVACIONES TÉCNICAS EN LA AGRICULTURA INTENSIVA MEDITERRÁNEA	0,00	0,00	-2.922,00	0,00	0,00	-2.922,00	819,30
147342 1A20 2	CURSO EXPERTO EN CIBERSEGURIDAD	0,00	0,00	0,00	148,50	0,00	148,50	148,50
147346 1A20 2	EXPERTO EN CIBERSEGURIDAD AVANZADA Y PROTECCIÓN DE DATOS	0,00	0,00	0,00	648,00	0,00	648,00	0,00
147352 1A20 151	ADVANCED HORTICULTURE OF ALMERÍA. GREENHOUSE AUTOMATION. CLIMATE	0,00	0,00	1.800,00	0,00	0,00	1.800,00	0,00
147352 1A20 16	ADVANCED HORTICULTURE OF ALMERÍA. GREENHOUSE AUTOMATION. CLIMATE	0,00	0,00	188,40	0,00	0,00	188,40	150,23
147352 1A20 2	ADVANCED HORTICULTURE OF ALMERÍA. GREENHOUSE AUTOMATION. CLIMATE	0,00	0,00	1.211,60	0,00	0,00	1.211,60	491,60
147353 1A20 13	ADVANCED HORTICULTURE OF ALMERÍA. FERTIGATION	0,00	0,00	300,00	0,00	0,00	300,00	0,00
147353 1A20 151	ADVANCED HORTICULTURE OF ALMERÍA. FERTIGATION	0,00	0,00	900,00	0,00	0,00	900,00	0,00



MODIFICACIONES DE CRÉDITO Y REMANENTES DE CRÉDITO

Crédito	Descripción	Incorporaciones de crédito	Ampl. Crédito y Créd. Extraord.	Transferencias de crédito	Generación por ingresos	Bajas por anulación	Total Modificaciones	Remanente
147353 1A20 16	ADVANCED HORTICULTURE OF ALMERÍA. FERTIGATION	0,00	0,00	208,20	0,00	0,00	208,20	122,52
147353 1A20 2	ADVANCED HORTICULTURE OF ALMERÍA. FERTIGATION	0,00	0,00	1.684,80	0,00	0,00	1.684,80	364,80
147354 1A20 13	ADVANCED HORTICULTURE OF ALMERÍA. HORTICULTURE	0,00	0,00	420,00	0,00	0,00	420,00	0,00
147354 1A20 151	ADVANCED HORTICULTURE OF ALMERÍA. HORTICULTURE	0,00	0,00	1.500,00	0,00	0,00	1.500,00	0,00
147354 1A20 16	ADVANCED HORTICULTURE OF ALMERÍA. HORTICULTURE	0,00	0,00	233,52	0,00	0,00	233,52	144,27
147354 1A20 2	ADVANCED HORTICULTURE OF ALMERÍA. HORTICULTURE	0,00	0,00	986,48	0,00	0,00	986,48	386,48
147355 1A20 13	ADVANCED HORTICULTURE OF ALMERÍA. Clop Protection and Plant breed	0,00	0,00	900,00	0,00	0,00	900,00	180,00
147355 1A20 151	ADVANCED HORTICULTURE OF ALMERÍA. Clop Protection and Plant breed	0,00	0,00	1.440,00	0,00	0,00	1.440,00	0,00
147355 1A20 16	ADVANCED HORTICULTURE OF ALMERÍA. Clop Protection and Plant breed	0,00	0,00	289,08	0,00	0,00	289,08	174,18
147355 1A20 2	ADVANCED HORTICULTURE OF ALMERÍA. Clop Protection and Plant breed	0,00	0,00	755,92	0,00	0,00	755,92	395,92
147357 1A20 2	Curso Experto en Derecho Matrimonial desde perspectiva canónica	0,00	0,00	0,00	0,00	0,00	0,00	0,00
147376 1A20 2	Curso Experto en el ámbito del empleo con apoyo	0,00	0,00	0,00	7.425,00	0,00	7.425,00	7.425,00
148888 1A20 2	Presupuesto Enseñanzas Propias	0,00	0,00	0,00	0,00	0,00	0,00	0,00
160100 1A10 2	Facultad de Ciencias Económicas y Empresariales	1.717,06	3,70	161,62	0,00	0,00	1.882,38	13.130,76
160100 1A10 481	Facultad de Ciencias Económicas y Empresariales	0,00	0,00	2.000,00	0,00	0,00	2.000,00	0,00
160101 1A10 2	Delegación de Estudiantes de Empresariales	315,81	42,11	0,00	0,00	0,00	357,92	357,92
160201 1A10 2	Experiencias piloto Enfermería	5.633,95	0,00	-2.200,00	0,00	0,00	3.433,95	721,64
160203 1A10 151	Facultad de Ciencias de la Educación	0,00	0,00	145,00	0,00	0,00	145,00	0,00
160203 1A10 16	Facultad de Ciencias de la Educación	54,14	0,00	566,03	0,00	0,00	620,17	0,00
160203 1A10 2	Facultad de Ciencias de la Educación	0,00	29.348,33	-11.939,67	0,00	0,00	17.408,66	43.744,36
160203 1A10 480	Facultad de Ciencias de la Educación	0,00	0,00	500,00	0,00	0,00	500,00	1,68
160203 1A10 60	Facultad de Ciencias de la Educación	0,00	2.957,21	6.747,94	0,00	0,00	9.705,15	2.659,44
160204 1A10 13	Facultad de Ciencias de la Salud	0,00	0,00	75,42	0,00	0,00	75,42	0,01
160204 1A10 151	Facultad de Ciencias de la Salud	0,00	0,00	68,78	0,00	0,00	68,78	0,00
160204 1A10 16	Facultad de Ciencias de la Salud	0,00	0,00	336,28	0,00	0,00	336,28	97,71
160204 1A10 2	Facultad de Ciencias de la Salud	0,00	4.712,99	2.392,67	0,00	0,00	7.105,66	612,42
160204 1A10 60	Facultad de Ciencias de la Salud	125,96	0,00	17.057,04	0,00	0,00	17.183,00	0,96
160300 1A10 16	Facultad de Derecho	257,82	0,00	33,28	0,00	0,00	291,10	168,68
160300 1A10 2	Facultad de Derecho	9.252,26	37.434,26	-11.655,03	0,00	0,00	35.031,49	54.961,27
160300 1A10 60	Facultad de Derecho	4,40	0,00	4.744,40	0,00	0,00	4.748,80	0,00



MODIFICACIONES DE CRÉDITO Y REMANENTES DE CRÉDITO

Crédito	Descripción	Incorporaciones de crédito	Ampl. Crédito y Créd. Extraord.	Transferencias de crédito	Generación por ingresos	Bajas por anulación	Total Modificaciones	Remanente
160301 1A10 2	Experiencias piloto Derecho	2.160,88	0,00	0,00	0,00	0,00	2.160,88	2.160,88
160401 1A10 151	Facultad de Humanidades	0,00	0,00	650,00	0,00	0,00	650,00	0,00
160401 1A10 16	Facultad de Humanidades	0,00	0,00	130,40	0,00	0,00	130,40	21,73
160401 1A10 2	Facultad de Humanidades	26.897,26	28.152,77	-3.695,67	0,00	0,00	51.354,36	61.171,54
160401 1A10 60	Facultad de Humanidades	1.149,05	4.512,19	0,00	0,00	0,00	5.661,24	5.661,24
160402 1A10 151	Facultad de Psicología	0,00	0,00	950,00	0,00	0,00	950,00	300,00
160402 1A10 16	Facultad de Psicología	0,00	0,00	48,90	0,00	0,00	48,90	48,90
160402 1A10 2	Facultad de Psicología	76.307,37	7.231,38	-20.151,06	0,00	0,00	63.387,69	78.015,99
160402 1A10 480	Facultad de Psicología	2,97	0,00	65,00	0,00	0,00	67,97	6,56
160402 1A10 60	Facultad de Psicología	156,25	0,00	1.282,98	0,00	0,00	1.439,23	85,88
160500 1A10 2	Escuela Superior de Ingeniería	0,00	185,26	-6.387,02	1.723,29	0,00	-4.478,47	1.592,71
160500 1A10 480	Escuela Superior de Ingeniería	0,00	0,00	821,48	0,00	0,00	821,48	5,08
160500 1A10 485	Escuela Superior de Ingeniería	0,00	0,00	200,00	0,00	0,00	200,00	0,00
160500 1A10 60	Escuela Superior de Ingeniería	0,00	84,27	5.703,83	0,00	0,00	5.788,10	385,99
160502 1A10 151	Facultad de Ciencias Experimentales	0,00	0,00	400,00	0,00	0,00	400,00	0,00
160502 1A10 16	Facultad de Ciencias Experimentales	0,00	0,00	58,65	0,00	0,00	58,65	19,27
160502 1A10 2	Facultad de Ciencias Experimentales	914,26	4.124,77	-1.601,46	680,00	0,00	4.117,57	7,19
160502 1A10 485	Facultad de Ciencias Experimentales	0,00	0,00	1.400,00	0,00	0,00	1.400,00	0,00
160502 1A10 60	Facultad de Ciencias Experimentales	0,00	0,00	170.242,22	0,00	0,00	170.242,22	16.522,88
170001 6A00 2	Departamento de Agronomía	8,31	22,88	-1.122,42	0,00	0,00	-1.091,23	92,73
170001 6A00 60	Departamento de Agronomía	2.102,70	1.311,38	9.134,61	0,00	0,00	12.548,69	2.482,24
170001 6A00 64	Departamento de Agronomía	0,00	0,00	-3.000,00	3.000,00	0,00	0,00	0,00
170002 6A00 2	Departamento de Biología y Geología	9.746,38	11.493,25	-11.939,04	0,00	0,00	9.300,59	2.532,06
170002 6A00 60	Departamento de Biología y Geología	14,14	23,26	41.631,68	0,00	0,00	41.669,08	38,05
170003 6A00 13	Departamento de Derecho	0,00	0,00	29,87	0,00	0,00	29,87	0,00
170003 6A00 151	Departamento de Derecho	63,80	0,00	370,22	0,00	0,00	434,02	138,80
170003 6A00 16	Departamento de Derecho	16,30	0,00	141,45	0,00	0,00	157,75	60,99
170003 6A00 2	Departamento de Derecho	7.990,33	39.030,46	-9.710,72	0,00	0,00	37.310,07	39.777,35
170003 6A00 60	Departamento de Derecho	0,00	2.337,74	1.517,38	0,00	0,00	3.855,12	3.801,07
170004 6A00 2	Departamento de Economía y Empresa	46,61	118,11	1.936,28	0,00	0,00	2.101,00	866,08
170004 6A00 60	Departamento de Economía y Empresa	26,13	225,37	1.062,25	0,00	0,00	1.313,75	13.139,58
170005 6A00 151	Departamento de Educación	0,00	0,00	375,00	0,00	0,00	375,00	0,00
170005 6A00 16	Departamento de Educación	0,00	0,00	117,75	0,00	0,00	117,75	78,21
170005 6A00 2	Departamento de Educación	7.895,46	65.388,15	7.076,87	210,56	0,00	80.571,04	81.501,20



MODIFICACIONES DE CRÉDITO Y REMANENTES DE CRÉDITO

Crédito	Descripción	Incorporaciones de crédito	Ampl. Crédito y Créd. Extraord.	Transferencias de crédito	Generación por ingresos	Bajas por anulación	Total Modificaciones	Remanente
170005 6A00 485	Departamento de Educación	0,00	0,00	200,00	0,00	0,00	200,00	0,00
170005 6A00 60	Departamento de Educación	74,59	436,01	7.559,72	0,00	0,00	8.070,32	187,85
170005 6A00 64	Departamento de Educación	0,00	0,00	1.660,48	0,00	0,00	1.660,48	0,00
170006 6A00 151	Departamento de Enfermería, Fisioterapia y Medicina	0,00	0,00	1.950,00	0,00	0,00	1.950,00	0,00
170006 6A00 16	Departamento de Enfermería, Fisioterapia y Medicina	0,00	0,00	621,90	0,00	0,00	621,90	539,16
170006 6A00 2	Departamento de Enfermería, Fisioterapia y Medicina	6.404,46	14.428,67	-20.524,37	427,61	0,00	736,37	3.379,97
170006 6A00 60	Departamento de Enfermería, Fisioterapia y Medicina	6.608,08	885,75	69.635,98	0,00	0,00	77.129,81	2.010,69
170007 6A00 2	Departamento de Filología	1.469,42	6.725,50	-7.957,85	0,00	0,00	237,07	1.224,01
170007 6A00 60	Departamento de Filología	0,00	11.332,83	-6.294,70	0,00	0,00	5.038,13	12.576,74
170008 6A00 2	Departamento de Geografía, Historia y Humanidades	593,44	1.655,25	4.246,12	0,00	0,00	6.494,81	1.727,10
170008 6A00 60	Departamento de Geografía, Historia y Humanidades	0,00	6.086,64	0,00	0,00	0,00	6.086,64	13.078,69
170009 6A00 13	Departamento de Informática	0,00	0,00	200,00	0,00	0,00	200,00	0,00
170009 6A00 151	Departamento de Informática	0,00	0,00	550,00	0,00	0,00	550,00	0,00
170009 6A00 16	Departamento de Informática	0,00	0,00	191,22	0,00	0,00	191,22	110,61
170009 6A00 2	Departamento de Informática	2.384,39	1.650,83	-2.923,88	1.000,00	0,00	2.111,34	2.655,08
170009 6A00 485	Departamento de Informática	0,00	0,00	150,00	0,00	0,00	150,00	0,00
170009 6A00 60	Departamento de Informática	4.431,75	7.328,46	31.399,81	0,00	0,00	43.160,02	7.070,41
170009 6A00 64	Departamento de Informática	0,00	0,00	2.715,24	0,00	0,00	2.715,24	3.615,24
170010 6A00 2	Departamento de Ingeniería	8.924,54	17.174,26	-19.879,65	1.070,85	0,00	7.290,00	14.533,34
170010 6A00 60	Departamento de Ingeniería	0,00	0,00	49.623,78	0,00	0,00	49.623,78	607,18
170010 6A00 64	Departamento de Ingeniería	166,00	829,00	0,00	0,00	0,00	995,00	995,00
170011 6A00 13	Departamento de Matemáticas	396,48	0,00	414,74	0,00	0,00	811,22	0,00
170011 6A00 151	Departamento de Matemáticas	0,00	0,00	8.397,00	0,00	0,00	8.397,00	0,00
170011 6A00 16	Departamento de Matemáticas	0,00	0,00	928,81	0,00	0,00	928,81	544,95
170011 6A00 2	Departamento de Matemáticas	3.703,14	12.488,26	-26.851,07	0,00	0,00	-10.659,67	3.753,46
170011 6A00 480	Departamento de Matemáticas	0,00	8,89	2.847,21	0,00	0,00	2.856,10	9,99
170011 6A00 60	Departamento de Matemáticas	0,00	5.390,13	11.687,00	0,00	0,00	17.077,13	20.037,32
170012 6A00 2	Departamento de Psicología	974,31	2.121,32	-2.811,67	0,00	0,00	283,96	9,80
170012 6A00 60	Departamento de Psicología	1.989,21	2.055,33	-9.331,27	0,00	0,00	-5.286,73	6.399,01
170012 6A00 64	Departamento de Psicología	0,00	0,00	4.355,92	0,00	0,00	4.355,92	873,92
170013 6A00 2	Departamento de Química y Física	4.861,03	10.924,13	25.992,78	0,00	0,00	41.777,94	3.985,62
170013 6A00 349	Departamento de Química y Física	0,00	0,00	169,50	0,00	0,00	169,50	0,00
170013 6A00 480	Departamento de Química y Física	0,00	0,00	526,56	0,00	0,00	526,56	0,00
170013 6A00 60	Departamento de Química y Física	0,00	7.706,76	10.703,69	0,00	0,00	18.410,45	1.697,39



MODIFICACIONES DE CRÉDITO Y REMANENTES DE CRÉDITO

Crédito	Descripción	Incorporaciones de crédito	Ampl. Crédito y Créd. Extraord.	Transferencias de crédito	Generación por ingresos	Bajas por anulación	Total Modificaciones	Remanente
170013 6A00 64	Departamento de Química y Física	0,00	0,00	3.322,06	0,00	0,00	3.322,06	0,00
170014 6A00 2	DEPARTAMENTO DE INGENIERÍA QUÍMICA	0,00	8.325,30	7.564,72	0,00	0,00	15.890,02	10.731,85
170014 6A00 60	DEPARTAMENTO DE INGENIERÍA QUÍMICA	0,00	0,00	28.341,73	0,00	0,00	28.341,73	4.688,60
171002 6A00 2	Grupos Docentes, Departamento de Biología y Geología	1.006,21	0,00	4.165,14	0,00	0,00	5.171,35	4.939,21
171002 6A00 60	Grupos Docentes, Departamento de Biología y Geología	0,00	0,00	1.197,36	0,00	0,00	1.197,36	0,00
171003 6A00 2	Grupos Docentes, Departamento de Derecho	2.986,47	0,00	2.495,89	0,00	0,00	5.482,36	1.966,20
171003 6A00 60	Grupos Docentes, Departamento de Derecho	0,00	0,00	934,11	0,00	0,00	934,11	135,11
171004 6A00 2	Grupos Docentes, Departamento de Economía y Empresa	7.187,25	0,00	7.296,85	0,00	0,00	14.484,10	10.085,21
171004 6A00 60	Grupos Docentes, Departamento de Economía y Empresa	0,57	0,00	0,00	0,00	0,00	0,57	0,57
171005 6A00 2	Grupos Docentes, Departamento de Educación	3.105,50	830,58	11.302,82	0,00	0,00	15.238,90	11.369,11
171005 6A00 60	Grupos Docentes, Departamento de Educación	0,00	0,00	301,29	0,00	0,00	301,29	0,00
171005 6A00 64	Grupos Docentes, Departamento de Educación	0,00	0,00	580,80	0,00	0,00	580,80	580,80
171006 6A00 2	Grupos Docentes, Departamento de Enfermería, Fisiot. Y Medicina	2.036,54	0,00	3.320,00	0,00	0,00	5.356,54	1.845,20
171007 6A00 2	Grupos Docentes, Departamento de Filología	1.775,00	0,00	3.754,15	0,00	0,00	5.529,15	4.352,49
171008 6A00 151	Grupos Docentes, Departamento de Geografía, Historia y Hum.	0,00	0,00	100,00	0,00	0,00	100,00	0,00
171008 6A00 16	Grupos Docentes, Departamento de Geografía, Historia y Hum.	0,00	0,00	44,10	0,00	0,00	44,10	35,00
171008 6A00 2	Grupos Docentes, Departamento de Geografía, Historia y Hum.	1.681,16	11,50	3.608,35	0,00	0,00	5.301,01	2.679,75
171008 6A00 60	Grupos Docentes, Departamento de Geografía, Historia y Hum.	0,91	0,00	0,00	0,00	0,00	0,91	0,91
171009 6A00 2	Grupos Docentes, Departamento de Informática	1.373,03	0,00	5.575,00	0,00	0,00	6.948,03	5.703,92
171009 6A00 60	Grupos Docentes, Departamento de Informática	561,57	0,00	0,00	0,00	0,00	561,57	561,57
171010 6A00 2	Grupos Docentes, Departamento de Ingeniería	1.414,73	0,00	2.289,55	0,00	0,00	3.704,28	1.462,62
171010 6A00 60	Grupos Docentes, Departamento de Ingeniería	0,00	0,00	1.712,75	0,00	0,00	1.712,75	267,80
171011 6A00 2	Grupos Docentes, Departamento de Matemáticas	1.408,33	0,00	1.714,00	0,00	0,00	3.122,33	1.915,39
171012 6A00 2	Grupos Docentes, Departamento de Psicología	3.389,06	0,00	4.907,16	0,00	0,00	8.296,22	4.259,10
171013 6A00 2	Grupos Docentes, Departamento de Química y Física	2.714,73	0,00	473,95	0,00	0,00	3.188,68	2.048,74
171013 6A00 60	Grupos Docentes, Departamento de Química y Física	0,00	0,00	1.804,83	0,00	0,00	1.804,83	0,00
171014 6A00 2	GRUPOS DOCENTES, DPTO. DE INGENIERÍA QUÍMICA	191,74	0,00	3.660,01	0,00	0,00	3.851,75	2.816,45
171014 6A00 60	GRUPOS DOCENTES, DPTO. DE INGENIERÍA QUÍMICA	0,00	0,00	189,99	0,00	0,00	189,99	189,99
201101 2D00 349	Programas de Investigación Centralizados	0,00	0,00	7.012,24	0,00	0,00	7.012,24	0,00
201101 2D00 60	Programas de Investigación Centralizados	17.207,20	0,00	-9.228,68	0,00	0,00	7.978,52	7.978,52



MODIFICACIONES DE CRÉDITO Y REMANENTES DE CRÉDITO

Crédito	Descripción	Incorporaciones de crédito	Ampl. Crédito y Créd. Extraord.	Transferencias de crédito	Generación por ingresos	Bajas por anulación	Total Modificaciones	Remanente
201101 2D00 64	Programas de Investigación Centralizados	972.412,01	0,00	-860.047,35	38.580,00	0,00	150.944,66	96.995,04
201101 2D00 700	Programas de Investigación Centralizados	0,00	0,00	75,00	0,00	0,00	75,00	0,00
201101 2D00 701	Programas de Investigación Centralizados	0,00	0,00	808,61	0,00	0,00	808,61	0,00
201101 2D00 750	Programas de Investigación Centralizados	30.532,90	0,00	-30.532,90	0,00	0,00	0,00	0,00
201101 2D00 841	Programas de Investigación Centralizados	0,00	0,00	12.707,50	0,00	0,00	12.707,50	0,00
201102 2E00 64	Plan Propio de Investigación	422.706,13	240.984,42	-1.104.009,79	2.411,97	0,00	-437.907,27	433.959,80
201102 2E00 770	Plan Propio de Investigación	0,00	0,00	8.750,00	0,00	0,00	8.750,00	0,00
233016 1A20 2	Seminario Estudio de las Mujeres UALM	29.214,04	0,00	-29.214,04	0,00	0,00	0,00	0,00
233022 1A10 16	Cátedra Jean Monnet	15,34	0,00	0,00	0,00	0,00	15,34	15,34
233022 1A10 2	Cátedra Jean Monnet	3.498,63	0,00	-12,09	0,00	0,00	3.486,54	2.514,43
233092 1A20 2	Diseño Eval. Prog. Educ. Multicultural	93.278,86	2.000,00	-437,00	0,00	0,00	94.841,86	94.841,86
233092 1A20 60	Diseño Eval. Prog. Educ. Multicultural	2.550,00	0,00	0,00	0,00	0,00	2.550,00	2.550,00
233156 1A20 151	Edición de la Revista de Investigación Psicoeducativa	0,00	0,00	4.500,00	0,00	0,00	4.500,00	0,00
233156 1A20 2	Edición de la Revista de Investigación Psicoeducativa	1.316,96	0,00	3.725,78	0,00	0,00	5.042,74	4.611,99
233156 1A20 60	Edición de la Revista de Investigación Psicoeducativa	2.747,83	0,00	-1.500,00	0,00	0,00	1.247,83	1.247,83
233164 1A20 16	Gestión de Red de Universidades Lectoras de Almería	49,90	0,00	0,00	0,00	0,00	49,90	49,90
233164 1A20 2	Gestión de Red de Universidades Lectoras de Almería	2.817,21	398,51	0,00	2.000,00	0,00	5.215,72	923,36
233164 1A20 60	Gestión de Red de Universidades Lectoras de Almería	4.000,00	0,00	0,00	0,00	0,00	4.000,00	4.000,00
233167 1A20 2	Proyecto de gestión ambiental y eficiencia	12.786,45	0,00	0,00	0,00	0,00	12.786,45	6.588,48
233167 1A20 60	Proyecto de gestión ambiental y eficiencia	2.500,00	0,00	0,00	0,00	0,00	2.500,00	2.500,00
233167 1A20 64	Proyecto de gestión ambiental y eficiencia	6.035,50	0,00	0,00	0,00	0,00	6.035,50	6.035,50
233168 1A20 151	Cátedra Rafael Escuredo de estudios sobre Andalucía	0,00	0,00	600,00	0,00	0,00	600,00	0,00
233168 1A20 16	Cátedra Rafael Escuredo de estudios sobre Andalucía	0,00	0,00	138,00	0,00	0,00	138,00	138,00
233168 1A20 2	Cátedra Rafael Escuredo de estudios sobre Andalucía	5.618,99	0,00	-738,00	3.000,00	0,00	7.880,99	93,68
233173 1A20 13	Proyecto Leonardo EMISE	352,90	0,00	0,00	0,00	0,00	352,90	352,90
233173 1A20 2	Proyecto Leonardo EMISE	0,72	0,00	0,00	0,00	0,00	0,72	0,72
233174 1A20 2	Proyecto Atalaya Exilio, Fernando Martínez López	2.139,24	0,00	0,00	0,00	0,00	2.139,24	2.139,24
233174 1A20 64	Proyecto Atalaya Exilio, Fernando Martínez López	2.175,27	0,00	0,00	0,00	0,00	2.175,27	2.175,27
233176 1A20 2	Cátedra Coexphal	61,92	0,00	-5.489,00	30.000,00	0,00	24.572,92	19.619,92
233176 1A20 64	Cátedra Coexphal	0,00	0,00	1.989,00	0,00	0,00	1.989,00	325,96
233178 1A20 151	Edición de la Revista de Psicología del Deporte	0,00	0,00	600,00	0,00	0,00	600,00	0,00
233178 1A20 16	Edición de la Revista de Psicología del Deporte	62,85	0,00	217,35	0,00	0,00	280,20	74,60
233178 1A20 2	Edición de la Revista de Psicología del Deporte	3.118,97	63,15	3.628,10	0,00	0,00	6.810,22	217,39
233178 1A20 60	Edición de la Revista de Psicología del Deporte	3.211,01	0,00	0,00	0,00	0,00	3.211,01	3.211,01



MODIFICACIONES DE CRÉDITO Y REMANENTES DE CRÉDITO

Crédito	Descripción	Incorporaciones de crédito	Ampl. Crédito y Créd. Extraord.	Transferencias de crédito	Generación por ingresos	Bajas por anulación	Total Modificaciones	Remanente
233179 1A20 2	Cátedra Cajamar: Microalgas	18.503,55	0,00	-5.000,00	0,00	0,00	13.503,55	12.431,40
233180 5A00 16	XXV aniversario de la UAL	0,00	0,00	290,46	0,00	0,00	290,46	145,23
233180 5A00 2	XXV aniversario de la UAL	9.115,00	0,00	-1.658,46	0,00	0,00	7.456,54	417,07
233180 5A00 60	XXV aniversario de la UAL	3,29	0,00	363,00	0,00	0,00	366,29	3,29
233180 5A00 64	XXV aniversario de la UAL	3,50	0,00	0,00	0,00	0,00	3,50	3,50
233181 1A20 151	Reporting Social en la UAL	0,00	0,00	3.135,00	0,00	0,00	3.135,00	0,00
233181 1A20 16	Reporting Social en la UAL	0,00	0,00	865,91	0,00	0,00	865,91	267,15
233181 1A20 2	Reporting Social en la UAL	0,00	6.000,00	-3.700,91	0,00	0,00	2.299,09	0,09
233182 1A20 151	Cátedra Extenda de Internacionalización	0,00	0,00	3.150,00	0,00	0,00	3.150,00	0,00
233182 1A20 16	Cátedra Extenda de Internacionalización	0,00	0,00	284,68	0,00	0,00	284,68	230,78
233182 1A20 2	Cátedra Extenda de Internacionalización	0,30	246,13	2.712,82	0,00	0,00	2.959,25	416,24
233183 5A00 2	Antiguos Alumnos de la Universidad	0,00	2,14	30,00	0,00	0,00	32,14	6.979,57
300058 2A00 64	Proyecto de Inv. Julio Cesar Tello Marquina	495,54	0,00	0,00	0,00	0,00	495,54	495,54
300123 2A00 64	Proyecto de Inv. Antonio José Fernández Barbero	17.114,48	0,00	0,00	0,00	0,00	17.114,48	17.095,93
300149 2A00 64	Proyecto de Inv. Manuel Sánchez Pérez	39.553,02	0,00	-23.880,00	0,00	0,00	15.673,02	14.973,02
300163 2A00 64	Proyecto de Inv. Carmelo Rodríguez Torreblanca	13.710,97	0,00	-455,00	0,00	0,00	13.255,97	12.712,78
300254 2A00 64	Proyecto de Inv. Manuel Díaz López	1.663,89	0,00	0,00	0,00	0,00	1.663,89	788,36
300430 2A00 64	Proyecto de Inv. José Pérez Alonso	59,30	0,00	0,00	0,00	0,00	59,30	59,30
300461 2A00 64	Proyecto de Inv. Antonio M. Bañón Hernández	34,53	0,00	0,00	0,00	0,00	34,53	34,53
300546 2A00 64	Proyecto de Inv. Rafael Lozano Ruiz	25,24	0,00	0,00	0,00	0,00	25,24	25,24
300547 2A00 64	Proyecto de Inv. Rafael Lozano Ruiz	73,13	0,00	0,00	0,00	0,00	73,13	73,13
300559 2A00 64	Proyecto de Inv. Francisco Andújar Castillo	80,00	0,00	0,00	0,00	0,00	80,00	80,00
300566 2A00 64	Proyecto de Inv. Inmaculada García Fernández	0,23	0,00	0,00	0,00	0,00	0,23	0,23
300587 2A00 64	Proyecto de Inv. Josefa Martínez Romero - José Heras	1.095,70	0,00	0,00	0,00	0,00	1.095,70	996,21
300589 2A00 64	Proyecto de Inv. José Luis Guzmán Sánchez	186,99	0,00	0,00	0,00	0,00	186,99	186,99
300624 2A00 64	Glochary - Subproy. "Evaluación de Servicios Ecosistémicos"	0,19	0,00	0,00	0,00	0,00	0,19	0,19
300632 2A00 64	Glochary - Subproy. "Flora: Especies exóticas invasoras"	3,82	0,00	0,00	0,00	0,00	3,82	3,82
300633 2A00 64	Glochary - Subproy. "Fauna: Anfibios y reptiles"	0,26	0,00	0,00	0,00	0,00	0,26	0,26
300634 2A00 64	Glochary - Subproy. "Gestión: Cambio de usos del suelo"	0,48	0,00	0,00	0,00	0,00	0,48	0,48
300648 2A00 64	Proyecto de Inv. Francisco J. Moyano López	2.613,00	0,00	0,00	0,00	0,00	2.613,00	2.613,00
300678 2A00 700	Proyecto de Inv. Francisco Camacho Ferre	1.118,60	0,00	0,00	0,00	0,00	1.118,60	1.118,60
300683 2A00 64	Proyecto de Inv. Emilio Molina Grima	14.929,01	0,00	0,00	0,00	0,00	14.929,01	13.529,01
300693 2A00 64	Proyecto de Inv. Fernando Reche Lorite	1,79	0,00	0,00	0,00	0,00	1,79	1,79



MODIFICACIONES DE CRÉDITO Y REMANENTES DE CRÉDITO

Crédito	Descripción	Incorporaciones de crédito	Ampl. Crédito y Créd. Extraord.	Transferencias de crédito	Generación por ingresos	Bajas por anulación	Total Modificaciones	Remanente
300699 2A00 64	Proyecto de Inv. Manuel Pérez García	5.102,12	0,00	0,00	0,00	0,00	5.102,12	5.102,12
300700 2A00 64	Proyecto de Inv. Ramón Herrera de las Heras	394,21	0,00	0,00	0,00	0,00	394,21	394,21
300701 2A00 64	Proyecto de Inv. Diego López Alonso	5.179,56	0,00	0,00	0,00	0,00	5.179,56	5.179,56
300704 2A00 64	Proyecto de Inv. RNM-6141, Acién Fernández	5.265,02	0,00	0,00	0,00	0,00	5.265,02	5.265,02
300705 2A00 64	Proyecto de Inv. P10-TIC-06002.- Martín Garzón, Esther	3.771,75	0,00	0,00	0,00	0,00	3.771,75	3.771,75
300706 2A00 64	Proyecto de Inv. Federico Arcos Ramírez	814,27	0,00	0,00	0,00	0,00	814,27	814,27
300707 2A00 64	Proyecto de Inv. M ^a Carmen Caba Pérez	12.166,40	0,00	0,00	0,00	0,00	12.166,40	12.166,40
300708 2A00 64	Proyecto de Inv. P10-RNM-5951, José Luis Casas López	11.547,42	0,00	0,00	0,00	0,00	11.547,42	11.547,42
300709 2A00 64	Proyecto de Inv. Antonio José Fernández Barbero	52.297,03	0,00	0,00	0,00	0,00	52.297,03	52.297,03
300710 2A00 64	Proyecto de Inv. Emilio Galdeano Gómez	1.202,77	0,00	0,00	0,00	0,00	1.202,77	1.202,77
300711 2A00 64	Proyecto de Inv. Luis García Fuentes	6.804,71	0,00	0,00	0,00	0,00	6.804,71	6.804,71
300712 2A00 64	Proyecto de Inv. Vicente González Ruiz	23.023,95	0,00	0,00	0,00	0,00	23.023,95	23.023,95
300713 2A00 64	Proyecto de Inv. P10-TIC-6114, Luis F. Iribarne Martínez	8.381,71	0,00	0,00	0,00	0,00	8.381,71	8.381,71
300714 2A00 64	Proyecto de Inv. Rafael Lozano Ruiz	6.017,02	0,00	0,00	0,00	0,00	6.017,02	6.017,02
300715 2A00 64	Proyecto de Inv. Tania Mazzuca Sobczuk	1.045,79	0,00	0,00	0,00	0,00	1.045,79	1.045,79
300716 2A00 64	Proyecto de Inv. Francisco Rodríguez García	7.136,01	0,00	0,00	0,00	0,00	7.136,01	7.136,01
300717 2A00 64	Proyecto de Inv. M ^a Carmen Salas Sanjuán	5.782,57	0,00	-4.523,14	0,00	0,00	1.259,43	1.259,43
300718 2A00 64	Proyecto de Inv. Antonio Vargas Berenguel	38.280,36	0,00	0,00	0,00	0,00	38.280,36	38.280,36
300720 2A00 64	Proyecto de Inv. Sagrario Salaberri Ramiro	5.471,83	0,00	0,00	0,00	0,00	5.471,83	5.471,83
300725 2A00 64	Proyecto de Inv. Yolanda Cantón Castilla	69,51	0,00	0,00	0,00	0,00	69,51	69,51
300726 2A00 64	Proyecto de Inv. Andrei Martínez Finkelshtein	0,41	0,00	0,00	0,00	0,00	0,41	0,41
300728 2A00 64	Proyecto de Inv. Antonio Fernández Barbero	75,36	0,00	0,00	0,00	0,00	75,36	75,36
300730 2A00 64	Proyecto de Inv. Fernando López Ortiz	0,75	0,00	0,00	0,00	0,00	0,75	0,75
300747 2A00 64	Proyecto de Inv. Manuel Jamilena Quesada	1,23	0,00	0,00	0,00	0,00	1,23	1,23
300749 2A00 64	Proyecto investig., Antonio Miguel Bañón Hernández	29,08	0,00	0,00	0,00	0,00	29,08	29,08
300763 2A00 64	Proyecto Investigación CTQ2012-34304, Antonia Garrido Frenich	8,19	0,00	0,00	0,00	0,00	8,19	8,19
300764 2A00 64	Proyecto investigación, Jerónimo de Burgos Jiménez	26.894,71	0,00	0,00	0,00	0,00	26.894,71	26.894,71
300765 2A00 64	Proyecto investigación, Leocadio González Casado	404,44	0,00	0,00	0,00	0,00	404,44	404,44
300766 2A00 64	Proyecto investigación, M ^a Rut Jiménez Liso	186,41	0,00	0,00	0,00	0,00	186,41	186,41
300767 2A00 64	Proyecto investigación, Antonio Salmerón Cerdán	75,89	0,00	0,00	0,00	0,00	75,89	75,89
300768 2A00 64	Proyecto investigación, Francisco Sánchez Martos	13.203,51	0,00	0,00	0,00	0,00	13.203,51	13.203,51
300769 2A00 64	Proyecto investigación, Adolfo Cangas Díaz	2.182,84	0,00	0,00	0,00	0,00	2.182,84	2.182,84
300770 2A00 64	Proyecto investigación, Andrei Martínez Finkelshtein	21.091,95	0,00	0,00	0,00	0,00	21.091,95	21.091,95



MODIFICACIONES DE CRÉDITO Y REMANENTES DE CRÉDITO

Crédito	Descripción	Incorporaciones de crédito	Ampl. Crédito y Créd. Extraord.	Transferencias de crédito	Generación por ingresos	Bajas por anulación	Total Modificaciones	Remanente
300771 2A00 64	Proyecto investigación, Roberto Romero González	2.529,86	0,00	0,00	0,00	0,00	2.529,86	2.529,86
300772 2A00 64	Proyecto investigación, Asterio Sánchez Mirón	8.368,96	0,00	0,00	0,00	0,00	8.368,96	8.368,96
300779 2A00 64	PROYECTO AGL2012-36434, JOSE JOAQUIN MORENO CASCO	0,74	0,00	0,00	0,00	0,00	0,74	0,74
300800 2A00 64	Proyecto Investigación, Juan Carlos Gázquez Abad	1.304,78	0,00	0,00	0,00	0,00	1.304,78	1.304,78
300805 2A00 64	Proyecto Investig., Ana Agüera López	19.247,20	0,00	-135,00	0,00	0,00	19.112,20	2.683,41
300806 2A00 64	Proyecto Investig., Francisco Andújar Castillo	23.851,38	0,00	0,00	0,00	0,00	23.851,38	22.377,98
300807 2A00 64	Proyecto Investig., Ignacio Fernández de las Nieves	6.008,81	0,00	9.182,47	0,00	0,00	15.191,28	884,37
300808 2A00 64	Proyecto Investig., Manuel Jamilena Quesada	18.536,08	0,00	26.961,74	0,00	0,00	45.497,82	1.192,95
300810 2A00 64	Proyecto Investig., José Luis López Castro	60,93	0,00	8.180,81	0,00	0,00	8.241,74	8.241,74
300811 2A00 64	Proyecto Investig., Rafael Lozano Ruiz	162,91	0,00	0,00	0,00	0,00	162,91	162,91
300812 2A00 64	Proyecto Investig., Pilar Martínez Ortigosa	13.931,98	0,00	0,00	0,00	0,00	13.931,98	2.721,80
300813 2A00 64	Proyecto Investig., José Luis Martínez Vidal	10.388,64	0,00	0,00	0,00	0,00	10.388,64	10.388,64
300814 2A00 64	Proyecto Investig., Rafael Rumí Rodríguez	136,20	0,00	0,00	0,00	0,00	136,20	136,20
300815 2A00 64	Proyecto Investig., José Antonio Sánchez Pérez	14.292,68	0,00	0,00	0,00	0,00	14.292,68	3.210,86
300816 2A00 64	Proyecto Investig., Julián Sánchez-Hermosilla López	2.615,84	0,00	0,00	0,00	0,00	2.615,84	2.615,84
300817 2A00 64	Proyecto Investig., Carlos Vargas Vasserot	24,97	0,00	0,86	0,00	0,00	25,83	25,83
300820 2A00 64	Proyecto CGL2013-46873-R, Pablo Campra Madrid	339,20	0,00	0,00	0,00	0,00	339,20	339,20
300822 2A00 64	Proyecto CGL2013-49009-C03-03-R, Mariano Simón Torres	810,88	0,00	0,00	0,00	0,00	810,88	810,88
300826 2A00 64	Proyecto TIN2013-41576-R, Luis Fernando Iribarne Martínez	68,26	0,00	0,00	0,00	0,00	68,26	68,26
300827 2A00 64	Proyecto TIN2013-44742-C04-04-R, Jesús Manuel Almendros Jiménez	132,46	0,00	0,00	0,00	0,00	132,46	132,46
300829 2A00 64	Proyecto TIN2013-46638-C3-1-P.- Salmerón Cerdán, Antonio	4.921,30	0,00	0,00	0,00	0,00	4.921,30	4.921,30
300831 2A00 64	Proyecto Investig., Amadeo Rodríguez Fernández-Alba	0,00	0,00	7,79	0,00	0,00	7,79	7,79
300832 2A00 64	Proyecto Investig. RTA2013-QO056-C03-03, José Mª Fdez. Sevilla	52,64	0,00	0,00	0,00	0,00	52,64	52,64
300833 2A00 64	Proyecto Investig., RTA2013-00045-C04-03, Santiago Bonachela C.	420,94	0,00	0,00	0,00	0,00	420,94	420,94
300834 2A00 64	PROYECTO INVESTIG., ALFREDO TOLON BECERRA	152,33	0,00	0,00	0,00	0,00	152,33	152,33
300835 2A00 64	PROYECTO INVESTIG., CARLOS VARGAS VASSEROT	146,45	0,00	25,93	0,00	0,00	172,38	172,38
300838 2A00 64	Proyecto Investig., José Domingo Álvarez Hervás	13.505,70	0,00	0,00	0,00	0,00	13.505,70	13.505,70
300839 2A00 64	Proyecto Investig., Juana López Redondo	11.156,83	0,00	0,00	0,00	0,00	11.156,83	11.156,83
300841 2A00 64	Proyecto Investig. CTQ2014-57293-C3-1-R, Fco. Gabriel	15,22	0,00	0,00	0,00	0,00	15,22	15,22



MODIFICACIONES DE CRÉDITO Y REMANENTES DE CRÉDITO

Crédito	Descripción	Incorporaciones de crédito	Ampl. Crédito y Créd. Extraord.	Transferencias de crédito	Generación por ingresos	Bajas por anulación	Total Modificaciones	Remanente
	Ación Fdez							
300842 2A00 64	Proyecto Investig. AGL2014-54598-C2-1-R, Manuel Jamilena Quesada	2,07	0,00	0,00	0,00	0,00	2,07	2,07
300844 2A00 64	Proyecto Investig. DPI2014-55932-C2-1-R, José Luis Guzmán Sánchez	30.834,27	0,00	2.640,50	0,00	0,00	33.474,77	1.586,41
300845 2A00 64	Proyecto Investig. DPI2014-56364-C2-1-R, Manuel Berenguel Soria	114,77	0,00	-114,77	0,00	0,00	0,00	0,00
300846 2A00 64	Proyecto Investig. AGL2014-56017-R, Manuel Aguilar Torres	350,13	0,00	0,00	0,00	0,00	350,13	350,13
300847 2A00 64	Proyecto Investig. CTQ2014-55888-C3-2-R, Fco. García Camacho	2.327,98	0,00	-2.216,35	0,00	0,00	111,63	0,00
300848 2A00 64	Proyecto Investig. CGL2014-59946-R, Yolanda Cantón Castilla	236,67	0,00	-190,38	0,00	0,00	46,29	46,29
300850 2A00 64	Proyecto Investig. DER2014-58084-R, Ana Pérez Vallejo	126,26	0,00	-50,00	0,00	0,00	76,26	76,26
300851 2A00 64	Proyecto Investig. MTM2014-53963-P, Andrei Martínez Finkelshtein	17.372,92	0,00	0,00	0,00	0,00	17.372,92	17.372,92
300852 2A00 64	Proyecto Investig. MTM2014-54439-P, Blas Torrecillas Jover	0,02	0,00	0,00	0,00	0,00	0,02	0,02
300853 2A00 64	Proyecto Investig. MTM2014-60594-P, Enrique de Amo Artero	9.908,74	0,00	0,00	0,00	0,00	9.908,74	9.908,74
300854 2A00 64	Proyecto Investig. PSI2014-59610-P, Carmen Luciano Soriano	1.448,73	0,00	-551,73	0,00	0,00	897,00	0,00
300855 2A00 64	Proyecto Investig. HAR2014-55305-P, Francisco Andújar Castillo	2.465,25	0,00	0,00	0,00	0,00	2.465,25	2.465,25
300856 2A00 64	Proyecto Investig. CTQ2014-57157-P, Fernando López Ortiz	5.778,33	0,00	-2.064,49	0,00	0,00	3.713,84	3.713,84
300857 2A00 64	Proyecto Investig. TEC2014-60132-P, José Ant. Gázquez Parra	23.689,71	0,00	-1.384,20	0,00	0,00	22.305,51	2.037,86
300858 2A00 64	Proyecto Investig. PSI2014-53856-P, Juan José Ortells Rodríguez	2.148,76	0,00	0,00	0,00	0,00	2.148,76	2.148,76
300859 2A00 64	Proyecto Investig. ECO2014-52268-P, Emilio Galdeano Gómez	0,00	27,30	0,00	0,00	0,00	27,30	27,30
300861 2A00 64	Proyecto Investig. DER2014-51957-P, Carmen Senés Motilla	0,50	0,00	0,00	0,00	0,00	0,50	0,50
300862 2A00 64	Proyecto Investig. FFI2014-56933-P, Manuel López Muñoz	2.681,81	0,00	-2.681,81	0,00	0,00	0,00	0,00
300862 2A00 700	Proyecto Investig. FFI2014-56933-P, Manuel López Muñoz	0,00	0,00	2.557,66	0,00	0,00	2.557,66	0,00
300863 2A00 64	Proyecto Investig. HAR2014-53350-P, José Luis López	8.658,15	0,00	-7.875,90	0,00	0,00	782,25	782,25



MODIFICACIONES DE CRÉDITO Y REMANENTES DE CRÉDITO

Crédito	Descripción	Incorporaciones de crédito	Ampl. Crédito y Créd. Extraord.	Transferencias de crédito	Generación por ingresos	Bajas por anulación	Total Modificaciones	Remanente
	Castro							
300864 2A00 64	Proyecto Investig., Álvaro Sicilia Camacho, DEP2014-57228	14,14	0,00	0,00	0,00	0,00	14,14	14,14
300865 2A00 64	Proyecto Investig., Talent Hub, Antonio Fernández Barbero	0,00	0,00	-32.226,45	32.226,45	0,00	0,00	0,00
300866 2A00 64	Proyecto Investig., CGL-2014-59908-JIN, Antonio García Jerez	2.569,33	0,00	272,73	0,00	0,00	2.842,06	2.842,06
300867 2A00 64	Proyecto EUC2013-50908, Director OTRI	59.377,88	0,00	-15.000,00	0,00	0,00	44.377,88	42.377,88
300868 2A00 64	Proyecto Investig., PCIN-2015-019, Ación Fernández, Fco. Gabriel	9,86	0,00	0,00	0,00	0,00	9,86	9,86
300869 2A00 64	Proyecto Investig., RTC-2015-3897-2, Fco. Gabriel Ación Fernández	9.994,07	0,00	-989,85	0,00	0,00	9.004,22	8.004,22
300871 2A00 64	Proyecto Investig., Yolanda Cantón Castilla	23.989,32	0,00	0,00	0,00	0,00	23.989,32	23.989,32
300872 2A00 64	Proyecto Investig. EUIN2015-62904, Miguel Pérez Valls	0,01	0,00	0,00	0,00	0,00	0,01	0,01
300873 2A00 64	Proyecto RYC-2014-15815, Francisco Padilla Ruiz	6.689,60	0,00	400,00	0,00	0,00	7.089,60	5,19
300874 2A00 64	Proyecto RYC-2014-16390, Enrique García Artero	2.589,27	0,00	-2.589,27	0,00	0,00	0,00	0,00
300874 2A00 700	Proyecto RYC-2014-16390, Enrique García Artero	0,00	0,00	2.621,57	0,00	0,00	2.621,57	0,00
300875 2A00 64	Proyecto RYC-2014-16546, Ángel Fernández Cortés	22.518,34	0,00	-203,72	0,00	0,00	22.314,62	7.106,39
300876 2A00 64	PROYECTO INVESTIG., PSI2015-64460-R, INMACULADA CUBERO TALAVERA	2.076,11	0,00	-2.076,11	0,00	0,00	0,00	0,00
300877 2A00 64	PROYECTO INVESTIG., EDU2015-69924-R, JOSE MANUEL DE AMO	5.158,24	0,00	0,00	0,00	0,00	5.158,24	5.158,24
300878 2A00 64	PROYECTO INVESTIG., AGL2015-70997-R, MANUEL DIAZ LOPEZ	27.134,48	0,00	-25,00	0,00	0,00	27.109,48	766,43
300879 2A00 64	PROYECTO INVESTIG., CTQ2015-69899-R, ANTONIA GARRIDO FRENICH	7.957,38	0,00	1.066,54	0,00	0,00	9.023,92	8.063,03
300880 2A00 64	PROYECTO INVESTIG., TIN2015-66680-C2-1-R, LEOCADIO GONZALEZ C.	193,91	0,00	-193,91	0,00	0,00	0,00	0,00
300881 2A00 64	PROYECTO INVESTIG., AGL2015-64991-C3-1-R, RAFAEL LOZANO RUIZ	12.846,80	0,00	-719,94	0,00	0,00	12.126,86	63,76
300882 2A00 64	PROYECTO INVESTIG., AGL2015-64512-R, JOSE JOAQUIN MORENO CASCO	761,43	0,00	-761,43	0,00	0,00	0,00	0,00
300883 2A00 64	PROYECTO INVESTIG., PSI2015-70037-R, MARGARITA MORENO MONTOYA	3.534,80	0,00	-1.090,26	0,00	0,00	2.444,54	0,00
300884 2A00 64	PROYECTO INVESTIG., CTQ2015-67384-R, ANTONIO M. ROMEROSA NIEVAS	2.936,07	0,00	-690,43	0,00	0,00	2.245,64	60,37
300885 2A00 64	PROYECTO INVESTIG., CGL2015-71709-R, MIGUEL SORIANO RODRIGUEZ	1.665,19	0,00	-1.650,00	0,00	0,00	15,19	15,19



MODIFICACIONES DE CRÉDITO Y REMANENTES DE CRÉDITO

Crédito	Descripción	Incorporaciones de crédito	Ampl. Crédito y Créd. Extraord.	Transferencias de crédito	Generación por ingresos	Bajas por anulación	Total Modificaciones	Remanente
300886 2A00 64	PROYECTO INVESTIG., AGL2015-67076-R, RODNEY THOMPSON	20.775,96	0,00	-7.536,25	150,00	0,00	13.389,71	2.885,68
300887 2A00 64	PROYECTO INVESTIG., AGL2015-67528-R, MIGUEL URRESTARAZU GAVILAN	2.254,17	0,00	-1.987,56	0,00	0,00	266,61	143,71
300888 2A00 64	PROYECTO INVESTIG., AGL2015-68050-R, DIEGO LUIS VALERA MARTINEZ	1.500,95	0,00	425,00	5.500,00	0,00	7.425,95	0,00
300889 2A00 64	PROYECTO INVESTIG., CGL2015-67273-R, ANGELA VALLEJOS IZQUIERDO	18.342,26	0,00	-257,00	0,00	0,00	18.085,26	30,67
300890 2A00 64	PROYECTO INVESTIG., ECO2015-66504-P, JOSE JOAQUIN CESPEDES	9.141,75	0,00	-855,43	0,00	0,00	8.286,32	174,05
300891 2A00 64	PROYECTO INVESTIG., PSI2015-65248-P, Mª ANGELES FERNANDEZ ESTEVEZ	231,89	0,00	-231,89	0,00	0,00	0,00	0,00
300892 2A00 64	PROYECTO INVESTIG., FIS2015-69022-P, ANTONIO M. PUERTAS LOPEZ	4.764,83	0,00	-4.764,83	0,00	0,00	0,00	0,00
300893 2A00 64	Proyecto Investig., PCIN-2015-258-THERBIOR, Fco. Javier Batlles	10,47	0,00	0,00	0,00	0,00	10,47	10,47
300894 2A00 64	Proyecto Investig., PSI2015-67442-P, Cimadevilla Redondo, José M.	2.227,11	0,00	-929,68	0,00	0,00	1.297,43	1.297,43
300895 2A00 64	Proyecto Investig. RTC-2016-5795-2, Trinidad Angosto Trillo	33.563,00	0,00	-32.562,46	40.200,00	0,00	41.200,54	8.680,27
300895 2A00 700	Proyecto Investig. RTC-2016-5795-2, Trinidad Angosto Trillo	0,00	0,00	120,00	0,00	0,00	120,00	0,00
300895 2A00 911	Proyecto Investig. RTC-2016-5795-2, Trinidad Angosto Trillo	0,00	0,00	480,00	0,00	0,00	480,00	0,00
300896 2A00 64	Proyecto Investig. RTC-2016-4819-2, Juan Capel Salinas	47.338,31	0,00	-45.846,74	40.197,20	0,00	41.688,77	22.964,73
300897 2A00 64	Proyecto Investig. RTC-2016-4941-2, Rafael Lozano Ruiz	71.660,90	0,00	-48.792,98	50.222,20	0,00	73.090,12	17.607,48
300898 2A00 64	Proyecto Investig. RTC-2016-5239-2, Ignacio Fernández de las Niev	66.143,16	0,00	-58.362,06	34.941,60	0,00	42.722,70	21.713,16
300899 2A00 64	Proyecto de Investigación TIN2015-74368-JIN, Andrés Masegosa	137.432,54	0,00	-113.915,41	0,00	0,00	23.517,13	820,83
300900 2A00 64	Proyecto Investig., DEP2016-74926-R, Enrique García Artero	41.935,50	0,00	0,00	0,00	0,00	41.935,50	22.844,94
300901 2A00 64	Proyecto Investig., RYC-2015-17959, Mª José Gómez Ramos	19.213,83	19.213,83	0,00	0,00	0,00	38.427,66	36.493,63
300902 2A00 349	PROYECTO INVESTIG., DEP2016-80296-R, JOSÉ MARÍA MUYOR	0,00	0,00	18,00	0,00	0,00	18,00	0,00
300902 2A00 64	PROYECTO INVESTIG., DEP2016-80296-R, JOSÉ MARÍA MUYOR	31.935,41	0,00	-18,00	0,00	0,00	31.917,41	29.873,20



MODIFICACIONES DE CRÉDITO Y REMANENTES DE CRÉDITO

Crédito	Descripción	Incorporaciones de crédito	Ampl. Crédito y Créd. Extraord.	Transferencias de crédito	Generación por ingresos	Bajas por anulación	Total Modificaciones	Remanente
300903 2A00 64	PROYECTO INVESTIG., BIO2016-78020-R, ANA MARÍA CÁMARA	30.268,57	0,00	23,98	8.000,00	0,00	38.292,55	14.240,28
300904 2A00 64	PROYECTO INVESTIG., CGL2016-78318-C2-2-R, ÁNGEL FDEZ. CORTÉS	12.305,87	0,00	-8.091,80	0,00	0,00	4.214,07	329,83
300905 2A00 64	PROYECTO INVESTIG., CTQ2016-78255-R, JOSÉ ANTONIO SÁNCHEZ	19.273,49	0,00	7.648,00	0,00	0,00	26.921,49	3.758,97
300907 2A00 64	Proyecto Investig., DER2016-76053-R, Juan Fco. Pérez Gálvez	603,03	0,00	-3.000,00	0,00	0,00	-2.396,97	1.386,15
300908 2A00 64	Proyecto Investig., DER2016-80514-P, José Antonio Cordero	7.636,67	0,00	0,00	0,00	0,00	7.636,67	11.638,02
300909 2A00 64	Proyecto Investig., EDU2016-75574-P, Luis Ortiz Jiménez	2.897,59	0,00	-3.950,00	0,00	0,00	-1.052,41	5.063,15
300910 2A00 64	Proyecto Investig., FFI2016-76477-P, José Fco. Fdez. Sánchez	2.804,14	0,00	-1.770,05	0,00	0,00	1.034,09	252,63
300911 2A00 64	Proyecto Investig., FFI2016-76927-P, Cayetano Fernández Sola	2.479,29	0,00	-4.037,50	0,00	0,00	-1.558,21	2.605,73
300912 2A00 64	Proyecto Investig., PSI2016-79437-R, M ^a Teresa Daza González	12.644,51	0,00	-15.688,22	15.400,00	0,00	12.356,29	1.632,31
300913 2A00 64	Proyecto Investig., PSI2016-80123-P, M ^a Soledad Navas Luque	7.721,32	0,00	-1.216,79	0,00	0,00	6.504,53	1.065,05
300914 2A00 64	Proyecto Investig., TIN2016-77902-C3-3-P, Rafael Rumí Rodríguez	57.199,00	0,00	0,00	9.488,00	0,00	66.687,00	48.086,86
300915 2A00 64	Proyecto Investig., PCIN-2016-013, Antonio M. Puertas López	48.857,17	0,00	-50,00	0,00	0,00	48.807,17	17.007,58
300916 2A00 64	Proyecto Investig., DER2016-81752-REDT, Carmen Senés Motilla	14.661,20	0,00	-2.077,72	0,00	0,00	12.583,48	96,51
300917 2A00 64	Proyecto Investig., Fco. Javier Cabello Piñar	38.881,56	0,00	-29.508,60	0,00	0,00	9.372,96	7.365,53
300918 2A00 64	Proyecto Invest. INIA RTA2015-00074-C02-02, Tomás Cabello García	26.837,75	0,00	7.832,88	33.333,33	0,00	68.003,96	39.217,21
300919 2A00 64	Proyecto Investig. INIA RTA2015-00021, García Barroso, Fernando	36.073,34	0,00	-11.695,75	30.000,00	0,00	54.377,59	31.504,70
300920 2A00 349	Proyecto Investig., AGL2017-82885-C2-1-R, Manuel Jamilena	0,00	0,00	27,00	0,00	0,00	27,00	0,00
300920 2A00 64	Proyecto Investig., AGL2017-82885-C2-1-R, Manuel Jamilena	126.325,83	0,00	426,84	0,00	0,00	126.752,67	79.697,92
300921 2A00 64	Proyecto Investig., AGL2017-85857-C2-1-R, Juan Reca Cardeña	34.008,63	0,00	0,00	0,00	0,00	34.008,63	26.382,46
300922 2A00 64	Proyecto Investig., AGL2017-88702-C2-1-R, Juan Capel Salinas	75.571,12	0,00	-5.568,43	0,00	0,00	70.002,69	50.711,44



MODIFICACIONES DE CRÉDITO Y REMANENTES DE CRÉDITO

Crédito	Descripción	Incorporaciones de crédito	Ampl. Crédito y Créd. Extraord.	Transferencias de crédito	Generación por ingresos	Bajas por anulación	Total Modificaciones	Remanente
300923 2A00 64	Proyecto Investig., CGL2017-88734-R, Isabel Miralles Mellado	53.668,72	0,00	6.984,23	0,00	0,00	60.652,95	24.279,40
300924 2A00 64	Proyecto Investig., CTM2017-89767-C3-3-R, Amadeo Rodríguez	79.295,72	0,00	-4.634,98	0,00	0,00	74.660,74	46.774,96
300925 2A00 64	Proyecto Investig., CTQ2017-84006-C3-3-R, José María Fdez. Sevill	85.355,98	0,00	-3.211,72	0,00	0,00	82.144,26	61.605,56
300926 2A00 64	Proyecto Investig., CTQ2017-84334-R, Ignacio Fdez. de las Nieves	79.516,84	0,00	-4.821,38	0,00	0,00	74.695,46	46.982,92
300927 2A00 64	Proyecto Investig., CTQ2017-85613-R, Alfonso Robles Medina	80.457,11	0,00	-2.083,63	0,00	0,00	78.373,48	48.348,44
300928 2A00 64	Proyecto Investig., CTQ2017-90050-R, Antonio Vargas Berenguel	28.037,47	0,00	-1.125,35	0,00	0,00	26.912,12	23.109,70
300929 2A00 64	Proyecto Investig., DPI2017-84259-C2-1-R, José Luis Guzmán Sánche	117.776,00	0,00	-2.460,74	0,00	0,00	115.315,26	51.838,41
300930 2A00 64	Proyecto Investig., DPI2017-85007-R, Francisco Rodríguez Díaz	124.718,80	0,00	-257,22	0,00	0,00	124.461,58	54.283,35
300931 2A00 64	Proyecto Investig., EDU2017-88139-R, M ^a Carmen Pérez Fuentes	25.045,00	0,00	0,00	0,00	0,00	25.045,00	24.397,82
300932 2A00 64	Proyecto Investig., ENE2017-83790-C3-1-R, Fco. Javier Batlles	87.441,00	0,00	-691,54	1.919,46	0,00	88.668,92	32.464,21
300933 2A00 64	Proyecto Investig., FFI2017-89147-R, Antonio M. Bañón Hernández	16.564,00	0,00	0,00	0,00	0,00	16.564,00	11.105,70
300934 2A00 64	Proyecto Investig., HAR2017-86334-R, José Luis López Castro	65.362,52	0,00	-8,35	0,00	0,00	65.354,17	44.905,20
300935 2A00 64	Proyecto Investig., PSI2017-84961-R, Adolfo J. Cangas Díaz	7.240,00	0,00	-200,00	0,00	0,00	7.040,00	5.748,66
300936 2A00 64	Proyecto Investig., PSI2017-86847-C2-1-R, Fernando Sánchez Santed	36.647,10	0,00	15.157,82	0,00	0,00	51.804,92	12.648,37
300937 2A00 64	Proyecto Investig., TIN2017-83964-R, Luis F. Iribarne Martínez	30.159,48	0,00	74,16	0,00	0,00	30.233,64	1.725,08
300938 2A00 64	Proyecto Investig., DER2017-83125-P, Carmen Senés Motilla	5.316,12	0,00	3.581,97	0,00	0,00	8.898,09	3.938,36
300939 2A00 64	Proyecto Investig., ECO2017-82347-P, Emilio Galdeano Gómez	11.355,56	0,00	473,63	0,00	0,00	11.829,19	555,09
300940 2A00 64	Proyecto Investig., HAR2017-83744-C3-3-P, Rafael Quirosa	12.502,23	0,00	-262,91	0,00	0,00	12.239,32	11.279,49
300941 2A00 64	Proyecto Investig., HAR2017-86463-P, Francisco Andújar Castillo	29.415,90	0,00	1.429,96	0,00	0,00	30.845,86	17.843,33
300942 2A00 64	Proyecto Investig., MTM2017-86987-P, Blas Torrecillas Jover	19.652,07	0,00	-3.469,09	0,00	0,00	16.182,98	2.572,36



MODIFICACIONES DE CRÉDITO Y REMANENTES DE CRÉDITO

Crédito	Descripción	Incorporaciones de crédito	Ampl. Crédito y Créd. Extraord.	Transferencias de crédito	Generación por ingresos	Bajas por anulación	Total Modificaciones	Remanente
300943 2A00 64	Proyecto Investig., MTM2017-89941-P, Andrei Martínez Finkelshtein	49.628,18	0,00	-90,00	0,00	0,00	49.538,18	37.569,13
300944 2A00 64	Proyecto Investig., PSI2017-83135-P, Juan José Ortells Rodríguez	16.407,00	0,00	5.400,00	0,00	0,00	21.807,00	10.269,00
300945 2A00 64	Proyecto Investig., RYC-2016-21191, Isabel Miralles Mellado	17.148,37	0,00	0,00	0,00	0,00	17.148,37	37.148,37
300946 2A00 64	Proyecto de Investigación FCT-17-1 de Investigación FCT-17-12126	34.382,45	0,00	-411,64	0,00	0,00	33.970,81	4.635,51
300947 2A00 64	Proyecto Fundación HERGAR.- HERGAR.- Alarcón Rodríguez, Raquel.	14,00	0,00	0,00	1.000,00	0,00	1.014,00	897,20
300948 2A00 64	Proyecto GOP21-AL-16-0012.- Salinas Andújar, José Antonio	32.628,05	0,00	30.167,82	0,00	0,00	62.795,87	19.764,80
300949 2A00 64	PROYECTO INVESTIG., GOP21-AL-16-0022, Tello Marquina, Javier	22.061,54	0,00	35.982,98	0,00	0,00	58.044,52	16.546,26
300950 2A00 64	Proyecto RTA2017-00058-C04-03.- Gómez Ramos, Mª José	21.625,74	0,00	58,65	11.716,67	0,00	33.401,06	26.429,17
300951 2A00 64	Calar Alto	122.954,51	0,00	-169,50	0,00	0,00	122.785,01	122.785,01
300952 2A00 64	Proyecto Aqua 4.0.- Salinas Andújar, José Antonio.	3.501,05	0,00	-2.952,05	3.290,84	0,00	3.839,84	3.290,84
300953 2A00 64	Proyecto Bajo Andarax	12.516,00	0,00	2,93	0,00	0,00	12.518,93	680,28
300955 2A00 64	PROYECTO INVESTIGACIÓN RTC-2017-6444-2.- Acién Fernández, Gabriel	37.587,84	0,00	25.002,23	48.180,24	0,00	110.770,31	58.937,35
300956 2A00 64	PROYECTO INVEST. RTC-2017-6278-2.- Álvarez Martínez, Antonio	32.813,47	0,00	24.988,00	21.484,52	0,00	79.285,99	54.616,34
300957 2A00 64	PROYECTO INVEST. RTC-2017-6486-2.- Diánez Martínez, Fernando	74.855,60	0,00	-2.403,83	35.197,12	0,00	107.648,89	54.082,93
300958 2A00 64	PROYECTO INVEST. RTC-2017-6405-1.- García Camacho, Francisco	67.661,00	0,00	17.957,00	117.242,00	0,00	202.860,00	90.480,11
300959 2A00 64	PROYECTO INVEST. RTC-2017-6170-2.- Garrido Frenich, Antonia	25.902,35	0,00	27.758,46	42.894,40	0,00	96.555,21	48.599,93
300960 2A00 64	PROYECTO INVEST. RTC-2017-6190-2.- Lozano Ruiz, Rafael	4.975,13	0,00	24.544,87	25.792,90	0,00	55.312,90	40.973,14
300961 2A00 64	PROYECTO INVEST. RTC-2017-6198-2.- Lozano Ruiz, Rafael	4.800,00	0,00	12.300,00	19.271,87	0,00	36.371,87	23.371,70
300962 2A00 64	Proyecto DIGIGRENT.- Proyecto DIGIGRENT.- Pérez Valls, Miguel	153.829,81	0,00	-25.793,25	0,00	0,00	128.036,56	15.725,83
300963 2A00 64	CEIMAR JIN.- Gómez Serrano, Cintia	4.000,00	0,00	0,00	0,00	0,00	4.000,00	975,94
300964 2A00 64	CEIMAR JIN.- Sáez Casado, Mª Isabel	4.000,00	0,00	-543,00	3.600,00	0,00	7.057,00	3.600,00
300965 2A00 64	Martínez Chico, María	3.000,00	0,00	-378,44	0,00	0,00	2.621,56	116,36
300966 2A00 64	CEIMAR JIN.- Mendoza Fernández, Antonio	4.000,00	0,00	543,00	3.510,00	0,00	8.053,00	5.712,83
300967 2A00 64	Proyecto GOP21-AL-16-0002.- Martínez Bueno, Mª Jesús	30,35	0,00	37.971,30	0,00	0,00	38.001,65	22.907,67



MODIFICACIONES DE CRÉDITO Y REMANENTES DE CRÉDITO

Crédito	Descripción	Incorporaciones de crédito	Ampl. Crédito y Créd. Extraord.	Transferencias de crédito	Generación por ingresos	Bajas por anulación	Total Modificaciones	Remanente
300968 2A00 64	Proyecto Investig UTICA, José Luis López Castro	8.800,00	0,00	111,35	0,00	0,00	8.911,35	0,00
300969 2A00 64	Proyecto PII2018SC0011.- Pérez Alonso, José	0,00	0,00	18.795,16	0,00	0,00	18.795,16	511,31
300970 2A00 64	Proyecto Consejo Social.- Artés Rodríguez, Eva María	0,00	0,00	11.973,80	0,00	0,00	11.973,80	8.852,24
300971 2A00 64	PROYECTO INVESTIG. PPUENTE2019/001, FRANCISCO AGÜERA VEGA	0,00	0,00	9.979,05	0,00	0,00	9.979,05	6.777,77
300972 2A00 64	PROYECTO INVESTIG. PPUENTE2019/005, FERNANDO DEL MORAL TORRES	0,00	0,00	10.000,00	0,00	0,00	10.000,00	2.948,56
300973 2A00 64	PROYECTO INVESTIG. PPUENTE2019/006, JOSÉ ANDRÉS MORENO RUIZ	0,00	0,00	8.409,80	0,00	0,00	8.409,80	5.351,53
300974 2A00 64	PROYECTO INVESTIG. PPUENTE2019/007, VIRGINIA PINILLOS VILLATORO	0,00	0,00	10.000,00	0,00	0,00	10.000,00	9.655,11
300975 2A00 64	PROYECTO INVESTIG. PPUENTE2019/002, FRANCISCO FLORES CÉSPEDES	0,00	0,00	9.826,20	0,00	0,00	9.826,20	5.894,63
300976 2A00 64	PROYECTO INVESTIG. PPUENTE2019/004, Mª ANGUSTIAS MARTOS CALABRÚS	0,00	0,00	6.000,00	0,00	0,00	6.000,00	4.811,53
300977 2A00 64	PROYECTO INVESTIG. PPUENTE2019/003, GENOVEVA GRANADOS GÁMEZ	0,00	0,00	6.000,00	0,00	0,00	6.000,00	2.378,56
300978 2A00 64	PROYECTO INVESTIG. PPUENTE2019/008, ALFONSO ROJO RAMÍREZ	0,00	0,00	6.180,00	0,00	0,00	6.180,00	973,30
300979 2A00 64	PROYECTO INVESTIG. PPUENTE2019/009, ÁLVARO SICILIA CAMACHO	0,00	0,00	6.000,00	0,00	0,00	6.000,00	168,50
300980 2A00 349	PROYECTO INVESTIG. PPUENTE2019/010, ENCARNACIÓN SORIANO AYALA	0,00	0,00	12,00	0,00	0,00	12,00	0,00
300980 2A00 64	PROYECTO INVESTIG. PPUENTE2019/010, ENCARNACIÓN SORIANO AYALA	0,00	0,00	5.838,00	0,00	0,00	5.838,00	1.997,85
300981 2A00 64	Proyecto Investig., Ayuntamiento de Almería, Nicolás Padilla	0,00	0,00	0,00	28.000,00	0,00	28.000,00	7.307,30
300982 2A00 64	PROYECTO CARISMED	0,00	0,00	28.449,76	0,00	0,00	28.449,76	25.922,43
300983 2A00 64	PROYECTO INVESTIGACIÓN PGC2018-101680-B-I00	0,00	0,00	0,00	56.148,48	0,00	56.148,48	64.512,00
300984 2A00 64	PROYECTO INVESTIGACIÓN PGC2018-097817-B-C32	0,00	0,00	1.404,13	19.496,00	0,00	20.900,13	20.797,32
300985 2A00 64	PROYECTO INVESTIGACIÓN PGC2018-098813-B-C33	0,00	0,00	0,00	82.705,92	0,00	82.705,92	84.715,50
300986 2A00 64	PROYECTO INVESTIGACIÓN PGC2018-099117-B-C21	0,00	0,00	-15,50	55.450,56	0,00	55.435,06	55.791,66
300987 2A00 64	PROYECTO INVESTIGACIÓN PGC2018-101555-B-I00	0,00	0,00	3.500,00	15.596,80	0,00	19.096,80	18.001,18
300988 2A00 64	PROYECTO INVESTIGACIÓN PGC2018-098319-B-C21	0,00	0,00	0,00	49.909,76	0,00	49.909,76	57.344,00
300989 2A00 64	PROYECTO INVESTIGACIÓN RTI2018-095403-B-I00	0,00	0,00	0,00	70.185,60	0,00	70.185,60	77.945,22
300990 2A00 64	PROYECTO INVESTIGACIÓN RTI2018-101921-B-I00	0,00	0,00	-125,00	70.185,60	0,00	70.060,60	68.837,33



MODIFICACIONES DE CRÉDITO Y REMANENTES DE CRÉDITO

Crédito	Descripción	Incorporaciones de crédito	Ampl. Crédito y Créd. Extraord.	Transferencias de crédito	Generación por ingresos	Bajas por anulación	Total Modificaciones	Remanente
300991 2A00 64	PROYECTO INVESTIGACIÓN RTI2018-094013-B-I00	0,00	0,00	0,00	23.395,20	0,00	23.395,20	26.880,00
300992 2A00 64	PROYECTO INVESTIGACIÓN RTI2018-099495-A-C22	0,00	0,00	0,00	87.342,08	0,00	87.342,08	92.374,35
300993 2A00 64	CONTRATO INVESTIGACIÓN RTI2018-098576-A-I00	0,00	0,00	0,00	38.992,00	0,00	38.992,00	43.013,66
300994 2A00 64	CONTRATO INVESTIGACIÓN RTI2018-096625-B-C31	0,00	0,00	-3.000,00	93.580,80	0,00	90.580,80	104.243,97
300995 2A00 64	PROYECTO INVESTIGACIÓN RTI2018-095993-B-I00	0,00	0,00	4.000,00	120.173,34	0,00	124.173,34	131.499,72
300996 2A00 64	PROYECTO INVESTIGACIÓN RTI2018-101891-B-I00	0,00	0,00	0,00	118.535,68	0,00	118.535,68	133.209,30
300997 2A00 64	PROYECTO INVESTIGACIÓN RTI2018-099171-B-I00	0,00	0,00	2.000,00	34.460,80	0,00	36.460,80	39.876,24
300998 2A00 64	PROYECTO INVESTIGACIÓN RTI2018-101668-B-I00	0,00	0,00	0,00	15.128,90	0,00	15.128,90	17.382,40
300999 2A00 64	PROYECTO INVESTIGACIÓN RTI2018-093302-A-I00	0,00	0,00	0,00	45.589,30	0,00	45.589,30	54.562,71
301000 2A00 64	PROYECTO INVESTIGACIÓN RTI2018-099429-B-I00	0,00	0,00	0,00	86.152,00	0,00	86.152,00	92.170,18
301001 2A00 64	PROYECTO	0,00	0,00	15.000,00	0,00	0,00	15.000,00	15.000,00
301002 2A00 64	PROYECTO	0,00	0,00	12.465,00	0,00	0,00	12.465,00	12.465,00
301003 2A00 64	PROYECTO	0,00	0,00	26.000,00	0,00	0,00	26.000,00	63.425,00
301005 2A00 64	PROYECTO	0,00	0,00	0,00	84.390,00	0,00	84.390,00	84.390,00
301006 2A00 64	PROYECTO	0,00	0,00	4.166,00	0,00	0,00	4.166,00	4.166,00
301007 2A00 64	PROYECTO	0,00	0,00	25.000,00	0,00	0,00	25.000,00	25.000,00
301008 2A00 64	CEIMAR JIN.- Criado Rodríguez, Javier	0,00	0,00	0,00	3.600,00	0,00	3.600,00	3.600,00
301009 2A00 64	PROYECTO INVESTIG., FELIPE RODRÍGUEZ VICO	0,00	0,00	27.000,00	0,00	0,00	27.000,00	27.000,00
301039 2A00 64	Proyecto PII2019SC0003.- Manzano Augliaro, Francisco	0,00	0,00	0,00	0,00	0,00	0,00	30.000,00
301040 2A00 64	InnoTransfer OTRI-UAL	0,00	0,00	0,00	0,00	0,00	0,00	71.913,75
308888 2A00 64	Presupuesto Proyectos de Investigación	0,00	0,00	0,00	0,00	0,00	0,00	0,00
308889 2A00 64	Costes indirectos Proyectos de Investigación	57.607,85	0,00	-30.334,57	328.084,73	0,00	355.358,01	559.649,82
310029 2A00 64	Gastos indirectos Proyecto de Invest. 300029	8.877,39	0,00	0,00	0,00	0,00	8.877,39	6.514,94
340002 2A00 64	Proyecto Convenio Fundacion Palarq – López Castro, José Luis	0,00	0,00	0,00	8.000,00	0,00	8.000,00	8.000,00
350024 2A00 64	Proyecto U. E. Amadeo Rodríguez Fernández-Alba	285.147,59	0,00	-19.372,04	0,00	0,00	265.775,55	444.346,17
350026 2A00 64	Proyecto U. E. Antonio Vargas Berenguel	2.006,85	0,00	0,00	0,00	0,00	2.006,85	2.006,85
350027 2A00 64	Proyecto U. E. Aquafuel	15.903,58	0,00	0,00	1.378,87	0,00	17.282,45	13.991,58
350029 2A00 64	Proyecto Europeo EFSA Fco. Javier Egea González	11,47	0,00	0,00	0,00	0,00	11,47	11,47
350030 2A00 64	Proyecto AGROTEC (Convocatoria PORTEFEX)	22.144,59	0,00	0,00	0,00	0,00	22.144,59	13.139,80
350032 2A00 64	Proyecto de Inv. 0051_ANDALUCIA_INTEGRA_2_E	11.011,39	0,00	0,00	14.993,67	0,00	26.005,06	26.005,06
350033 2A00 64	Proyecto de Inv. 0079_PARALELO_36_CIME_AM_2_E	21.906,32	0,00	-21.906,32	0,00	0,00	0,00	0,00
350036 2A00 64	Proyecto de Inv. Fco. Gabriel Acíén Fernández	3.941,73	0,00	0,00	0,00	0,00	3.941,73	3.941,73
350037 2A00 64	Proyecto de Investigación CO2REDUCTDINUCLEAT	633,18	0,00	0,00	0,00	0,00	633,18	633,18



MODIFICACIONES DE CRÉDITO Y REMANENTES DE CRÉDITO

Crédito	Descripción	Incorporaciones de crédito	Ampl. Crédito y Créd. Extraord.	Transferencias de crédito	Generación por ingresos	Bajas por anulación	Total Modificaciones	Remanente
350038 2A00 64	Proyecto SAFEMED, Emilio Galdeano Gómez	30,56	0,00	0,00	0,00	0,00	30,56	30,56
350039 2A00 64	Proyecto Europeo FOODSNIFFER, Amadeo Rodríguez Fdez.-Alba	1.220,36	0,00	0,00	0,00	0,00	1.220,36	1.220,36
350040 2A00 64	Proyecto INT.RE.COOP, Luis Fdez.-Revuelta Pérez	1.806,69	0,00	0,00	0,00	0,00	1.806,69	1.806,69
350041 2A00 64	Proyecto MANAGER, Fco. Gabriel Acién Fernández	20.059,84	0,00	0,00	0,00	0,00	20.059,84	20.059,84
350043 2A00 64	Proyecto Europeo EFSA, Fco. Javier Egea González	270,55	0,00	0,00	0,00	0,00	270,55	270,55
350044 2A00 64	Proyecto Europeo TEAP, Fernando Bienvenido Bárcena	7.395,92	0,00	0,00	0,00	0,00	7.395,92	4.347,59
350045 2A00 64	Proyecto Investig. C-Bird, Emilio Galdeano Gómez	1.447,22	0,00	0,00	0,00	0,00	1.447,22	1.447,22
350046 2A00 64	Proyecto SFERAll, Manuel Pérez García	2.103,53	0,00	0,00	34.211,52	0,00	36.315,05	36.315,05
350048 2A00 64	Proyecto CYCLON HIT, Antonio Vargas Berenguel	8.549,93	0,00	-15.079,68	0,00	0,00	-6.529,75	8.640,00
350050 2A00 64	Proyecto Investig., YMOBILITY, Pablo Pumares Fdez.	61.104,04	0,00	-28.744,43	0,00	0,00	32.359,61	32.359,61
350051 2A00 64	Proyecto NOMORFILM, Fernando López Ortiz	32.881,77	0,00	-3.968,09	0,00	0,00	28.913,68	9.012,79
350052 2A00 64	Proyecto Investig., Miguel Pérez Valls	156,52	0,00	0,00	0,00	0,00	156,52	156,52
350053 2A00 64	Proyecto Europeo RESSQUA, Director OTRI	1.218,19	0,00	0,00	0,00	0,00	1.218,19	1.218,19
350054 2A00 64	Proyecto Europeo RED-HEAT-TO-POWER, Fco. Gabriel Acién	16.854,35	0,00	-26.948,87	21.664,62	0,00	11.570,10	8.570,10
350055 2A00 64	Proyecto Europeo LIFE ADAPTAMED, Javier Cabello Piñar	65.345,68	0,00	0,00	0,00	0,00	65.345,68	63.571,60
350056 2A00 64	Proy. Europeo 008-2BRRR, Remedios López Liria	688,24	0,00	0,00	0,00	0,00	688,24	119,65
350057 2A00 64	Proyecto Europeo FERTINNOWA, Rodney Thompson	26.395,66	0,00	-44.186,97	0,00	0,00	-17.791,31	0,00
350058 2A00 64	Proyecto Europeo SOILCARE, Julián Cuevas González	78.626,76	0,00	-1.843,50	0,00	0,00	76.783,26	94.813,00
350059 2A00 64	Proyecto Europeo, Organic Qual Tracers, Amadeo Rodríguez Fdez-Alb	3.358,14	0,00	-59.542,56	0,00	0,00	-56.184,42	0,00
350060 2A00 64	Proyecto Europeo LIFE The Green Link	20.498,34	0,00	9.885,93	0,00	0,00	30.384,27	15.262,25
350061 2A00 64	Proyecto Europeo SABANA, Fco. Gabriel Acién Fernández	82.844,98	0,00	-673,55	0,00	0,00	82.171,43	324.430,18
350062 2A00 64	Proyecto Europeo AGRIMAX, Mª José López López	69.461,84	0,00	-15.599,41	0,00	0,00	53.862,43	40.325,13
350063 2A00 64	Proyecto Europeo IoF2020, Manuel Berenguel Soria	182.518,18	0,00	-90.000,00	0,00	0,00	92.518,18	230.014,77
350064 2A00 64	PROYECTO INTERACTIVE BOOKS FOR CONTROL EDUCATION	3.335,76	0,00	0,00	0,00	0,00	3.335,76	1.997,59
350065 2A00 64	Proyecto ReWaCEM, Francisco Gabriel Acién	20.040,94	0,00	-7.996,93	0,00	0,00	12.044,01	9.986,00
350066 2A00 64	Proyecto Europeo LIFE REGROW, Mª José López López	37.542,59	0,00	29.287,89	0,00	0,00	66.830,48	17.487,86
350067 2A00 64	PROYECTO EUROPEO, JOSÉ LUIS CASAS JIMÉNEZ	48.021,56	0,00	34.621,00	0,00	0,00	82.642,56	33.829,30
350068 2A00 64	PROYECTO EUROPEO LIFE-DESEACROP, DIEGO LUIS VALERA MARTÍNEZ	31.676,19	0,00	94.920,00	0,00	0,00	126.596,19	43.688,28
350069 2A00 64	Proyecto Europeo NEFERTITI – Giagnocavo, Cynthia	109.053,57	0,00	-26.000,73	0,00	0,00	83.052,84	127.185,88
350070 2A00 64	Proyecto Europeo BRESOV – Lozano Ruiz, Rafael	136.040,82	0,00	0,00	0,00	0,00	136.040,82	50.771,95



MODIFICACIONES DE CRÉDITO Y REMANENTES DE CRÉDITO

Crédito	Descripción	Incorporaciones de crédito	Ampl. Crédito y Créd. Extraord.	Transferencias de crédito	Generación por ingresos	Bajas por anulación	Total Modificaciones	Remanente
	Ruiz, Rafael							
350071 2A00 64	Proyecto Europeo, Noche Europea de los Investigadores 2018	12.657,60	0,00	-151,80	17.981,90	0,00	30.487,70	13.002,96
350072 2A00 64	Proyecto Europeo GYPWORLD– Mota Poveda, Juan Francisco	43.988,67	0,00	-3.234,99	0,00	0,00	40.753,68	23.554,71
350073 2A00 64	Proyecto Europeo aGREENment– Escribano Gutiérrez, Juan	2.717,00	0,00	0,00	0,00	0,00	2.717,00	6.176,00
350074 2A00 64	Proyecto Europeo SmartAgriHubs – Giagnocavo, Cynthia.	149.291,53	0,00	-0,09	0,00	0,00	149.291,44	148.090,22
350075 2A00 64	Proyecto Europeo INSIGNIA. – Rodríguez Fernández-Alba, Amadeo	41.217,17	0,00	12.675,00	0,00	0,00	53.892,17	15.185,56
350076 2A00 64	Proyecto Europeo E.M.M.E. – Pumares Fernández, Pablo	1.000,00	0,00	0,00	0,00	0,00	1.000,00	7.453,89
350077 2A00 64	Proyecto Europeo PSEFS. – Cazorla González, Mª José	40.412,62	0,00	0,00	0,00	0,00	40.412,62	35.032,87
350078 2A00 64	Proyecto Europeo LIFE PureAgroH2O – Agüera López, Ana	79.822,80	0,00	-129,50	0,00	0,00	79.693,30	53.394,62
350079 2A00 64	Proyecto Europeo SFERA III – Sánchez Pérez, José Antonio	0,00	0,00	0,00	114.267,84	0,00	114.267,84	110.659,63
350080 2A00 64	Proyecto Europeo LIFE ULISES – Casas López, José Luis	0,00	0,00	0,00	40.194,90	0,00	40.194,90	37.775,78
350081 2A00 64	Proyecto Europeo SOLWARIS – Berenguel Soria, Manuel	0,00	0,00	0,00	90.243,15	0,00	90.243,15	90.243,15
350082 2A00 64	Proyecto Europeo LowImpact – Rodríguez Fernández-Alba, Amadeo	0,00	0,00	2.150,00	0,00	0,00	2.150,00	309,23
351001 2A00 64	RLD EURL, Amadeo Rodríguez Fernández-Alba	0,74	0,00	9.807,00	0,00	0,00	9.807,74	9.807,74
351002 2A00 64	RLD YMOBILITY, Pablo Pumares Fernández	15.025,05	0,00	204,00	0,00	0,00	15.229,05	10.347,82
351004 2A00 64	RLD AMIDST, Antonio Salmerón Cerdán	62.626,12	0,00	-10,00	0,00	0,00	62.616,12	42.225,53
351005 2A00 64	RLD FERTINNOWA, Rodney Thompson	10.452,26	0,00	44.186,97	0,00	0,00	54.639,23	43.093,23
351006 2A00 64	RLD AGRIMAX, Mª José López López	1.299,65	0,00	14.800,00	0,00	0,00	16.099,65	7.899,65
351007 2A00 64	RLD SFERA2, Manuel Pérez García	53.980,85	0,00	0,00	0,00	0,00	53.980,85	53.980,85
351008 2A00 64	RLD CycloN Hit, Vargas Berenguel, Antonio	1.787,41	0,00	0,00	0,00	0,00	1.787,41	1.787,41
351010 2A00 64	RLD C-BIRD – Galdeano Gómez, Emilio.	1.174,43	0,00	924,38	0,00	0,00	2.098,81	1.725,00
351011 2A00 64	RLD NEFERTITI – Giagnocavo, Cynthia	10.000,00	0,00	26.000,00	0,00	0,00	36.000,00	7.439,27
351012 2A00 64	RLD Nomorfilm- López Ortiz, Fer NOMORFILM– López Ortiz, Fernando	37.000,00	0,00	16.000,00	0,00	0,00	53.000,00	37.182,14
351013 2A00 64	RLD SABANA – Acién Fernández, Francisco Gabriel	3.000,00	0,00	0,00	0,00	0,00	3.000,00	2.350,94
351014 2A00 64	RLD IoF2020 – Berenguel Soria, Manuel.	0,00	0,00	78.000,00	0,00	0,00	78.000,00	15.742,54
351015 2A00 64	RLD Organic Qual Tracers – Rodríguez Fernández-Alba, Amadeo.	0,00	0,00	0,00	0,00	0,00	0,00	0,00
351016 2A00 64	RLD SOLWARIS – Berenguel Soria, Manuel	0,00	0,00	12.000,00	0,00	0,00	12.000,00	12.000,00
358888 2A00 64	Presupuesto Proyectos Europeos de Investigación	0,00	0,00	0,00	0,00	0,00	0,00	0,00



MODIFICACIONES DE CRÉDITO Y REMANENTES DE CRÉDITO

Crédito	Descripción	Incorporaciones de crédito	Ampl. Crédito y Créd. Extraord.	Transferencias de crédito	Generación por ingresos	Bajas por anulación	Total Modificaciones	Remanente
400002 2B00 64	Contrato Investig., José Luis Martínez Vidal	114,10	0,00	-114,10	0,00	0,00	0,00	0,00
400073 2B00 64	Contrato Investig., Luis Fernández-Revueta Pérez	78.826,28	4.831,74	3.500,00	0,00	0,00	87.158,02	78.901,26
400088 2B00 64	Contrato Investig., Rafael Lozano Ruiz	19.109,82	0,00	0,00	0,00	0,00	19.109,82	18.263,78
400174 2B00 64	Contrato Investig., Joaquín Hernández Rodríguez	450,31	0,00	0,00	0,00	0,00	450,31	364,54
400178 2B00 64	Contrato Investig., Manuel de la Fuente Arias	10,88	0,00	0,00	0,00	0,00	10,88	10,88
400208 2B00 64	Contrato Investig., Fco. Manzano Agugliaro	1.242,34	0,00	0,00	0,00	0,00	1.242,34	892,04
400226 2B00 64	Contrato Investig., Fco. Javier Egea González	0,10	0,00	0,00	0,00	0,00	0,10	0,10
400256 2B00 64	Contrato de Inv. Manuel Ortega Rivas	4.325,66	0,00	0,00	0,00	0,00	4.325,66	4.325,66
400285 2B00 64	Contrato Investig., M ^a Ángeles Iniesta Bonillo	3.293,32	0,00	7.000,00	0,00	0,00	10.293,32	3.442,75
400333 2B00 64	Contrato de Inv. Jerónimo de Burgos Jiménez	1.110,38	0,00	0,00	0,00	0,00	1.110,38	1.110,38
400351 2B00 64	Contrato de Inv. Antonia Garrido Frenich	537,99	0,00	-537,99	0,00	0,00	0,00	0,00
400367 2B00 64	Contrato de Inv. Andrés Sánchez Picón	13,61	0,00	-13,61	0,00	0,00	0,00	0,00
400371 2B00 64	Contrato de Inv. "Atlas entomológico del P. Natural Cabo de Gata"	4.144,81	0,00	0,00	0,00	0,00	4.144,81	4.115,89
400373 2B00 64	Contrato de Inv. Manuel Berenguel Soria	837,50	0,00	0,00	0,00	0,00	837,50	27,62
400374 2B00 64	Contrato de Inv. Samuel Túnez Rodríguez	60,20	0,00	-2,62	0,00	0,00	57,58	57,58
400384 2B00 64	Contrato de Inv. Manuel Ángel Aguilar Torres	120,98	0,00	0,00	0,00	0,00	120,98	120,98
400399 2B00 64	Contrato de Inv. Cecilio Oyonarte Gutiérrez	336,99	0,00	0,00	0,00	0,00	336,99	336,99
400405 2B00 64	Contrato Investig., Miguel Urrestarazu Gavilán	27,68	0,00	0,00	0,00	0,00	27,68	27,68
400413 2B00 64	#N/A	3.797,51	0,00	5.325,16	0,00	0,00	9.122,67	2.980,86
400415 2B00 64	#N/A	4.596,70	0,00	0,00	0,00	0,00	4.596,70	4.596,70
400417 2B00 64	Contrato de Inv. Rafael Lozano Ruiz	4.909,40	0,00	0,00	0,00	0,00	4.909,40	2.725,60
400425 2B00 64	Contrato de Inv. Jaime de Pablo Valenciano	606,23	0,00	6.300,00	0,00	0,00	6.906,23	6.078,85
400435 2B00 64	Contrato Investig., Julio César Tello Marquina	1.031,45	0,00	0,00	0,00	0,00	1.031,45	1.031,45
400451 2B00 64	Contrato de Inv. Acusur, S.A.	17.282,80	0,00	0,00	0,00	0,00	17.282,80	14.916,83
400456 2B00 64	Contrato de Inv. José Manuel Ortega Egea	1.540,80	0,00	-360,80	0,00	0,00	1.180,00	0,00
400462 2B00 64	Contrato de Inv. - Rijk Zwaan Ibérica, S.A.	0,22	0,00	0,00	0,00	0,00	0,22	0,22
400471 2B00 64	Contrato de Inv. - Enza Zaden España, S.L.	21.436,71	0,00	-164,28	0,00	0,00	21.272,43	13.080,17
400483 2B00 64	Contrato de Inv. - Albaida Recursos Naturales y Medioambientales	27,57	0,00	0,00	0,00	0,00	27,57	27,57
400486 2B00 64	Contrato de Inv. Juan Martínez López	15,29	0,00	0,00	0,00	0,00	15,29	15,29
400492 2B00 64	Contrato de Inv. M ^a Victoria Román González	1,67	0,00	0,00	0,00	0,00	1,67	1,67
400507 2B00 64	Contrato de Inv. Francisco Checa Olmos	1.909,66	0,00	0,00	0,00	0,00	1.909,66	1.332,50
400516 2B00 64	Contrato de Inv. Carlos J. Cano Guillén	9.675,86	0,00	-2.027,47	0,00	0,00	7.648,39	5.799,83



MODIFICACIONES DE CRÉDITO Y REMANENTES DE CRÉDITO

Crédito	Descripción	Incorporaciones de crédito	Ampl. Crédito y Créd. Extraord.	Transferencias de crédito	Generación por ingresos	Bajas por anulación	Total Modificaciones	Remanente
400519 2B00 64	Contrato de Inv. Rafael Lozano Ruiz	5.476,00	0,00	0,00	0,00	0,00	5.476,00	5.281,04
400520 2B00 64	Contrato de Inv. - Palandus, S.L.L.	7,79	0,00	0,00	0,00	0,00	7,79	7,79
400544 2B00 64	Contrato de Inv. Luis Fernández-Revuelta Pérez	109,02	0,00	0,00	0,00	0,00	109,02	109,02
400547 2B00 64	Contrato de Inv. Leonardo Cazorla	10.939,26	0,00	-219,63	0,00	0,00	10.719,63	4.219,63
400552 2B00 64	Contrato de Inv. Julio C. Tello Marquina	609,09	0,00	0,00	0,00	0,00	609,09	609,09
400553 2B00 64	Contrato de Inv. Trinidad Angosto Trillo	1.492,96	0,00	0,00	0,00	0,00	1.492,96	1.267,96
400557 2B00 64	Contrato de Inv. Rafael Cañero León	1.437,67	0,00	0,00	0,00	0,00	1.437,67	1.437,67
400560 2B00 64	Contrato de Inv. Francisco J. Arrebolas Liébanas	13,53	0,00	0,00	0,00	0,00	13,53	0,23
400561 2B00 64	Contrato de Inv. José Antonio Plaza Úbeda	33,22	0,00	0,00	0,00	0,00	33,22	33,22
400567 2B00 64	Contrato de Inv. Julián Sánchez-Hermosilla López	4.419,38	0,00	0,00	0,00	0,00	4.419,38	2.650,67
400577 2B00 64	Contrato de Inv. Julio César Tello Marquina	1.998,96	0,00	0,00	0,00	0,00	1.998,96	1.998,96
400579 2B00 64	Contrato de Inv. Fernando López Ortiz	10.449,68	0,00	-2.637,03	0,00	0,00	7.812,65	5.615,81
400586 2B00 64	Contrato de Inv. Javier Martínez del Río	4.778,08	0,00	-642,11	0,00	0,00	4.135,97	2.731,02
400592 2B00 64	Contrato de Inv. Diego Valera Martínez	1.364,80	0,00	-517,92	0,00	0,00	846,88	846,88
400594 2B00 64	Contrato de Inv. José M ^a Fernández Sevilla	5.252,88	0,00	3.549,85	0,00	0,00	8.802,73	6.955,73
400602 2B00 64	Contrato de Inv. Juan Carlos Checa Olmos	3.000,00	0,00	0,00	0,00	0,00	3.000,00	3.000,00
400608 2B00 64	Contrato de Inv. Francisco Checa Olmos	3.930,37	0,00	449,88	0,00	0,00	4.380,25	3.949,68
400612 2B00 64	Contrato de Inv. Fernando García Barroso	417,59	0,00	0,00	0,00	0,00	417,59	417,59
400614 2B00 64	Contrato de Inv. Francisco Checa Olmos	318,23	0,00	0,00	0,00	0,00	318,23	68,37
400616 2B00 64	Contrato de Inv. Enrique López Carrique	4.940,86	0,00	-782,39	0,00	0,00	4.158,47	4.158,47
400622 2B00 64	Contrato de Inv. Manuel Navarro Bernal	0,59	0,00	-0,59	0,00	0,00	0,00	0,00
400634 2B00 64	Contrato de Inv. Pablo Pumares Fernández	1.524,44	0,00	0,00	0,00	0,00	1.524,44	1.079,95
400643 2B00 64	Contrato de Inv. Rafael Lozano Ruiz	1.861,55	0,00	-1.361,40	0,00	0,00	500,15	500,15
400651 2B00 64	Contrato de Inv. Diego Valera Martínez	0,04	0,00	0,00	0,00	0,00	0,04	0,04
400673 2B00 64	Contrato de Inv. José R. Díaz Álvarez	2.194,54	0,00	-6,99	0,00	0,00	2.187,55	2.187,55
400678 2B00 64	Contrato de Inv. Juan Antonio Sánchez Garrido	1.076,54	0,00	-19,40	0,00	0,00	1.057,14	932,26
400704 2B00 64	Contrato de Inv. Vicente González Ruiz	448,83	0,00	0,00	0,00	0,00	448,83	448,83
400705 2B00 64	Contrato de Inv. José Luis Guzmán Sánchez	35,70	0,00	0,00	0,00	0,00	35,70	35,70
400710 2B00 64	Contrato de Inv. Juan Carlos Pérez Mesa	154,71	0,00	0,00	0,00	0,00	154,71	154,71
400723 2B00 64	Contrato de Inv. Rafael Lozano Ruiz	9.708,08	0,00	0,00	0,00	0,00	9.708,08	9.166,30
400726 2B00 64	Contrato de Inv. Milagrosa Santos Hernández	4,11	0,00	-4,11	0,00	0,00	0,00	0,00
400734 2B00 64	Contrato de Inv. M ^a Victoria Román González	8.991,51	0,00	0,00	0,00	0,00	8.991,51	8.991,51
400736 2B00 64	Contrato de Inv. Hermelindo Castro Nogueira	613,62	0,00	0,00	0,00	0,00	613,62	613,62
400737 2B00 64	Contrato de Inv. Hermelindo Castro Nogueira	0,08	0,00	0,00	0,00	0,00	0,08	0,08



MODIFICACIONES DE CRÉDITO Y REMANENTES DE CRÉDITO

Crédito	Descripción	Incorporaciones de crédito	Ampl. Crédito y Créd. Extraord.	Transferencias de crédito	Generación por ingresos	Bajas por anulación	Total Modificaciones	Remanente
400740 2B00 64	Contrato de Inv. Manuel Berenguel Soria	1.622,10	0,00	-549,25	0,00	0,00	1.072,85	1.072,85
400747 2B00 64	Contrato de Inv. José Antonio Sánchez Pérez	1.273,92	0,00	-845,99	0,00	0,00	427,93	427,93
400757 2B00 64	Contrato de Inv. José Luis Guil Guerrero	3,21	0,00	0,00	0,00	0,00	3,21	3,21
400759 2B00 64	Contrato de Inv. Pedro Aguilera Aguilera	24.333,70	0,00	-6.161,00	0,00	0,00	18.172,70	16.638,84
400767 2B00 64	Contrato de Inv. Rafael Lozano Ruiz	18.845,16	0,00	0,00	0,00	0,00	18.845,16	17.101,38
400770 2B00 64	Contrato de Inv. José Miguel Martínez y Ernestina Azor	28,14	0,00	0,00	0,00	0,00	28,14	28,14
400771 2B00 64	Contrato de Inv. José Miguel Martínez López	143,90	0,00	0,00	0,00	0,00	143,90	143,90
400772 2B00 64	Contrato de Inv. José Miguel Martínez López	244,00	0,00	0,00	0,00	0,00	244,00	186,15
400775 2B00 64	Contrato de Inv. Rafael Lozano Ruiz	30.978,38	0,00	0,00	0,00	0,00	30.978,38	30.470,14
400776 2B00 64	Contrato de Inv. José Luis López Castro	7.186,76	0,00	0,00	0,00	0,00	7.186,76	6,76
400779 2B00 64	Contrato de Inv. Antonio Murillo Cancho	3.088,77	0,00	0,00	0,00	0,00	3.088,77	3.088,77
400789 2B00 64	Contrato Investig., M ^a Carmen Quiles Cabrera	347,83	0,00	0,00	0,00	0,00	347,83	347,83
400790 2B00 64	Contrato Investig., Alfonso Robles Medina	3,46	0,00	0,00	0,00	0,00	3,46	3,46
400791 2B00 64	Contrato Investig., Juan Capel Salinas	7.805,32	0,00	0,00	0,00	0,00	7.805,32	7.805,32
400795 2B00 64	Contrato Investig., José Miguel Martínez López	37,11	0,00	0,00	0,00	0,00	37,11	37,11
400801 2B00 64	Contrato de Inv. M ^a del Mar Martín García	264,35	0,00	0,00	0,00	0,00	264,35	264,35
400802 2B00 64	Contrato de Inv. Manuel Peñalver Castillo	5,57	0,00	0,00	0,00	0,00	5,57	5,57
400803 2B00 64	Contrato de Inv. Juan Gisbert Gallego	87,99	0,00	0,00	0,00	0,00	87,99	75,99
400806 2B00 64	Contrato de Inv. José García Pérez	2.713,64	0,00	0,00	0,00	0,00	2.713,64	2.713,64
400814 2B00 64	Contrato de Inv. Fco. Javier Batlles Garrido	39.244,02	0,00	9.978,80	0,00	0,00	49.222,82	49.222,82
400819 2B00 64	Contrato de Inv. Emilio Molina Grima	6.574,83	0,00	-1.544,00	0,00	0,00	5.030,83	5.030,83
400831 2B00 64	Contrato de Inv. Álvaro Sicilia Camacho	18.537,41	0,00	-144,14	0,00	0,00	18.393,27	17.382,29
400840 2B00 64	Contrato de Inv. Hermelindo Castro Nogueira	220.171,74	0,00	-101.522,60	0,00	0,00	118.649,14	100.461,48
400851 2B00 64	Contrato de Inv. Inmaculada García Fernández	24,50	0,00	0,00	0,00	0,00	24,50	24,50
400852 2B00 64	Contrato de Inv. José Manuel Ortega Egea	9.375,90	0,00	0,00	0,00	0,00	9.375,90	9.375,90
400854 2B00 64	Contrato de Inv. José Luis Martínez Vidal	93.413,50	0,00	5.384,16	0,00	0,00	98.797,66	85.467,01
400858 2B00 64	Contrato de Inv. Antonio Salmerón Cerdán	14,09	0,00	0,00	0,00	0,00	14,09	14,09
400863 2B00 64	Contrato de Inv. José Luis Casas López	30,88	0,00	0,00	0,00	0,00	30,88	30,88
400869 2B00 64	Contrato de Inv. José Luis Guil Guerrero	34.305,80	0,00	5.681,61	0,00	0,00	39.987,41	24.630,25
400878 2B00 64	Contrato de Inv. M ^a Carmen Salas Sanjuan	2.164,26	0,00	0,00	0,00	0,00	2.164,26	2.164,26
400883 2B00 64	Contrato Investig., Fco. Gabriel Acien Fernández	334,16	0,00	0,00	0,00	0,00	334,16	334,16
400888 2B00 64	Contrato de Inv. Juan Capel Salinas	12.527,13	0,00	1.127,67	0,00	0,00	13.654,80	11.210,95
400893 2B00 64	Contrato de Inv. Antonia Garrido Frenich	14.051,58	0,00	0,00	0,00	0,00	14.051,58	502,87
400896 2B00 64	Contrato de Inv. Ignacio Rodríguez García	3.157,54	0,00	-2.000,00	0,00	0,00	1.157,54	1.522,76



MODIFICACIONES DE CRÉDITO Y REMANENTES DE CRÉDITO

Crédito	Descripción	Incorporaciones de crédito	Ampl. Crédito y Créd. Extraord.	Transferencias de crédito	Generación por ingresos	Bajas por anulación	Total Modificaciones	Remanente
400901 2B00 64	Contrato de Inv. Antonio Valverde García	10,72	0,00	-10,72	0,00	0,00	0,00	0,00
400902 2B00 64	Contrato de Inv. F. Gabriel Acién Fernández	7.213,35	0,00	29.773,72	4.854,79	0,00	41.841,86	18.604,63
400903 2B00 64	Contrato de Inv. José M ^a Fernández Sevilla	2.183,03	0,00	0,00	0,00	0,00	2.183,03	2.183,03
400906 2B00 64	Contrato de Inv. Fco. Gil, Consolación Gil y Alfredo Alcayde	4,66	0,00	0,00	0,00	0,00	4,66	4,66
400907 2B00 64	Contrato de Inv. Emilio Molina Grima	4,74	0,00	0,00	0,00	0,00	4,74	4,74
400911 2B00 64	Contrato de Inv. Emilio Molina Grima	2.008,49	0,00	0,00	0,00	0,00	2.008,49	2.008,49
400913 2B00 64	Contrato de Inv. José Manuel Andújar Peral	66,37	0,00	0,00	0,00	0,00	66,37	66,37
400919 2B00 64	Contrato de Inv. José Luis López Castro	100,98	0,00	0,00	0,00	0,00	100,98	100,98
400928 2B00 64	Contrato de Inv. Ángel Callejón Ferre	606,62	0,00	1.008,44	0,00	0,00	1.615,06	111,78
400932 2B00 64	Contrato de Inv. Manuel López Godoy	34.301,68	0,00	-65,27	0,00	0,00	34.236,41	30.109,07
400935 2B00 64	Contrato de Inv. Julio C. Tello Marquina	1.545,91	0,00	0,00	0,00	0,00	1.545,91	1.545,91
400941 2B00 64	Contrato de Inv. José Antonio Salinas Andújar	5.417,65	0,00	-267,28	0,00	0,00	5.150,37	5.150,37
400943 2B00 64	Contrato de Inv. Andrei Martínez Finkelshtein	0,10	0,00	0,00	0,00	0,00	0,10	0,10
400951 2B00 64	Contrato de Inv. F. Javier Egea González	156,86	0,00	0,00	0,00	0,00	156,86	156,86
400952 2B00 64	Contrato de Inv. José Céspedes Lorente	8.970,21	0,00	1.778,24	0,00	0,00	10.748,45	9.369,94
400954 2B00 64	Contrato de Inv. Nuria Novas Castellano	0,94	0,00	0,00	0,00	0,00	0,94	0,94
400957 2B00 64	Contrato de Inv. José F. Salazar Mato	681,05	0,00	0,00	0,00	0,00	681,05	681,05
400963 2B00 64	Contrato de Inv. Luis Fernández-Revuelta Pérez	217,18	0,00	0,00	0,00	0,00	217,18	217,18
400972 2B00 64	Contrato de Inv. Miguel Ángel Luque Mateo	441,86	0,00	0,00	0,00	0,00	441,86	6,07
400975 2B00 64	Contrato de Inv. José Antonio López Martínez	5.256,69	0,00	78.940,77	0,00	0,00	84.197,46	3.506,44
400978 2B00 64	Contrato de Inv. Antonio Salmerón Cerdán	1,57	0,00	0,00	0,00	0,00	1,57	1,57
400987 2B00 64	Contrato de Inv. Fernando J. Diáñez Martínez	40.864,50	0,00	-15,40	208,71	0,00	41.057,81	42.030,49
400990 2B00 64	Contrato de Inv. José Joaquín Cañadas Martínez	16,21	0,00	0,00	0,00	0,00	16,21	16,21
400992 2B00 64	Contrato de Inv. Francisco Camacho Ferre	3.911,03	0,00	0,00	0,00	0,00	3.911,03	3.911,03
400994 2B00 64	Contrato de Inv. M ^a Loreto Cantón Rodríguez	1.772,14	0,00	0,00	0,00	0,00	1.772,14	722,14
400999 2B00 64	Contrato de Inv. Ignacio Rodríguez García	1.551,02	783,29	5.072,27	0,00	0,00	7.406,58	1.717,74
401008 2B00 64	Contrato de Inv. Juan Martínez López	248,37	0,00	0,00	0,00	0,00	248,37	248,37
401012 2B00 64	Contrato de Inv. Francisco Gómez Mercado	2.974,76	0,00	0,00	0,00	0,00	2.974,76	2.047,42
401015 2B00 64	Contrato de Inv. M ^a Matilde Ceballos Martín	2,24	0,00	0,00	0,00	0,00	2,24	2,24
401020 2B00 64	Contrato Inv., José Luis Guil Guerrero y M ^a D. Suárez Medina	2,43	0,00	0,00	0,00	0,00	2,43	2,43
401022 2B00 64	Contrato Investigación, Fco. Gabriel Acién Fernández	981,27	0,00	0,00	0,00	0,00	981,27	981,27
401023 2B00 64	Contrato Investigación, Francisco Checa Olmos	23.642,39	0,00	0,00	0,00	0,00	23.642,39	23.642,39
401024 2B00 64	Contrato Investigación, Miguel Urrestarazu Gavilán	1.001,60	0,00	0,00	0,00	0,00	1.001,60	1.001,60



MODIFICACIONES DE CRÉDITO Y REMANENTES DE CRÉDITO

Crédito	Descripción	Incorporaciones de crédito	Ampl. Crédito y Créd. Extraord.	Transferencias de crédito	Generación por ingresos	Bajas por anulación	Total Modificaciones	Remanente
401025 2B00 64	Contrato Investigación, Francisco Agüera Vega	1.078,08	0,00	0,00	0,00	0,00	1.078,08	689,39
401028 2B00 64	Contrato Investigación, José Antonio Sánchez Pérez	68,21	0,00	0,00	0,00	0,00	68,21	68,21
401041 2B00 64	Contrato Investigación, Gracia Ester Martín Garzón	5.960,01	0,00	0,00	0,00	0,00	5.960,01	5.960,01
401042 2B00 64	Contrato Investigación, Pilar Martínez Ortigosa	4.742,85	0,00	0,00	0,00	0,00	4.742,85	4.742,85
401043 2B00 64	Contrato Investigación, Julio C. Tello Marquina	2.072,50	0,00	0,00	0,00	0,00	2.072,50	2.072,50
401046 2B00 64	Contrato investigación, Álvaro Núñez Iglesias	59,52	0,00	0,00	0,00	0,00	59,52	59,52
401051 2B00 64	Prestación de servicios, Yolanda Jover Silvestre	406,85	0,00	0,00	0,00	0,00	406,85	0,00
401054 2B00 64	Prestación de servicios, Ignacio Fernández de las Nieves	23.488,26	0,00	-13.518,00	7.973,90	0,00	17.944,16	30.187,64
401055 2B00 64	Contrato investigación, Carlos Vargas Vasserot	134,31	0,00	368,00	0,00	0,00	502,31	2.196,24
401058 2B00 64	Contrato investigación, Rafael Lozano Ruiz	84.724,27	0,00	-67,10	0,00	0,00	84.657,17	68.562,31
401059 2B00 64	Contrato investigación, Alfredo Tolón Becerra	2.173,91	0,00	0,00	0,00	0,00	2.173,91	2.173,91
401063 2B00 64	Prestación de Servicios, Virginia Pinillos Villatoro	796,97	0,00	0,00	0,00	0,00	796,97	796,97
401064 2B00 64	Contrato Investigación, Antonio Fernández Martínez	5.154,58	0,00	0,00	0,00	0,00	5.154,58	2.939,61
401065 2B00 64	Contrato Investigación, Fco. Gabriel Acién Fernández	1.031,12	0,00	0,00	0,00	0,00	1.031,12	1.031,12
401066 2B00 64	Contrato Investigación, M ^a Carmen Senés Motilla	7.389,40	0,00	0,00	0,00	0,00	7.389,40	29.597,93
401069 2B00 64	Contrato Investig., José Felipe Jiménez Guerrero	45,02	0,00	0,00	0,00	0,00	45,02	45,02
401070 2B00 64	Contrato Investig., Juan Carlos Pérez Mesa	0,08	0,00	0,00	0,00	0,00	0,08	0,08
401075 2B00 64	Contrato Investig., Milagrosa Santos Hdez. y Fernando Diánez	3,42	0,00	-3,42	0,00	0,00	0,00	0,00
401076 2B00 64	Contrato Investig., Javier Martínez del Río	3.772,49	0,00	-3.772,49	0,00	0,00	0,00	0,00
401088 2B00 64	Contrato Investig., Antonio Romerosa Nieves	2.516,22	0,00	-2.516,22	0,00	0,00	0,00	0,00
401089 2B00 64	Contrato Investig., Julio C. Tello Marquina	7,94	0,00	0,00	0,00	0,00	7,94	7,94
401091 2B00 64	Contrato Investig., Inmaculada Fernández Agis	1.217,39	0,00	0,00	0,00	0,00	1.217,39	1.217,39
401092 2B00 64	Contrato Investig., Francisco Camacho Ferre	182,95	0,00	0,00	0,00	0,00	182,95	182,95
401097 2B00 64	Contrato investig., Julio C. Tello Marquina	571,53	0,00	0,00	0,00	0,00	571,53	571,53
401101 2B00 64	Contrato investig., Ángel Fornieles Gil	2,41	0,00	0,00	0,00	0,00	2,41	2,41
401102 2B00 64	Contrato investig., M ^a Luisa Roca Fernández-Castanys	1,76	0,00	0,00	0,00	0,00	1,76	1,76
401104 2B00 64	Contrato investig., Rafael Lozano Ruiz	70.882,76	0,00	0,00	0,00	0,00	70.882,76	58.247,18
401105 2B00 64	Contrato Investig., Julio C. Tello Marquina	2.435,65	0,00	0,00	0,00	0,00	2.435,65	2.435,65
401107 2B00 64	Contrato Investig., José M ^a Calaforra Chordi	60,40	0,00	0,00	0,00	0,00	60,40	60,40
401108 2B00 64	Contrato Investig., José Luis Blanco Claraco	6,46	0,00	0,00	0,00	0,00	6,46	6,46
401109 2B00 64	Contrato Investig., Fernando Diánez y Milagrosa Santos	278,94	0,00	-278,94	0,00	0,00	0,00	0,00
401114 2B00 64	Contrato Investig., Ángeles Arjona Garrido	0,40	0,00	0,00	0,00	0,00	0,40	0,40
401115 2B00 64	Contrato Investig., Manuel Jamilena Quesada	7.932,37	0,00	0,00	0,00	0,00	7.932,37	7.932,37



MODIFICACIONES DE CRÉDITO Y REMANENTES DE CRÉDITO

Crédito	Descripción	Incorporaciones de crédito	Ampl. Crédito y Créd. Extraord.	Transferencias de crédito	Generación por ingresos	Bajas por anulación	Total Modificaciones	Remanente
401117 2B00 64	Contrato Investig., Tomás Fco. Martínez Moya	2.572,22	0,00	0,00	0,00	0,00	2.572,22	2.572,22
401120 2B00 64	Contrato Investig., Manuel Berenguel Soria	606,27	0,00	0,00	0,00	0,00	606,27	606,27
401124 2B00 64	Contrato Investig., José Antonio Gázquez Parra	0,03	0,00	0,00	0,00	0,00	0,03	0,03
401126 2B00 64	Contrato Investig., Ignacio Rodríguez García	5.181,52	0,00	0,00	0,00	0,00	5.181,52	5.181,52
401127 2B00 64	Contrato Investig., Jerónimo de Burgos Jiménez	6.340,11	0,00	-105,00	0,00	0,00	6.235,11	6.235,11
401128 2B00 64	Prestación de servicios, Fernando J. Aguilar Torres	9,36	0,00	0,00	0,00	0,00	9,36	9,36
401129 2B00 64	Contrato Investig., Fco. Javier Alarcón López	8,80	0,00	347,94	1.800,00	0,00	2.156,74	1.320,95
401131 2B00 64	Contrato Investig., Antonio M. Bañón Hernández	11.533,02	0,00	0,00	0,00	0,00	11.533,02	10.767,84
401132 2B00 64	Contrato Investig., Julio César Tello Marquina	664,32	0,00	0,00	0,00	0,00	664,32	664,32
401134 2B00 64	Contrato Investig., Fco. Agüera Vega y Fernando Carvajal Ramírez	7.152,53	0,00	0,00	0,00	0,00	7.152,53	4.714,04
401135 2B00 64	Contrato Investig., Antonio J. Zapata Sierra	1.600,65	0,00	0,00	1.739,13	0,00	3.339,78	2.470,21
401138 2B00 64	Contrato Investig., Ramón Herrera de las Heras	0,02	0,00	0,00	0,00	0,00	0,02	0,02
401140 2B00 64	Contrato Investig., Ramón Herrera de las Heras	2,67	0,00	0,00	0,00	0,00	2,67	2,67
401141 2B00 64	Contrato Investig., Antonio J. Álvarez Martínez	150,66	0,00	0,00	0,00	0,00	150,66	150,66
401144 2B00 64	Contrato Investig., Julio César Tello Marquina	2.284,80	0,00	0,00	0,00	0,00	2.284,80	2.284,80
401145 2B00 64	Contrato Investig., Rodney Thompson	7.282,89	0,00	-390,07	0,00	0,00	6.892,82	5.035,76
401147 2B00 64	Contrato Investig., Diego Luis Valera Martínez	0,11	0,00	0,00	0,00	0,00	0,11	0,11
401148 2B00 64	Contrato Investig., Diego Luis Valera Martínez	0,34	0,00	0,00	0,00	0,00	0,34	0,34
401149 2B00 64	Contrato Investig., Miguel Ángel Luque Mateo	0,26	0,00	0,00	0,00	0,00	0,26	0,26
401150 2B00 64	Contrato Investig., Antonio Jesús Álvarez Martínez	1.670,66	0,00	0,00	0,00	0,00	1.670,66	1.649,15
401151 2B00 64	Contrato Investig., Dolores Rodríguez Martínez	289,33	0,00	0,00	0,00	0,00	289,33	289,33
401153 2B00 64	Contrato Investig., Julio César Tello Marquina	2.660,54	0,00	0,00	0,00	0,00	2.660,54	2.660,54
401155 2B00 64	Contrato Investig., Alba Paños Pérez	1,24	0,00	0,00	0,00	0,00	1,24	1,24
401158 2B00 64	Contrato Investig., Manuel Pérez García	2,86	0,00	-294,86	350,00	0,00	58,00	58,00
401160 2B00 64	Contrato Investig., José Ángel Aznar Sánchez	387,77	0,00	0,00	0,00	0,00	387,77	387,77
401163 2B00 64	Contrato Investig., Juan Gisbert Gallego	47,44	0,00	-11,00	0,00	0,00	36,44	36,44
401164 2B00 64	Contrato Investig., Baltasar Fernández Ramírez	0,01	0,00	0,00	0,00	0,00	0,01	0,01
401167 2B00 64	Contrato Investig., M ^a Luisa Roca Fernández-Castanys	4,12	0,00	0,00	0,00	0,00	4,12	4,12
401168 2B00 64	Contrato Investig., Ana M ^a Pérez Vallejo	0,93	0,00	0,00	0,00	0,00	0,93	0,93
401169 2B00 64	Contrato Investig., Javier Cabello Piñar	901,73	0,00	0,00	0,00	0,00	901,73	901,73
401170 2B00 64	Contrato Investig., Baltasar Fernández Ramírez	1.425,47	0,00	0,00	2.945,47	0,00	4.370,94	2.945,47
401171 2B00 64	Contrato Investig., Ángel Fornieles Gil	7.445,94	0,00	-1.352,80	6.705,89	0,00	12.799,03	9.897,82
401172 2B00 64	Contrato Investig., Lorenzo Mellado Ruiz	5.614,31	0,00	-100,99	1.132,99	0,00	6.646,31	4.516,44



MODIFICACIONES DE CRÉDITO Y REMANENTES DE CRÉDITO

Crédito	Descripción	Incorporaciones de crédito	Ampl. Crédito y Créd. Extraord.	Transferencias de crédito	Generación por ingresos	Bajas por anulación	Total Modificaciones	Remanente
401173 2B00 64	Contrato Investig., M ^a Luisa Roca Fernández-Castany	3.371,68	0,00	0,00	0,00	0,00	3.371,68	3.390,94
401175 2B00 64	Contrato Investig., Antonio Jesús Álvarez Martínez	950,92	0,00	0,00	0,00	0,00	950,92	941,01
401182 2B00 64	Contrato Investig., Emilio Molina Grima	7.456,05	0,00	-512,00	0,00	0,00	6.944,05	3.758,40
401183 2B00 64	Contrato Investig., Fco. Gabriel Acien Fernández	3,50	0,00	-3,50	0,00	0,00	0,00	0,00
401184 2B00 64	Contrato Investig., Fco. Gabriel Acien Fernández	39,13	0,00	0,00	0,00	0,00	39,13	39,13
401185 2B00 64	Contrato Investig., Manuel Antonio Rodríguez Pérez y A.J Casimiro	3.301,27	0,00	-1.046,25	0,00	0,00	2.255,02	188,21
401188 2B00 64	Contrato Investig., Ángel Carreño Ortega	6.812,09	0,00	1.000,00	0,00	0,00	7.812,09	6.985,88
401190 2B00 64	Contrato Investig., Alba Paños Pérez	5,75	0,00	0,00	0,00	0,00	5,75	5,75
401191 2B00 64	Contrato Investig., Ramón Herrera de las Heras	0,01	0,00	0,00	0,00	0,00	0,01	0,01
401201 2B00 64	Contrato Investig., Juan Francisco Pérez Gálvez	3.228,53	0,00	0,00	0,00	0,00	3.228,53	1.844,21
401202 2B00 64	Contrato Investig., Antonio J. Casimiro Andújar y M.A.Rguez.Pérez	10.215,19	0,00	-625,89	0,00	0,00	9.589,30	7.448,16
401204 2B00 64	Contrato Investig., José Jesús Gázquez Linares	6.000,00	0,00	0,00	0,00	0,00	6.000,00	6.000,00
401205 2B00 64	Contrato Investig., Juan Luis Valenzuela Manjón-Cabeza	276,35	0,00	0,00	0,00	0,00	276,35	276,35
401207 2B00 64	Contrato Investig., Ramón Herrera de las Heras	69,08	0,00	0,00	0,00	0,00	69,08	69,08
401211 2B00 64	Contrato Investig., Juan Francisco Mota Poveda	11.695,65	0,00	-80.300,00	0,00	0,00	-68.604,35	91,30
401215 2B00 64	Contrato Investig., Fco. Gabriel Acien Fernández	3.052,66	0,00	0,00	0,00	0,00	3.052,66	3.052,66
401216 2B00 64	Contrato Investig., Francisco Rodríguez Díaz	2.275,35	0,00	-404,78	0,00	0,00	1.870,57	1.054,94
401218 2B00 64	Contrato Investig., Luis Iribarne Martínez y Nicolás Padilla Sori	8.189,89	0,00	2.746,00	0,00	0,00	10.935,89	2.990,69
401219 2B00 64	Prestación Servicios, M ^a del Mar Reboloso Fuentes	297,50	0,00	0,00	0,00	0,00	297,50	297,50
401220 2B00 64	Contrato Investig., Raúl Pérez Guerra	3.358,34	0,00	0,00	0,00	0,00	3.358,34	3.110,67
401221 2B00 64	Contrato Investig., José Carlos Moreno Úbeda	65,98	0,00	0,00	0,00	0,00	65,98	65,98
401222 2B00 64	Contrato Investig., Miguel Urrestarazu Gavilán	857,00	0,00	-291,16	0,00	0,00	565,84	0,00
401223 2B00 64	Contrato Investig., Fco. Gabriel Acien Fernández	1.322,14	0,00	0,00	0,00	0,00	1.322,14	1.322,14
401225 2B00 64	Prestación Servicios, Roberto Romero González	7.616,39	0,00	0,00	0,00	0,00	7.616,39	7.616,39
401226 2B00 64	Contrato Investig., Amadeo Rodríguez Fernández-Alba	344,00	0,00	-344,00	0,00	0,00	0,00	0,00
401227 2B00 64	Contrato Investig., Javier Tello Marquina	10.205,56	0,00	-5.007,90	0,00	0,00	5.197,66	3.987,71
401228 2B00 64	Contrato Investig., Fátima Pérez Ferrer	17,29	0,00	0,00	0,00	0,00	17,29	17,29
401230 2B00 64	CONTRATO INVESTIG., ANTONIO J. ÁLVAREZ MARTÍNEZ	832,00	0,00	0,00	0,00	0,00	832,00	594,60
401231 2B00 64	Contrato Investig., Ignacio Fernández de las Nieves	201,59	0,00	0,00	0,00	0,00	201,59	201,59
401232 2B00 64	Contrato Investig., Miguel Ángel Mañas Rodríguez	5.257,39	0,00	-5.257,39	0,00	0,00	0,00	0,00
401233 2B00 64	Contrato Investig., Antonio Jesús Álvarez Martínez	5.278,34	0,00	0,00	0,00	0,00	5.278,34	2.535,45



MODIFICACIONES DE CRÉDITO Y REMANENTES DE CRÉDITO

Crédito	Descripción	Incorporaciones de crédito	Ampl. Crédito y Créd. Extraord.	Transferencias de crédito	Generación por ingresos	Bajas por anulación	Total Modificaciones	Remanente
401234 2B00 64	Contrato Investig., Encarna Fuentes Melero	20.086,95	0,00	0,00	0,00	0,00	20.086,95	20.086,95
401236 2B00 64	Contrato Investig., Miguel Urrestarazu Gavilán	3,18	0,00	0,00	0,00	0,00	3,18	3,18
401237 2B00 64	Contrato Investig., Miguel Ángel Luque Mateo	12,20	0,00	0,00	0,00	0,00	12,20	12,20
401238 2B00 64	Contrato Investig., Miguel Ángel Luque Mateo	0,84	0,00	0,00	0,00	0,00	0,84	0,84
401239 2B00 64	Contrato Investig., Antonio Casimiro Andújar y Manuel A. Rodrig.P	332,30	0,00	-332,30	0,00	0,00	0,00	0,00
401241 2B00 64	Contrato Investig., Miguel Ángel Mañas Rodríguez	1.739,14	0,00	-869,57	869,57	0,00	1.739,14	1.739,14
401242 2B00 64	Contrato Investig., Fco. Gabriel Acien Fernández	19.622,54	0,00	0,00	0,00	0,00	19.622,54	19.482,54
401244 2B00 64	Contrato Investig., Julio C. Tello Marquina	1.339,10	0,00	0,00	0,00	0,00	1.339,10	1.339,10
401245 2B00 64	Contrato Investig., Fco. Javier Alarcón López	635,53	0,00	-321,37	0,00	0,00	314,16	0,00
401247 2B00 64	Contrato Investig., José Luis Blanco Claraco	55.426,06	0,00	0,00	4.000,00	0,00	59.426,06	37.132,36
401249 2B00 64	Contrato Investig., José Ángel Aznar Sánchez	8.251,05	0,00	-130,47	0,00	0,00	8.120,58	7.190,93
401250 2B00 64	Contrato Investig., Ángel Callejón Ferre	209,40	0,00	-128,30	0,00	0,00	81,10	0,00
401252 2B00 64	Contrato Investig., Juan Carlos Pérez Mesa	24.647,60	0,00	-382,46	0,00	0,00	24.265,14	15.899,73
401255 2B00 64	Contrato Investig., José Miguel Guzmán Palomino	3.963,21	0,00	0,00	0,00	0,00	3.963,21	3.963,21
401256 2B00 64	Contrato Investig., Antonio J. Álvarez Martínez	1.251,59	0,00	0,00	0,00	0,00	1.251,59	1.178,12
401257 2B00 64	Contrato Investig., Manuel Jamilena Quesada	71.465,61	0,00	17,62	0,00	0,00	71.483,23	25.914,04
401258 2B00 64	Contrato Investig., Fco. Gabriel Acien Fernández	72.195,29	0,00	-50.000,00	0,00	0,00	22.195,29	10.822,53
401260 2B00 64	Contrato Investig., Federico García Maroto	3.993,64	0,00	0,00	0,00	0,00	3.993,64	3.993,64
401261 2B00 64	Contrato Investig., Manuel López Godoy	4.626,04	0,00	0,00	0,00	0,00	4.626,04	0,04
401263 2B00 64	Contrato Investig., José Real Dato	1.439,90	0,00	-1.084,23	0,00	0,00	355,67	176,74
401264 2B00 64	Contrato Investig., F. Javier Batlles Garrido	1.583,17	0,00	-414,84	0,00	0,00	1.168,33	1.168,33
401265 2B00 64	Contrato Investig., Javier Tello Marquina	7.932,12	0,00	0,00	0,00	0,00	7.932,12	1.351,70
401266 2B00 64	Contrato Investig., Nuria Novas Castellano	0,00	0,00	0,00	0,00	0,00	0,00	0,00
401267 2B00 64	Contrato Investig., Diego Luis Valera Martínez	2.000,00	0,00	0,00	0,00	0,00	2.000,00	150,00
401271 2B00 64	Contrato Investig., Miguel Urrestarazu Gavilán	3.329,51	0,00	-1.208,84	0,00	0,00	2.120,67	136,81
401273 2B00 64	Contrato Investig., Roberto Romero González	654,83	0,00	-509,60	0,00	0,00	145,23	0,00
401276 2B00 64	Contrato Investig., Fernando López Ortiz	22.328,24	0,00	-16.000,00	0,00	0,00	6.328,24	6.328,24
401277 2B00 64	Contrato Investig., Javier Cabello Piñar	7.092,27	0,00	0,00	0,00	0,00	7.092,27	7.092,27
401279 2B00 64	Contrato Investig., Jorge Antonio Sánchez Molina	98,31	0,00	0,00	3.301,14	0,00	3.399,45	3.399,45
401280 2B00 64	Contrato Investig., Adelaida M ^a Castro Sánchez	12.086,81	0,00	0,00	0,00	0,00	12.086,81	11.262,23
401281 2B00 64	Contrato Investig., M ^a Carmen Salas Sanjuan	1.314,91	0,00	1.730,21	0,00	0,00	3.045,12	0,00
401282 2B00 64	Contrato Investig., José Luis Martínez Vidal	10.366,47	0,00	0,00	0,00	0,00	10.366,47	5.746,47
401284 2B00 64	Contrato Investig., Miguel Ángel Mañas Rodríguez	1.521,74	0,00	-1.521,74	0,00	0,00	0,00	3.739,13



MODIFICACIONES DE CRÉDITO Y REMANENTES DE CRÉDITO

Crédito	Descripción	Incorporaciones de crédito	Ampl. Crédito y Créd. Extraord.	Transferencias de crédito	Generación por ingresos	Bajas por anulación	Total Modificaciones	Remanente
401285 2B00 64	Contrato Investig., Antonio Pulido Bosch	0,04	0,00	0,00	0,00	0,00	0,04	0,04
401286 2B00 64	Contrato Investig., Fco. Gabriel Ación Fernández	26.993,18	0,00	0,00	0,00	0,00	26.993,18	9.602,18
401288 2B00 64	Contrato Investig., Miguel Urrestarazu Gavilán	531,50	0,00	0,00	0,00	0,00	531,50	38,81
401289 2B00 64	Contrato Investig., Antonio Alías García	652,17	0,00	0,00	0,00	0,00	652,17	652,17
401290 2B00 64	Contrato Investig., Ignacio Fernández de las Nieves	1.787,66	0,00	0,00	0,00	0,00	1.787,66	597,34
401291 2B00 64	Contrato Investig., Rafael Lozano Ruiz	15.734,81	0,00	0,00	0,00	0,00	15.734,81	15.134,81
401292 2B00 64	Prestaciones de Servicio, Rocío María Oliva Molina	701,77	0,00	0,00	0,00	0,00	701,77	675,52
401293 2B00 64	Contrato Investig., Juan Mota Poveda	2.000,00	0,00	-2.000,00	0,00	0,00	0,00	0,00
401294 2B00 64	Contrato Investig., Alfonso Robles Medina	1,00	0,00	0,00	0,00	0,00	1,00	1,00
401295 2B00 64	Contrato Investig., María Teresa Daza González	11.319,46	0,00	-5.257,66	0,00	0,00	6.061,80	4.905,13
401296 2B00 64	Contrato Investig., José Antonio Álvarez Bermejo	54,57	0,00	102,64	0,00	0,00	157,21	0,00
401297 2B00 64	Contrato Investig., José Juan Carrión Martínez	411,30	0,00	0,00	12,00	0,00	423,30	1.282,43
401298 2B00 64	Prestación de Servicios, M ^a Carmen Cerón García	69,91	0,00	0,00	0,00	0,00	69,91	208,49
401300 2B00 64	CONTRATO INVESTIG., MARÍA DOLORES SUÁREZ MEDINA	854,55	0,00	0,00	0,00	0,00	854,55	686,79
401301 2B00 64	Contrato Investig., Pablo Barranco Vega	1.465,24	0,00	-7.147,00	4.311,90	0,00	-1.369,86	543,98
401302 2B00 64	Contrato Investig., Fco. Javier Moyano López	12.808,61	0,00	17,47	0,00	0,00	12.826,08	22.562,40
401303 2B00 64	Contrato Investig., Fernando Sánchez Santed	4.475,76	0,00	9.967,65	0,00	0,00	14.443,41	12.289,05
401304 2B00 64	Contrato Investig., Rafael Lozano Ruiz	5.789,26	0,00	0,00	5.600,00	0,00	11.389,26	7.938,73
401305 2B00 64	Prestación de servicios, Cristina Cano Ortega	640,16	0,00	0,00	0,00	0,00	640,16	204,92
401306 2B00 64	Contrato Investig., Javier Cabello Piñar	5.268,09	0,00	0,00	0,00	0,00	5.268,09	4.575,40
401307 2B00 64	Contrato Investig., Juan Uribe Toril	2.649,13	0,00	0,00	0,00	0,00	2.649,13	2.120,45
401308 2B00 64	Contrato Investig., Juan Carlos Pérez Mesa	10.454,50	0,00	0,00	0,00	0,00	10.454,50	10.454,50
401309 2B00 64	Contrato Investig., Ángel J. Callejón Ferre	0,00	0,00	0,00	0,00	0,00	0,00	340,06
401310 2B00 64	Prestación de Servicios, Antonio Frías Zorrilla	280,41	124,28	0,00	0,00	0,00	404,69	404,69
401311 2B00 64	Contrato Investig., Juan Sebastián Fernández Prados	1.149,78	0,00	0,00	0,00	0,00	1.149,78	1.149,78
401312 2B00 64	Contrato Investig., Ángel Carreño Ortega	28.782,60	0,00	3.643,09	0,00	0,00	32.425,69	7.380,81
401313 2B00 64	Contrato Investig., Manuel Navarro Bernal	100.741,58	0,00	-31.030,82	0,00	0,00	69.710,76	56.531,57
401315 2B00 64	Prestación de servicio, José Luis Rodríguez Blancas	1.122,20	0,00	1.388,39	782,61	0,00	3.293,20	1.762,56
401316 2B00 64	Contrato Investig., Leonardo Cazorla Papis	7.826,09	0,00	0,00	0,00	0,00	7.826,09	0,00
401318 2B00 64	Prestación de servicios, Gloria Ortega López	3,08	0,00	0,00	0,00	0,00	3,08	3,08
401320 2B00 64	Contrato Investig., José Luis Martínez Vidal	5.652,18	0,00	-5.652,18	0,00	0,00	0,00	0,00
401321 2B00 64	Prestación de servicio, José Ramón Ibáñez Ibáñez	928,06	0,00	0,00	0,00	0,00	928,06	609,63
401322 2B00 64	Contrato Investig., José Real Dato	9.231,37	0,00	-6.400,00	0,00	0,00	2.831,37	2.831,37
401323 2B00 64	Contrato Investig., Miguel Ángel Mañas Rodríguez	2.700,00	0,00	-2.700,00	0,00	0,00	0,00	0,00



MODIFICACIONES DE CRÉDITO Y REMANENTES DE CRÉDITO

Crédito	Descripción	Incorporaciones de crédito	Ampl. Crédito y Créd. Extraord.	Transferencias de crédito	Generación por ingresos	Bajas por anulación	Total Modificaciones	Remanente
401324 2B00 64	Contrato Investig., Antonio J. Casimiro Andújar	597,78	0,00	-597,78	0,00	0,00	0,00	0,00
401325 2B00 64	Prestación de servicios, José Antonio Garrido Cárdenas	354,32	0,00	250,03	0,00	0,00	604,35	229,32
401326 2B00 64	Contrato Investig., Ángel Callejón Ferre	226,50	0,00	-226,50	0,00	0,00	0,00	0,00
401327 2B00 64	Contrato Investig., Antonio J. Casimiro Andújar	2.158,59	0,00	-2.098,59	0,00	0,00	60,00	60,00
401328 2B00 64	Contrato Investig., Manuel Navarro Bernal	32.860,72	0,00	32,98	0,00	0,00	32.893,70	17.173,00
401329 2B00 64	Contrato Investig., M ^a José Cazorla González	4.466,72	0,00	-90,00	0,00	0,00	4.376,72	3.573,72
401330 2B00 64	Contrato Investig., Juan Reza Cardeña	4.500,00	0,00	0,00	0,00	0,00	4.500,00	4.500,00
401331 2B00 64	Contrato Investig., Javier Martínez del Río	15.000,00	0,00	-4.427,51	0,00	0,00	10.572,49	505,49
401332 2B00 64	Contrato Investig., Pablo Campa Madrid	7,45	0,00	-861,89	1.790,43	0,00	935,99	2.111,89
401333 2B00 64	Contrato Investig., Roberto Romero González	1.204,58	0,00	484,60	0,00	0,00	1.689,18	1.288,77
401334 2B00 64	Contrato Investig., Carlos Vargas Vasserot	47,54	0,00	-47,54	0,00	0,00	0,00	0,00
401335 2B00 64	Contrato Investig., Miguel Urrestarazu Gavilán	6,60	0,00	464,46	0,00	0,00	471,06	6,60
401336 2B00 64	Contrato Investig., Virginia Pinillos Villatoro	7.815,94	0,00	550,24	0,00	0,00	8.366,18	7.744,68
401337 2B00 64	Contrato Investig., Antonio J. Casimiro Andújar	98,09	0,00	1.534,06	0,00	0,00	1.632,15	1.632,15
401338 2B00 64	Contrato Investig., Juan Mota Poveda	19.347,15	0,00	-16.424,98	0,00	0,00	2.922,17	2.922,17
401340 2B00 64	Contrato Investig., Manuel Navarro Bernal	8.521,74	0,00	0,00	17.116,18	0,00	25.637,92	22.221,77
401341 2B00 64	Prestación Servicio, Íñigo del Guayo Castiella	143,73	0,00	0,00	0,00	0,00	143,73	143,73
401342 2B00 64	Contrato Investig., Javier Cabello Piñar	242,13	0,00	0,00	0,00	0,00	242,13	242,13
401343 2B00 64	Contrato Investig., Fernando del Moral Torres	1.739,14	0,00	0,00	0,00	0,00	1.739,14	458,36
401345 2B00 64	Contrato Investig., Santiago Bonachela Castaño	2.498,60	0,00	0,00	0,00	0,00	2.498,60	2.498,60
401346 2B00 64	Contrato Investig., Francisco Gil Montoya	651,47	0,00	0,00	0,00	0,00	651,47	651,47
401348 2B00 64	CONTRATO INVESTIG., CECILIO OYONARTE GUTIÉRREZ	9.860,64	0,00	0,00	0,00	0,00	9.860,64	2.050,33
401349 2B00 64	Contrato Investig., M ^a Carmen Salas Sanjuan	188,95	0,00	0,00	0,00	0,00	188,95	44,95
401350 2B00 64	Contrato Investig., María José Cazorla González	9,94	0,00	-9,94	0,00	0,00	0,00	0,00
401351 2B00 64	Contrato Investig., Francisco Gil Montoya	718,65	0,00	0,00	759,61	0,00	1.478,26	1.207,26
401352 2B00 64	Contrato Investig., Andrés Sánchez Picón	9.037,32	0,00	-5.901,44	5.102,41	0,00	8.238,29	6.360,48
401353 2B00 64	PRESTACIÓN SERVICIOS, ENRIQUE GARCÍA ARTERO	425,25	0,00	0,00	0,00	0,00	425,25	0,00
401355 2B00 64	Contrato de Inv. Íñigo del Guayo Castiella	2.000,74	0,00	0,00	0,00	0,00	2.000,74	6.000,00
401356 2B00 64	Contrato Investig., Antonio J. Casimiro Andújar	6.260,87	0,00	-2.836,42	3.478,26	0,00	6.902,71	16.166,05
401357 2B00 64	Contrato Investig., Julián Cuevas González	5.086,32	0,00	-3.000,00	359,33	0,00	2.445,65	717,30
401358 2B00 64	Prestación Servicios, Víctor Bastante Granell	1.315,77	949,13	0,00	0,00	0,00	2.264,90	1.584,90
401359 2B00 64	Contrato Investig., Francisco Gil Montoya	569,57	0,00	0,00	0,00	0,00	569,57	103,29
401360 2B00 64	Contrato Investig., Fco. Javier Alarcón López	203,00	0,00	-14,00	0,00	0,00	189,00	0,00
401361 2B00 64	Contrato Investig., Francisca Suárez Estrella	251,21	0,00	-16,80	4.347,83	0,00	4.582,24	7.127,00



MODIFICACIONES DE CRÉDITO Y REMANENTES DE CRÉDITO

Crédito	Descripción	Incorporaciones de crédito	Ampl. Crédito y Créd. Extraord.	Transferencias de crédito	Generación por ingresos	Bajas por anulación	Total Modificaciones	Remanente
401362 2B00 64	Contrato Investig., Nuria Novas Castellano	7.702,80	0,00	0,00	11.686,96	0,00	19.389,76	17.889,76
401363 2B00 64	Contrato Investig., Francisco Nieto Escámez	7.130,75	0,00	-4.175,00	0,00	0,00	2.955,75	2.955,75
401364 2B00 64	Contrato Investig., Antonia Garrido Frenich	27.472,17	0,00	0,00	22.303,46	0,00	49.775,63	55.743,08
401365 2B00 64	Contrato Investig., Ignacio Fernández de las Nieves	5.565,22	0,00	0,00	0,00	0,00	5.565,22	3.666,22
401366 2B00 64	Contrato Investig., José Miguel Guzmán Palomino	2.200,00	0,00	0,00	0,00	0,00	2.200,00	2.200,00
401367 2B00 64	Contrato Investig., Verónica Membrive Pérez	142,27	0,00	-7,27	0,00	0,00	135,00	0,00
401368 2B00 64	Contrato Investig., Pablo Campra Madrid	3.194,19	0,00	653,99	0,00	0,00	3.848,18	83,68
401369 2B00 64	Contrato Investig., Javier Tello Marquina	3.000,00	0,00	4.967,00	176,58	0,00	8.143,58	7.324,15
401370 2B00 64	Contrato Investig., Ángel Callejón Ferre	15.379,84	0,00	-19.878,17	0,00	0,00	-4.498,33	0,00
401372 2B00 64	Contrato Investig., Rafael Lozano Ruiz	14.352,18	0,00	0,00	4.347,83	0,00	18.700,01	18.700,01
401373 2B00 64	Contrato Investig., José Manuel Ortega Egea	14.757,34	0,00	8.223,98	0,00	0,00	22.981,32	5.437,36
401374 2B00 64	Contrato Investig., Juan Carlos Pérez Mesa	10.869,56	0,00	0,00	0,00	0,00	10.869,56	10.500,56
401376 2B00 64	Contrato Investig., Juan Reca Cardeña	5.584,50	0,00	0,00	0,00	0,00	5.584,50	7.446,00
401379 2B00 64	Contrato Investig., JUAN FRANCISCO MOTA POVEDA	2.826,09	0,00	-2.826,09	0,00	0,00	0,00	0,00
401380 2B00 64	Contrato Investig., ISABEL MERCADER RUBIO	4.000,00	0,00	0,00	0,00	0,00	4.000,00	1.000,00
401381 2B00 64	Contrato Investig., ÍÑIGO DEL GUAYO CASTIELLA	12.608,70	0,00	0,00	0,00	0,00	12.608,70	2.608,70
401382 2B00 64	Contrato Investig., FERNANDO DEL MORAL TORRES	6.086,96	0,00	0,00	0,00	0,00	6.086,96	5.325,08
401383 2B00 64	Contrato Investig., Íñigo del Guayo Castiella	2.000,00	0,00	0,00	0,00	0,00	2.000,00	0,00
401384 2B00 64	Contrato Investig., Pedro Aguilera Aguilera	1.739,13	0,00	0,00	0,00	0,00	1.739,13	2.998,31
401386 2B00 64	Contrato Investig., José Luis Ruiz Real	10.567,40	0,00	0,00	3.081,33	0,00	13.648,73	4.639,03
401387 2B00 64	Contrato Investig., Miguel Urrestarazu Gavilán	1.737,85	0,00	-8.561,39	0,00	0,00	-6.823,54	49,50
401388 2B00 64	Contrato Investig., Manuel Jaén García	6.036,65	0,00	0,00	0,00	0,00	6.036,65	5.541,89
401389 2B00 64	Contrato Investig., Fco. Gabriel Acién Fernández	0,00	0,00	3.913,04	15.391,29	0,00	19.304,33	60.991,71
401390 2B00 64	Contrato Investig., Víctor Bastante Granell	4.922,74	0,00	-3.913,04	500,00	0,00	1.509,70	1.509,70
401391 2B00 64	Contrato Investig., Agustín Sánchez Prados	869,56	0,00	0,00	0,00	0,00	869,56	869,56
401392 2B00 64	Contrato Investig., Francisco G. Acién Fernández	4.347,83	0,00	0,00	0,00	0,00	4.347,83	4.347,83
401393 2B00 64	Contrato Investig., Isabel Mercader Rubio	2.012,22	0,00	0,00	0,00	0,00	2.012,22	612,22
401394 2B00 64	Contrato Investig., Fernando J. Aguilar Torres	6.736,22	0,00	-6.289,00	792,29	0,00	1.239,51	7.881,13
401395 2B00 64	Contrato Investig., Tomás Cabello García	0,00	0,00	-2.964,00	2.964,43	0,00	0,43	2.964,86
401396 2B00 64	Contrato Investig., Juan Reca Cardeña	5.000,00	0,00	0,00	0,00	0,00	5.000,00	5.000,00
401397 2B00 64	Contrato Investig., María José Sánchez Muros Lozano	5.717,40	0,00	-3.970,00	2.800,00	0,00	4.547,40	49,31
401398 2B00 64	CONTRATO INVESTIG., LORENZO LÓPEZ ROSALES	1.739,13	0,00	0,00	0,00	0,00	1.739,13	1.739,13
401399 2B00 64	Contrato Investig., Hermelindo Castro Nogueira	6.086,96	0,00	0,00	0,00	0,00	6.086,96	6.565,18
401400 2B00 64	Contrato Investig., José Antonio Salinas Andújar	2.608,70	0,00	2.713,05	0,00	0,00	5.321,75	7.930,45



MODIFICACIONES DE CRÉDITO Y REMANENTES DE CRÉDITO

Crédito	Descripción	Incorporaciones de crédito	Ampl. Crédito y Créd. Extraord.	Transferencias de crédito	Generación por ingresos	Bajas por anulación	Total Modificaciones	Remanente
401401 2B00 64	CONTRATO INVESTIG., ANTONIO JESÚS CASIMIRO ANDÚJAR	13.083,98	0,00	0,00	0,00	0,00	13.083,98	5.139,88
401402 2B00 64	CONTRATO INVESTIG., ISABEL MIRALLES MELLADO	28.187,47	0,00	-7.746,39	0,00	0,00	20.441,08	15.728,63
401403 2B00 64	CONTRATO INVESTIG., FRANCISCO ANTONIO NIETO ESCÁMEZ	16.000,00	0,00	250,00	4.000,00	0,00	20.250,00	18.236,34
401404 2B00 64	Contrato Investig., Fco. Javier Alarcón López	22.824,74	0,00	-3.483,60	0,00	0,00	19.341,14	1.875,38
401405 2B00 64	CONTRATO INVESTIG., FCO. JAVIER CABELLO PIÑAR	16.175,00	0,00	596,93	0,00	0,00	16.771,93	12.265,34
401406 2B00 64	CONTRATO INVESTIG., FERNANDO JOSÉ DIÁNEZ MARTÍNEZ	26.446,11	0,00	393,53	0,00	0,00	26.839,64	26.131,14
401407 2B00 64	CONTRATO INVESTIG., FRANCISCO GIL MONTOYA	29.888,58	0,00	0,00	15.600,00	0,00	45.488,58	26.300,62
401408 2B00 64	CONTRATO INVESTIG., ADOLFO CANGAS DÍAZ	17.354,75	0,00	1.411,94	3.726,45	0,00	22.493,14	6.115,57
401409 2B00 64	CONTRATO INVESTIG., JUAN SEBASTIÁN FERNÁNDEZ PRADOS	4.000,00	0,00	73,27	0,00	0,00	4.073,27	120,85
401410 2B00 64	CONTRATO INVESTIG., PILAR FLORES CUBOS	17.288,58	0,00	9,54	0,00	0,00	17.298,12	3.019,39
401411 2B00 64	CONTRATO INVESTIG., JOSÉ GRANERO MOLINA	4.000,00	0,00	-560,00	0,00	0,00	3.440,00	920,33
401412 2B00 64	CONTRATO INVESTIG., M ^a CARMEN QUILES CABRERA	1.000,00	0,00	0,00	0,00	0,00	1.000,00	2.000,00
401413 2B00 64	PROYECTO INVESTIG., FRANCISCO CAMACHO FERRE	4.234,78	0,00	0,00	0,30	0,00	4.235,08	6.049,86
401414 2B00 64	PROYECTO INVESTIG. ALBA PAÑOS PÉREZ	869,57	0,00	0,00	10.108,70	0,00	10.978,27	10.108,70
401415 2B00 64	PRESTACIÓN SERVICIOS, RAÚL ORTEGA PÉREZ	292,47	0,00	0,00	0,00	0,00	292,47	929,71
401416 2B00 64	PROYECTO INVESTIG., RAFAEL LOZANO RUIZ	0,00	0,00	0,00	0,00	0,00	0,00	27.906,72
401417 2B00 64	PREST. SERVICIOS, ENRIQUE GARCÍA ARTERO	47.842,00	0,00	9.484,00	0,00	0,00	57.326,00	11.903,01
401418 2B00 64	PROYECTO INVESTIG., FRANCISCO GABRIEL ACIÉN FERNÁNDEZ	10.108,70	0,00	0,00	0,00	0,00	10.108,70	13.633,00
401419 2B00 64	PROYECTO INVESTIG., CARLOS VARGAS VASSEROT	2.608,70	0,00	-487,84	0,00	0,00	2.120,86	0,00
401420 2B00 64	PROYECTO INVESTIG., JOSÉ PÉREZ ALONSO	0,00	0,00	1.091,64	0,00	0,00	1.091,64	3.671,79
401421 2B00 64	PROYECTO INVESTIG., MARÍA DEL CARMEN SALAS SANJUAN	3.177,39	0,00	4.269,79	0,00	0,00	7.447,18	1.159,69
401422 2B00 64	CONTRATO INVESTIG., IGNACIO FERNÁNDEZ DE LAS NIEVES	7.006,09	0,00	-760,24	8.407,30	0,00	14.653,15	13.784,34
401423 2B00 64	PROYECTO INVESTIG., ENRIQUE LÓPEZ CARRIQUE	7.064,50	0,00	-11.126,23	0,00	0,00	-4.061,73	0,00
401424 2B00 64	PROYECTO INVESTIG., MANUEL NAVARRO BERNAL	5.217,39	0,00	0,00	0,00	0,00	5.217,39	5.217,39
401425 2B00 64	PROYECTO INVESTIG., JOSÉ MARÍA CALAFORRA CHORDI	3.478,26	0,00	0,00	4.956,52	0,00	8.434,78	5.720,80
401426 2B00 64	PROYECTO INVESTIG., MARÍA JOSÉ CAZORLA GONZÁLEZ	2.607,83	0,00	-831,07	900,00	0,00	2.676,76	639,84
401427 2B00 64	PROYECTO INVESTIG., MIGUEL ÁNGEL MAÑAS RODRÍGUEZ	2.200,00	0,00	-2.200,00	0,00	0,00	0,00	0,00
401428 2B00 64	CONTRATO INVESTIG., MANUEL DÍAZ PÉREZ	3.543,48	0,00	-152,68	0,00	0,00	3.390,80	1.700,40



MODIFICACIONES DE CRÉDITO Y REMANENTES DE CRÉDITO

Crédito	Descripción	Incorporaciones de crédito	Ampl. Crédito y Créd. Extraord.	Transferencias de crédito	Generación por ingresos	Bajas por anulación	Total Modificaciones	Remanente
401429 2B00 64	PROYECTO INVESTIG., JOSÉ ANDRÉS MORENO RUIZ	6.956,52	0,00	0,00	0,00	0,00	6.956,52	0,00
401430 2B00 64	CONTRATO INVESTIG., MILAGROSA SANTOS HERNÁNDEZ	4.782,61	0,00	-60,96	1.739,13	0,00	6.460,78	3.748,47
401431 2B00 64	CONTRATO INVESTIG., MANUEL DÍAZ PÉREZ	2.608,70	0,00	0,00	0,00	0,00	2.608,70	2.122,44
401432 2B00 64	CONTRATO INVESTIG., JOSÉ MIGUEL GUZMÁN PALOMINO	3.430,43	0,00	0,00	869,57	0,00	4.300,00	4.300,00
401433 2B00 64	CONTRATO INVESTIG., RAFAEL PULIDO MOYANO	1.739,13	0,00	0,00	1.304,35	0,00	3.043,48	2.608,70
401434 2B00 64	CONTRATO INVESTIG., ANTONIO GIMÉNEZ FERNÁNDEZ	304,35	0,00	0,00	0,00	0,00	304,35	0,00
401435 2B00 64	Contrato Investig., Jorge Antonio Sánchez Molina	0,00	0,00	0,00	34.717,39	0,00	34.717,39	69.500,00
401436 2B00 64	Contrato Investig. TRFE-I-2018/008, Alfredo Alcayde García	12.000,00	0,00	0,00	0,00	0,00	12.000,00	7.761,50
401437 2B00 64	Contrato Investig. TRFE-I-2018/009, Fernando Bienvenido Bárcena	19.160,42	0,00	-300,00	0,00	0,00	18.860,42	18.658,14
401438 2B00 64	CONTRATO INVESTIG. TRFE-SI-2018/009, JOSÉ LUIS RODRÍGUEZ BLANCAS	3.000,00	0,00	-400,00	0,00	0,00	2.600,00	3.090,15
401439 2B00 64	CONTRATO INVESTIG. TRFE-SI-2018/007, ENRIQUE LÓPEZ CARRIQUE	3.000,00	0,00	-4.028,00	0,00	0,00	-1.028,00	1.028,00
401440 2B00 64	CONTRATO INVESTIG. TRFE-SI-2018/006, MERCEDES FERNÁNDEZ TORRES	3.000,00	0,00	0,00	1.000,00	0,00	4.000,00	4.553,01
401441 2B00 64	CONTRATO INVESTIG. TRFE-I-2018/010, MARÍA TERESA LAO ARENAS	19.160,42	0,00	0,00	11.600,00	0,00	30.760,42	16.950,42
401442 2B00 64	CONTRATO INVESTIG. TRFE-I-2018/011, RAFAEL LOZANO RUIZ	19.160,42	0,00	0,00	0,00	0,00	19.160,42	19.921,60
401443 2B00 64	Contrato Investig., Juan Carlos Pérez Mesa	7.160,42	0,00	48,41	0,00	0,00	7.208,83	2.085,80
401444 2B00 64	CONTRATO INVESTIG., M ^a CARMEN SALAS SANJUAN	0,00	0,00	-6.000,00	0,00	0,00	-6.000,00	1.266,38
401445 2B00 64	CONTRATO INVESTIG., JAVIER ALARCÓN LÓPEZ	0,00	0,00	-6.190,52	21.739,13	0,00	15.548,61	22.243,99
401446 2B00 64	CONTRATO INVESTIG., DIEGO LUIS VALERA MARTÍNEZ	15.850,00	0,00	0,00	14.881,52	0,00	30.731,52	24.840,04
401447 2B00 64	#N/A	0,00	0,00	0,00	10.173,91	0,00	10.173,91	10.173,91
401448 2B00 64	#N/A	0,00	0,00	0,00	12.521,74	0,00	12.521,74	12.521,74
401449 2B00 64	CONTRATO INVESTIG., VERÓNICA MEMBRIVE PÉREZ	0,00	0,00	686,51	0,00	0,00	686,51	0,00
401450 2B00 64	CONTRATO INVESTIG., FRANCISCO GABRIEL ACIÉN FERNÁNDEZ	0,00	0,00	0,00	8.695,65	0,00	8.695,65	13.043,48
401451 2B00 64	CONTRATO INVESTIG., FRANCISCO JAVIER ALARCÓN LÓPEZ	0,00	0,00	-5.861,14	0,00	0,00	-5.861,14	0,00
401452 2B00 64	CONTRATO INVESTIG., PABLO GARCÍA RAYA	0,00	0,00	0,00	0,01	0,00	0,01	0,01
401453 2B00 64	CONTRATO INVESTIG., MANUEL DÍAZ PÉREZ	0,00	0,00	0,00	1.592,89	0,00	1.592,89	2.935,66
401454 2B00 64	CONTRATO INVESTIG., ISABEL MERCADER RUBIO	0,00	0,00	0,00	0,00	0,00	0,00	11.739,13



MODIFICACIONES DE CRÉDITO Y REMANENTES DE CRÉDITO

Crédito	Descripción	Incorporaciones de crédito	Ampl. Crédito y Créd. Extraord.	Transferencias de crédito	Generación por ingresos	Bajas por anulación	Total Modificaciones	Remanente
401455 2B00 64	CONTRATO INVESTIG., MIGUEL ÁNGEL MAÑAS RODRÍGUEZ	0,00	0,00	-2.800,00	0,00	0,00	-2.800,00	0,00
401456 2B00 64	CONTRATO INVESTIG., MARÍA DEL CARMEN SALAS SANJUAN	0,00	0,00	-31,00	0,30	0,00	-30,70	9.940,47
401457 2B00 64	CONTRATO INVESTIG., MANUEL A. RODRÍGUEZ PÉREZ Y ANTONIO CASIMIRO	0,00	0,00	3.199,47	1.043,49	0,00	4.242,96	9.198,85
401458 2B00 64	CONTRATO INVESTIG., FRANCISCO SÁNCHEZ MARTOS	0,00	0,00	0,00	0,00	0,00	0,00	690,30
401459 2B00 64	CONTRATO INVESTIG., EDUARDO GARZÓN GARZÓN	0,00	0,00	790,51	0,00	0,00	790,51	562,70
401460 2B00 64	CONTRATO INVESTIG., RAFAEL LOZANO RUIZ	0,00	0,00	0,00	0,00	0,00	0,00	3.322,17
401461 2B00 64	CONTRATO INVESTIG., MANUEL DÍAZ PÉREZ	0,00	0,00	0,00	3.478,26	0,00	3.478,26	10.557,56
401462 2B00 64	CONTRATO INVESTIG., MARÍA DEL CARMEN SALAS SANJUAN	0,00	0,00	0,00	2.536,52	0,00	2.536,52	9.919,31
401463 2B00 64	CONTRATO INVESTIG., TOMÁS CABELLO GARCÍA	0,00	0,00	-4.869,37	0,00	0,00	-4.869,37	0,20
401465 2B00 64	CONTRATO INVESTIG., IGNACIO FERNÁNDEZ DE LAS NIEVES	0,00	0,00	0,00	20.521,74	0,00	20.521,74	31.284,47
401466 2B00 64	PROYECTO INVESTIG., JOSÉ JUAN CARRIÓN MARTÍNEZ	0,00	0,00	0,00	434,78	0,00	434,78	626,08
401467 2B00 64	CONTRATO INVESTIG. SILVIA JIMÉNEZ BECKER	0,00	0,00	-391,00	0,00	0,00	-391,00	0,30
401468 2B00 64	CONTRATO INVESTIG., REMEDIOS LÓPEZ LIRIA	0,00	0,00	3.000,00	2.155,23	0,00	5.155,23	3.265,92
401469 2B00 64	CONTRATO INVESTIG., MIGUEL CUETO ROMERO	0,00	0,00	0,00	1.060,00	0,00	1.060,00	4.240,00
401470 2B00 64	PROYECTO INVESTIG., IGNACIO FERNÁNDEZ DE LAS NIEVES	0,00	0,00	0,00	3.682,61	0,00	3.682,61	3.682,61
401471 2B00 64	PROYECTO INVESTIG., IGNACIO FERNÁNDEZ DE LAS NIEVES	0,00	0,00	0,00	3.682,61	0,00	3.682,61	3.682,61
401472 2B00 64	PROYECTO INVESTIG., JAVIER CABELLO PIÑAR	0,00	0,00	0,00	8.043,48	0,00	8.043,48	8.043,48
401473 2B00 64	CONTRATO INVESTIG., JUAN CARLOS PÉREZ MESA	0,00	0,00	0,00	2.717,39	0,00	2.717,39	10.869,56
401474 2B00 64	CONTRATO INVESTIG., JUAN FRANCISCO MOTA POVEDA	0,00	0,00	0,00	2.608,70	0,00	2.608,70	33.043,48
401475 2B00 64	CONTRATO INVESTIG., FERNANDO ALACID CÁRCELES	0,00	0,00	0,00	695,66	0,00	695,66	695,66
401476 2B00 64	CONTRATO INVESTIG., IÑIGO DEL GUAYO CASTIELLA	0,00	0,00	0,00	10.869,57	0,00	10.869,57	10.869,57
401477 2B00 64	CONTRATO INVESTIG., ANTONIO JESÚS ÁLVAREZ MARTÍNEZ	0,00	0,00	0,00	0,00	0,00	0,00	1.408,70
401478 2B00 64	CONTRATO INVESTIG., PEDRO AGUILERA AGUILERA	0,00	0,00	0,00	0,00	0,00	0,00	426,12
401480 2B00 64	Contrato Investig., Manzano Agugliaro, Francisco Rogelio	0,00	0,00	0,00	2.608,70	0,00	2.608,70	2.608,70
401481 2B00 64	CONTRATO INVESTIG., JUAN CARLOS GÁZQUEZ ABAD	0,00	0,00	0,00	1.441,23	0,00	1.441,23	1.517,77
401482 2B00 64	CONTRATO INVESTIG., ANTONIO MIGUEL CARDONA ÁLVAREZ	0,00	0,00	0,00	574,73	0,00	574,73	5.297,80
401483 2B00 64	CONTRATO INVESTIG., PEDRO JOSÉ GONZÁLEZ MATARÍN	0,00	0,00	0,00	0,00	0,00	0,00	2.524,55



MODIFICACIONES DE CRÉDITO Y REMANENTES DE CRÉDITO

Crédito	Descripción	Incorporaciones de crédito	Ampl. Crédito y Créd. Extraord.	Transferencias de crédito	Generación por ingresos	Bajas por anulación	Total Modificaciones	Remanente
401484 2B00 64	CONTRATO INVESTIG., ENRIQUE GARCÍA ARTERO	0,00	0,00	48.445,50	0,00	0,00	48.445,50	38.382,18
401485 2B00 64	CONTRATO INVESTIG., ASTERIO SÁNCHEZ MIRÓN	0,00	0,00	0,00	0,00	0,00	0,00	348,59
401486 2B00 64	Contrato Investig., Giménez Luque, Esther	0,00	0,00	0,00	6.899,03	0,00	6.899,03	6.899,03
401487 2B00 64	CONTRATO INVESTIG., ANGEL CALLEJÓN FERRE	0,00	0,00	14.999,00	0,00	0,00	14.999,00	9.634,00
401488 2B00 64	Contrato Investig., Soriano Maldonado, Alberto	0,00	0,00	14.825,21	4.125,21	0,00	18.950,42	13.024,77
401489 2B00 64	CONTRATO INVESTIG., ESTEBAN SALMERÓN SÁNCHEZ	0,00	0,00	0,00	0,00	0,00	0,00	654,09
401490 2B00 64	PROYECTO INVESTIG., ANTONIO JESUS ALVAREZ MARTINEZ	0,00	0,00	0,00	2.173,91	0,00	2.173,91	2.173,91
401491 2B00 64	PROYECTO INVESTIG., CARLOS VARGAS VASSEROT	0,00	0,00	0,00	3.913,04	0,00	3.913,04	3.913,04
401492 2B00 64	PROYECTO INVESTIG., JOSE LUIS BLANCO CLARACO	0,00	0,00	0,00	2.869,57	0,00	2.869,57	4.173,92
401493 2B00 64	CONTRATO INVESTIG., VIRGINIA PINILLOS VILLATORO	0,00	0,00	19.200,00	0,00	0,00	19.200,00	25.704,35
401494 2B00 64	CONTRATO INVESTIG., FRANCISCO JAVIER ALARCON LOPEZ	0,00	0,00	-900,00	4.347,83	0,00	3.447,83	3.047,83
401495 2B00 64	CONTRATO INVESTIG., FERNANDO DIÁNEZ MARTÍNEZ	0,00	0,00	19.200,00	12.200,00	0,00	31.400,00	29.304,35
401496 2B00 64	CONTRATO INVESTIG., MILAGROSA SANTOS HERNÁNDEZ	0,00	0,00	19.200,00	8.100,00	0,00	27.300,00	25.204,35
401498 2B00 64	CONTRATO INVESTIG., ANTONIO L. CORRAL LIRIA	0,00	0,00	19.200,00	0,00	0,00	19.200,00	29.304,35
401499 2B00 64	CONTRATO INVESTIG., JAVIER CRIADO RODRÍGUEZ	0,00	0,00	12.000,00	0,00	0,00	12.000,00	17.500,00
401500 2B00 64	CONTRATO INVESTIG., MIGUEL ÁNGEL LUQUE MATEO	0,00	0,00	12.324,39	0,00	0,00	12.324,39	12.131,08
401501 2B00 64	CONTRATO INVESTIG., JOSÉ LUIS BLANCO CLARACO	0,00	0,00	18.101,17	0,00	0,00	18.101,17	22.671,75
401502 2B00 64	CONTRATO INVESTIG., IGNACIO FERNÁNDEZ DE LAS NIEVES	0,00	0,00	18.101,17	10.650,00	0,00	28.751,17	27.754,35
401503 2B00 64	CONTRATO INVESTIG., JOSÉ F. BIENVENIDO BÁRCENA	0,00	0,00	19.200,00	9.100,00	0,00	28.300,00	26.204,35
401505 2B00 64	PROYECTO INVESTIG., ANTONIO JESUS ALVAREZ MARTINEZ	0,00	0,00	0,00	1.753,04	0,00	1.753,04	1.753,04
401506 2B00 64	PROYECTO INVESTIG., FERNANDO CARVAJAL RAMIREZ	0,00	0,00	0,00	5.913,04	0,00	5.913,04	5.913,04
401507 2B00 64	CONTRATO INVESTIG., IGNACIO FERNÁNDEZ DE LAS NIEVES	0,00	0,00	0,00	2.874,60	0,00	2.874,60	2.874,60
401508 2B00 64	CONTRATO INVESTIG., JUAN EVANGELISTA TRINIDAD SEGOVIA	0,00	0,00	0,00	3.478,26	0,00	3.478,26	3.478,26
401509 2B00 64	CONTRATO INVESTIG., JOSÉ ANDRÉS MORENO RUIZ	0,00	0,00	0,00	34.782,61	0,00	34.782,61	34.782,61
401510 2B00 64	CONTRATO INVESTIG., RAQUEL SÁNCHEZ FERNÁNDEZ Y JUAN CARLOS PÉREZ	0,00	0,00	0,00	2.609,00	0,00	2.609,00	2.609,00
401511 2B00 64	CONTRATO INVESTIG., FRANCISCO JAVIER CABELLO PIÑAR	0,00	0,00	0,00	3.156,52	0,00	3.156,52	3.156,52
401512 2B00 64	CONTRATO INVESTIG., IGNACIO FERNÁNDEZ DE LAS NIEVES	0,00	0,00	0,00	4.347,83	0,00	4.347,83	4.347,83
401514 2B00 64	CONTRATO INVESTIG., LUIS FRANCISCO CARRILLO POZO	0,00	0,00	0,00	2.299,53	0,00	2.299,53	2.299,53



MODIFICACIONES DE CRÉDITO Y REMANENTES DE CRÉDITO

Crédito	Descripción	Incorporaciones de crédito	Ampl. Crédito y Créd. Extraord.	Transferencias de crédito	Generación por ingresos	Bajas por anulación	Total Modificaciones	Remanente
408888 2B00 64	Presupuesto Proyectos de Investigación	0,00	0,00	0,00	0,00	0,00	0,00	0,00
408889 2B00 64	Costes indirectos Contratos de Investigación	81.935,57	0,00	-15.000,00	60.167,08	0,00	127.102,65	256.739,50
500000 2E00 64	Grupos de Investigación PAIDI	65.758,02	0,00	-623.657,46	215,54	0,00	-557.683,90	65.973,56
500001 2E00 64	Grupo Investig., Pablo Pumares Fernández	3.153,17	0,00	1.581,00	0,00	0,00	4.734,17	4.734,17
500002 2E00 64	Grupo de Inv. Miguel Guzmán Palomino	44.438,73	0,00	-28.526,87	0,00	0,00	15.911,86	9.677,57
500003 2E00 64	Grupo Investig., Jacoba Salinas Bonillo	62.056,34	0,00	6.087,27	0,00	0,00	68.143,61	55.487,95
500004 2E00 64	Grupo de Inv. Francisco Javier Moyano López	9.926,06	0,00	6.123,19	304,35	0,00	16.353,60	13.363,73
500005 2E00 64	Grupo de Inv. Tomás Cabello García	24.568,87	0,00	20.380,22	441,45	0,00	45.390,54	27.175,00
500006 2E00 64	Grupo Investig., Fernando del Moral Torres	18.630,37	0,00	7.131,06	0,00	0,00	25.761,43	17.152,54
500007 2E00 64	Grupo de Inv. Amadeo Rodríguez Fernández -Alba	23.616,67	0,00	52.148,60	54.710,32	0,00	130.475,59	33.662,86
500011 2E00 64	Grupo de Inv. Francisco Herrera Cuadra	7.190,47	0,00	-238,72	0,00	0,00	6.951,75	6.596,59
500012 2E00 64	Grupo de Inv. Francisco García Marcos	3.442,68	0,00	553,45	1.543,61	0,00	5.539,74	1.183,38
500013 2E00 64	Grupo de Inv. Manuel Sánchez Pérez	20.007,12	0,00	31.541,40	0,00	0,00	51.548,52	49.391,25
500013 2E00 701	Grupo de Inv. Manuel Sánchez Pérez	0,00	0,00	199,82	0,00	0,00	199,82	0,00
500014 2E00 64	Grupo Investig., Fernando Martínez López	22.705,94	0,00	14.372,13	0,00	0,00	37.078,07	31.235,28
500015 2E00 64	Grupo de Inv. Baltasar Fernández Ramírez	1.101,58	0,00	1.090,00	86,96	0,00	2.278,54	1.921,27
500017 2E00 64	Grupo Investig., Federico Arcos Ramírez	22.024,80	0,00	10.049,52	0,00	0,00	32.074,32	26.722,33
500019 2E00 64	Grupo de Inv. Cayetano Aranda Torres	1.056,37	0,00	1.004,60	0,00	0,00	2.060,97	899,55
500023 2E00 64	Grupo de Inv. Ana M ^a Pérez Vallejo	14.274,33	763,96	7.274,52	0,00	0,00	22.312,81	13.153,50
500024 2E00 64	Grupo de Inv. Remedios López Liria	6.456,79	984,49	5.167,34	0,00	0,00	12.608,62	8.455,18
500025 2E00 64	Grupo de Inv. Juan Carlos Navarro Pascual	14.494,35	0,00	11.123,90	0,00	0,00	25.618,25	22.653,91
500026 2E00 64	Grupo de Inv. Manuel Úbeda Flores	38.805,79	0,00	2.408,78	0,00	0,00	41.214,57	39.242,81
500028 2E00 64	Grupo de Inv. M ^a Carmen Luciano Soriano	10.637,27	1.181,16	8.842,58	0,00	0,00	20.661,01	13.917,58
500029 2E00 64	Grupo de Inv. Diego Luis Valera Martínez	30.891,46	8.793,30	20.721,87	2.700,00	0,00	63.106,63	38.255,39
500030 2E00 64	Grupo de Inv. Fernando Fernández Marín	59.849,41	0,00	5.448,18	0,00	0,00	65.297,59	64.850,59
500031 2E00 64	Grupo de Inv. José Andrés Moreno Ruiz	4.461,94	0,00	1.604,20	0,00	0,00	6.066,14	4.237,22
500032 2E00 64	Grupo de Inv. Ángeles Arjona Garrido	24.302,63	0,00	5.936,13	0,00	0,00	30.238,76	24.330,37
500033 2E00 64	Grupo de Inv. José F. Bienvenido Bárcena	2.800,98	0,00	1.867,00	0,00	0,00	4.667,98	3.527,98
500034 2E00 64	Grupo Investig., Susana Fernández Larragueta	13.438,31	0,00	8.149,13	0,00	0,00	21.587,44	15.236,92
500035 2E00 64	Grupo de Inv. Juan José Moreno Balcázar	29.232,24	0,00	7.069,35	0,00	0,00	36.301,59	33.118,09
500036 2E00 64	Grupo de Inv. Fco. Javier Batlles Garrido	18.489,37	0,00	-3.033,60	10.000,00	0,00	25.455,77	15.003,73
500037 2E00 64	Grupo de Inv. Manuel Servando Romero Cano	22.397,50	0,00	7.446,22	0,00	0,00	29.843,72	29.659,90
500038 2E00 64	Grupo de Inv. Gabriel Nuñez Ruiz	295,41	0,00	-123,68	0,00	0,00	171,73	171,73
500040 2E00 64	Grupo de Inv. Carmelo Rodríguez Torreblanca	82.646,70	0,00	14.163,16	0,00	0,00	96.809,86	83.632,58



MODIFICACIONES DE CRÉDITO Y REMANENTES DE CRÉDITO

Crédito	Descripción	Incorporaciones de crédito	Ampl. Crédito y Créd. Extraord.	Transferencias de crédito	Generación por ingresos	Bajas por anulación	Total Modificaciones	Remanente
500041 2E00 64	Grupo de Inv. Juan Escribano López	3.919,59	490,04	3.029,82	0,00	0,00	7.439,45	3.764,45
500042 2E00 64	Grupo de Inv. Fernando Sánchez Santed	24.704,78	0,00	9.195,99	0,00	0,00	33.900,77	26.264,97
500043 2E00 64	Grupo de Inv. Carlos Vargas Vasserot	25.832,94	2.733,22	4.133,01	0,00	0,00	32.699,17	23.008,23
500044 2E00 64	Grupo de Inv. Antonio Vargas Berenguel	14.841,60	0,00	2.544,61	0,00	0,00	17.386,21	16.577,33
500045 2E00 64	Grupo de Inv. Juan Carlos Checa Olmos	17.187,50	713,32	5.508,21	0,00	0,00	23.409,03	19.157,18
500047 2E00 64	Grupo de Inv. Jorge Lirola Delgado	2.249,63	0,00	0,00	0,00	0,00	2.249,63	2.249,63
500048 2E00 64	Grupo de Inv. Salvador Cruz Rambaud	26.851,62	0,00	5.171,40	0,00	0,00	32.023,02	17.528,35
500049 2E00 64	Grupo de Inv. José Manuel Ortega Egea	6.591,70	154,65	8.269,62	0,00	0,00	15.015,97	13.828,52
500051 2E00 64	Grupo de Inv. Francisco Agüera Vega	19.579,99	0,00	6.584,69	0,00	0,00	26.164,68	23.687,08
500052 2E00 64	Grupo de Inv. José Antonio Sánchez Pérez	29.866,83	0,00	7.742,46	805,87	0,00	38.415,16	15.338,10
500053 2E00 64	Grupo de Inv. Julio César Tello Marquina	12.202,93	0,00	4.834,65	0,00	0,00	17.037,58	16.749,83
500055 2E00 64	Grupo de Inv. Fernando López Ortiz	33.516,07	1.026,15	6.136,95	0,00	0,00	40.679,17	34.604,35
500058 2E00 64	Grupo de Inv. Jesús Isaías Gómez López	1.095,72	69,77	1.136,00	0,00	0,00	2.301,49	2.001,49
500060 2E00 64	Grupo de Inv. Alfonso Rojo Ramírez	4.900,53	0,00	3.694,51	0,00	0,00	8.595,04	6.273,79
500061 2E00 64	Grupo de Inv. José María Muyor Rodríguez	24.544,95	0,00	25.500,11	0,00	0,00	50.045,06	47.178,35
500064 2E00 64	Grupo de Inv. José Joaquín Céspedes Lorente	73.340,37	0,00	23.637,67	0,00	0,00	96.978,04	83.826,27
500066 2E00 64	Grupo de Inv. Federico García Maroto	7.632,76	0,00	3.529,83	0,00	0,00	11.162,59	11.162,59
500067 2E00 64	Grupo de Inv. M ^a Luz Puertas González	10.850,25	0,00	2.676,27	0,00	0,00	13.526,52	11.226,50
500068 2E00 64	Grupo de Inv. Carmen Senés Motilla	6.419,49	1.541,16	5.678,69	0,00	0,00	13.639,34	10.960,51
500069 2E00 64	Grupo de Inv. M ^a del Carmen Caba Pérez	21.400,38	0,00	8.673,74	0,00	0,00	30.074,12	23.887,05
500070 2E00 64	Grupo de Inv. José Miguel Martínez López	2.386,30	0,00	740,44	0,00	0,00	3.126,74	3.126,74
500071 2E00 64	Grupo Investig., María Isabel Navas Ocaña	770,54	384,55	528,07	0,00	0,00	1.683,16	1.683,16
500072 2E00 64	Grupo de Inv. José Granero Molina	34.013,15	0,00	8.818,62	0,00	0,00	42.831,77	25.566,01
500073 2E00 64	Grupo de Inv. Manuel Berenguel Soria	67.726,05	0,00	30.204,22	0,00	0,00	97.930,27	85.945,22
500074 2E00 64	Grupo de Inv. Víctor Corchete Fernández	8.718,50	0,00	2.840,41	0,00	0,00	11.558,91	11.256,59
500076 2E00 64	Grupo de Inv. M ^a José Clemente Jiménez	40.085,96	5.299,25	-23.143,76	0,00	0,00	22.241,45	22.241,45
500077 2E00 64	Grupo de Inv. Isabel Cuadrado Guirado	14.578,21	559,23	12.957,03	0,00	0,00	28.094,47	24.562,88
500078 2E00 64	Grupo de Inv. Encarnación Soriano Ayala	65.122,63	0,00	6.011,38	0,00	0,00	71.134,01	60.141,34
500079 2E00 64	Grupo de Inv. Julián Cuevas González	15.105,26	0,00	-4.782,67	0,00	0,00	10.322,59	8.238,77
500080 2E00 64	Grupo de Inv. José Luis López Castro	16.221,48	0,00	9.723,42	0,00	0,00	25.944,90	19.720,45
500081 2E00 64	Grupo Investig., José Manuel Martínez Vicente	5.601,20	0,00	8.605,12	0,00	0,00	14.206,32	10.170,06
500082 2E00 64	Grupo de Inv. M ^a Luisa Gallardo Pino	36.653,97	2.500,84	16.660,73	0,00	0,00	55.815,54	52.472,56
500083 2E00 64	Grupo de Inv. María Martínez Galera	9.184,43	0,00	-80,61	0,00	0,00	9.103,82	6.853,38
500084 2E00 64	Grupo de Inv. Francisca López Ríos	14.466,25	0,00	1.334,54	0,00	0,00	15.800,79	15.800,79



MODIFICACIONES DE CRÉDITO Y REMANENTES DE CRÉDITO

Crédito	Descripción	Incorporaciones de crédito	Ampl. Crédito y Créd. Extraord.	Transferencias de crédito	Generación por ingresos	Bajas por anulación	Total Modificaciones	Remanente
500085 2E00 64	Grupo de Inv. Rafael Quirosa-Cheyrouze Muñoz	14.240,93	0,00	30.940,85	0,00	0,00	45.181,78	38.635,26
500086 2E00 64	Grupo de Inv. Adolfo Javier Cangas Díaz	11.827,60	0,00	9.305,54	0,00	0,00	21.133,14	6.736,62
500090 2E00 64	Grupo de Inv. José Manuel De Amo Sánchez-Fortún	3.684,28	179,93	2.278,09	790,00	0,00	6.932,30	5.561,50
500092 2E00 64	Grupo de Inv. Manuel Fernández Pérez	4.880,84	1.306,28	588,38	0,00	0,00	6.775,50	6.775,50
500093 2E00 64	Grupo de Inv. Carmen Pozo Muñoz	3.989,84	658,35	3.778,46	0,00	0,00	8.426,65	5.803,68
500094 2E00 64	Grupo de Inv. Manuel Jaén García	4.855,16	0,00	201,88	0,00	0,00	5.057,04	729,61
500094 2E00 785	Grupo de Inv. Manuel Jaén García	437,50	0,00	0,00	0,00	0,00	437,50	437,50
500095 2E00 64	Grupo de Inv. Manuel Jamilena Quesada	18.303,08	0,00	19.827,01	33.250,00	0,00	71.380,09	48.116,84
500096 2E00 64	Grupo de Inv. Vicente Jara Pérez	24.486,68	0,00	0,00	0,00	0,00	24.486,68	24.486,68
500097 2E00 64	Grupo de Inv. Susana Ridaio Rodrigo	7.499,02	183,66	0,00	0,00	0,00	7.682,68	5.338,75
500098 2E00 64	Grupo Investig., M ^a Dolores Ureña Amate	5.809,07	428,11	1.373,43	674,00	0,00	8.284,61	6.557,78
500099 2E00 64	Grupo de Inv. Miguel Ángel Mañas Rodríguez	1.590,51	0,00	17.170,65	0,00	0,00	18.761,16	16.498,96
500100 2E00 64	Grupo de Inv. Jesús María López Andrés	598,48	0,00	0,00	0,00	0,00	598,48	598,48
500101 2E00 64	Grupo Investig., Luis Ortiz Jiménez	6.814,74	0,00	3.667,15	2.810,00	0,00	13.291,89	10.588,37
500102 2E00 64	Grupo de Inv. Montserrat Sierra Fernández	19.342,59	680,42	539,74	0,00	0,00	20.562,75	20.562,75
500103 2E00 64	Grupo de Inv. Jesús Manuel Almendros Jiménez	12.361,10	664,47	1.517,78	0,00	0,00	14.543,35	12.942,61
500104 2E00 64	Grupo de Inv. José Francisco Fernández Sánchez	5.103,54	1.067,36	825,65	0,00	0,00	6.996,55	5.873,22
500105 2E00 64	Grupo de Inv. Juan Francisco Mota Poveda	40.185,76	0,00	81.760,78	10.151,00	0,00	132.097,54	41.461,86
500106 2E00 64	Grupo de Inv. José Antonio Torres Arriaza	20.084,12	0,00	9.631,40	0,00	0,00	29.715,52	12.560,28
500107 2E00 64	Grupo de Inv. M ^a Teresa Lao Arenas	8.278,65	0,00	7.370,23	0,00	0,00	15.648,88	11.848,53
500108 2E00 64	Grupo de Inv. José Jesús Casas Jiménez	13.998,20	0,00	8.100,80	0,00	0,00	22.099,00	19.764,31
500109 2E00 64	Grupo de Inv. Tesifón Parrón Carreño	18.332,66	1.131,11	6.130,65	0,00	0,00	25.594,42	24.309,42
500111 2E00 64	Grupo de Inv. José Carlos Redondo Olmedilla	9.369,89	103,38	3.319,91	0,00	0,00	12.793,18	12.598,18
500112 2E00 64	Grupo de Inv. Juan García García	13.342,54	0,00	8.208,54	0,00	0,00	21.551,08	16.998,38
500113 2E00 64	Grupo de Inv. Antonio M. Bañón Hernández	11.571,08	0,00	2.233,90	0,00	0,00	13.804,98	12.319,40
500114 2E00 64	Grupo Investig., Mercedes Fernández Torres	14.007,14	0,00	1.412,94	830,87	0,00	16.250,95	16.250,95
500115 2E00 64	Grupo Investig., María del Mar Molero Jurado	27.914,46	0,00	40.565,93	2.000,00	0,00	70.480,39	32.617,49
500116 2E00 64	Grupo de Inv. Luis Iribarne Martínez	14.839,05	4.231,05	20.894,35	0,00	0,00	39.964,45	26.046,14
500117 2E00 64	Grupo de Inv. Nieves Gómez López	112,48	356,12	0,00	0,00	0,00	468,60	0,00
500118 2E00 64	Grupo de Inv. Elena Jaime de Pablos	6.013,34	0,00	1.589,82	0,00	0,00	7.603,16	6.576,88
500119 2E00 64	Grupo de Inv. Ana Cámara Artigas	18.329,70	0,00	5.727,14	0,00	0,00	24.056,84	21.583,89
500120 2E00 64	Grupo de Inv. Ignacio Rodríguez García	6.121,60	0,00	-1.135,70	0,00	0,00	4.985,90	4.985,90
500122 2E00 64	Grupo de Inv. Fernando Aguilar Torres	8.124,86	1.226,11	9.017,36	0,00	0,00	18.368,33	11.153,30
500123 2E00 64	Grupo de Inv. Joaquín Álvarez Hernández	5.849,06	0,00	3.273,90	0,00	0,00	9.122,96	2.084,54



MODIFICACIONES DE CRÉDITO Y REMANENTES DE CRÉDITO

Crédito	Descripción	Incorporaciones de crédito	Ampl. Crédito y Créd. Extraord.	Transferencias de crédito	Generación por ingresos	Bajas por anulación	Total Modificaciones	Remanente
500124 2E00 64	Grupo de Inv. Consolación Gil Montoya	11.927,04	0,00	6.587,20	0,00	0,00	18.514,24	14.695,67
500125 2E00 64	Grupo de Inv. José Antonio Gázquez Parra	10.768,19	0,00	4.802,52	0,00	0,00	15.570,71	15.031,31
500126 2E00 64	Grupo de Inv. Rosalía Rodríguez López	4.320,33	146,96	3.514,85	0,00	0,00	7.982,14	6.260,06
500128 2E00 64	Grupo Investig., José María Calaforra Chordi	15.122,32	0,00	10.644,23	2.904,34	0,00	28.670,89	23.091,87
500129 2E00 64	Grupo de Inv. M ^a Inmaculada Gómez Becerra	2.032,20	147,43	1.150,00	826,09	0,00	4.155,72	2.586,58
500130 2E00 64	Grupo de Inv. M ^a Teresa Daza González	12.638,32	0,00	6.365,47	0,00	0,00	19.003,79	12.417,16
500131 2E00 64	Grupo de Inv. Juan Fco. Pérez Gálvez	179.133,76	0,00	7.256,06	0,00	0,00	186.389,82	162.717,64
500132 2E00 64	Grupo Investig., Isabel Romero Albadalejo	10.802,46	0,00	2.922,75	0,00	0,00	13.725,21	11.805,35
500133 2E00 64	Grupo de Inv. Carlos Asensio Grima	3.583,58	1.933,00	1.538,89	0,00	0,00	7.055,47	2.693,45
500134 2E00 64	Grupo Inv. J. Manuel Cimadevilla Redondo	11.403,90	0,00	3.603,97	120,00	0,00	15.127,87	12.394,58
500135 2E00 64	Grupo Investigación, Emilio Galdeano Gómez	6.701,35	0,00	3.465,38	0,00	0,00	10.166,73	7.468,29
500136 2E00 64	Grupo Investig., José Juan Carrión Martínez	2.858,76	1.335,24	3.237,13	0,00	0,00	7.431,13	6.305,92
500137 2E00 64	Grupo Investig., M ^a del Mar Campos Fernández Figares	31.607,00	0,00	8.937,63	0,00	0,00	40.544,63	24.778,11
500138 2E00 64	Grupo Investig., Reyes Blanco Prieto	640,01	0,00	0,00	0,00	0,00	640,01	640,01
500139 2E00 64	Grupo Investig., M ^a Belén Sáinz-Cantero Caparrós	2.972,34	0,00	3.627,18	0,00	0,00	6.599,52	6.599,52
500140 2E00 64	Grupo Investig., Ignacio Fernández de las Nieves	21.028,29	0,00	40.377,58	200,00	0,00	61.605,87	18.057,70
500141 2E00 64	Grupo Investig., Ana Agüera López	16.986,52	1.129,05	11.401,00	2.782,60	0,00	32.299,17	23.861,42
500142 2E00 64	Grupo Investigación, Miguel Soriano Rodríguez	12.349,10	2.694,16	4.183,93	0,00	0,00	19.227,19	11.546,25
500143 2E00 64	Grupo Investig., Fco. Gabriel Acíen Fernández	29.099,47	0,00	18.200,00	0,00	0,00	47.299,47	15.566,68
500144 2E00 64	Grupo Investigación, Enrique García Artero	9.387,09	0,00	23.773,82	0,00	0,00	33.160,91	8.746,92
500145 2E00 64	Grupo Investigación, José Ángel Aznar Sánchez	9.922,25	3.777,34	12.037,26	0,00	0,00	25.736,85	22.393,61
500146 2E00 64	Grupo Investigación, M ^a Carmen Pérez Fuentes	5.763,19	1.689,41	-1.387,17	0,00	0,00	6.065,43	6.065,43
500147 2E00 64	Grupo de Investigación.- Jiménez Liso, M ^a Rut	4.655,00	0,00	4.011,44	0,00	0,00	8.666,44	6.186,26
500148 2E00 64	Grupo de Investigación.- Iniesta Bonillo, M ^a Ángeles	0,00	0,00	1.000,00	0,00	0,00	1.000,00	341,00
500149 2E00 64	GRUPO DE INVESTIGACIÓN.- FERNÁNDEZ SEVILLA, JOSÉ MARÍA	0,00	0,00	16.748,87	0,00	0,00	16.748,87	16.748,87
500174 2E00 64	Grupo Investig., Juan José Ortells Rodríguez	21.985,32	0,00	195,75	0,00	0,00	22.181,07	18.259,90
500175 2E00 64	Grupo de Inv. Gracia Ester Martín Garzón	31.735,15	0,00	8.519,30	0,00	0,00	40.254,45	33.904,39
500184 2E00 64	Grupo de Inv. Blas Torrecillas Jover	16.482,80	1.119,97	12.965,20	0,00	0,00	30.567,97	19.500,08
500185 2E00 64	Grupo de Inv. Isabel M ^a del Águila Cano	7.436,08	0,00	3.324,74	0,00	0,00	10.760,82	9.526,50
500186 2E00 64	Grupo Investig., Francisco González García	496,32	0,00	3.670,07	0,00	0,00	4.166,39	3.328,88
500187 2E00 64	Grupo Investig., Yolanda Cantón Castilla	7.192,20	0,00	0,00	0,00	0,00	7.192,20	5.600,52
500188 2E00 64	Grupo Investig., M ^a Dolores Machado Ruiz	330,98	0,00	0,00	0,00	0,00	330,98	330,98
500205 2E00 64	Grupo de Inv. Jesús Gil Roales-Nieto	23,17	0,00	0,00	6,60	0,00	29,77	29,77



MODIFICACIONES DE CRÉDITO Y REMANENTES DE CRÉDITO

Crédito	Descripción	Incorporaciones de crédito	Ampl. Crédito y Créd. Extraord.	Transferencias de crédito	Generación por ingresos	Bajas por anulación	Total Modificaciones	Remanente
500259 2E00 64	Grupo de Inv. Antonia Garrido Frenich	434.971,02	0,00	2.810,02	56.109,97	0,00	493.891,01	455.624,88
500262 2E00 64	Grupo de Inv. Joaquín Moreno Casco	11.817,13	0,00	8.741,09	914,78	0,00	21.473,00	14.702,26
500284 2E00 64	Grupo de Inv. M ^a Juana López Medina	34.021,66	0,00	2.866,85	0,00	0,00	36.888,51	35.630,51
500303 2E00 64	Grupo Investigación, Jaime de Pablo Valenciano	3.817,41	0,00	37.566,12	0,00	0,00	41.383,53	32.980,75
500313 2E00 64	Grupo de Inv. Manuel Navarro Bernal	10.219,21	0,00	4.015,15	0,00	0,00	14.234,36	14.234,36
500328 2E00 64	Grupo de Inv. Emilio Molina Grima	61.556,07	0,00	39.670,13	0,00	0,00	101.226,20	82.078,83
500501 2E00 64	Grupo Investig., M ^a José Sánchez-Muros Lozano	1,57	0,00	0,00	0,00	0,00	1,57	1,57
500502 2E00 64	Grupo Investig., Ramón Álvarez-Manzaneda	2.574,42	0,00	800,00	0,00	0,00	3.374,42	2.141,32
500503 2E00 64	Grupo Investig., Antonio Romerosa Nieves	53.243,00	0,00	-6.891,77	0,00	0,00	46.351,23	21.682,91
500505 2E00 64	Grupo Investig., Rafael Lozano Ruiz	51.737,71	0,00	15.258,81	3.000,00	0,00	69.996,52	31.214,45
500509 2E00 64	Grupo Investig., María del Mar Espejo Muriel	5.571,78	0,00	3.667,89	0,00	0,00	9.239,67	8.832,83
500510 2E00 64	Grupo Investig., José Rafael Valles Calatrava	14.100,61	0,00	3.953,41	0,00	0,00	18.054,02	15.476,73
500513 2E00 64	Grupo Investig., Antonio Valverde	7.589,66	0,00	5.009,02	0,00	0,00	12.598,68	3.398,01
508888 2E00 64	Presupuesto Grupos de Investigación	0,00	0,00	0,00	0,00	0,00	0,00	0,00
720060 4B00 2	PCI Iberoamérica, Xavier Bolívar Lastra Bravo	3.668,27	0,00	0,00	0,00	0,00	3.668,27	3.668,27
720093 4B00 2	Proyecto Grundtvig 2013-1-ES1-GRU06-73293, David Padilla Góngora	1.332,21	0,00	-1.332,21	0,00	0,00	0,00	0,00
720094 4B00 2	Proyecto Leonardo da Vinci , David Padilla Góngora	0,01	0,00	-0,01	0,00	0,00	0,00	0,00
720098 4B00 16	Proyecto OAPEE, IBRAVE	0,03	0,00	0,00	0,00	0,00	0,03	0,03
720098 4B00 2	Proyecto OAPEE, IBRAVE	1.092,60	0,00	0,00	0,00	0,00	1.092,60	1.092,60
720098 4B00 64	Proyecto OAPEE, IBRAVE	0,01	0,00	0,00	0,00	0,00	0,01	0,01
720099 4B00 2	Proyecto OAPEE, TEA LEAF	13.080,06	37,61	-643,32	0,00	0,00	12.474,35	12.474,35
720100 4B00 16	Proyecto OAPEE, NEW CROPS	14,93	0,00	0,00	0,00	0,00	14,93	14,93
720100 4B00 2	Proyecto OAPEE, NEW CROPS	12.875,72	0,00	0,00	0,00	0,00	12.875,72	12.875,72
720103 4B00 2	Proyecto Erasmus ITG4TU	12.519,63	0,00	-6.534,00	0,00	0,00	5.985,63	5.985,63
720103 4B00 441	Proyecto Erasmus ITG4TU	0,00	0,00	6.534,00	0,00	0,00	6.534,00	0,00
720104 4B00 16	Proyecto Erasmus + ReCULM	539,44	0,00	3,13	0,00	0,00	542,57	186,54
720104 4B00 2	Proyecto Erasmus + ReCULM	3.604,77	1.185,64	-848,77	0,00	0,00	3.941,64	13.795,02
720105 4B00 16	Proyecto Erasmus + BERC	329,63	0,00	0,00	0,00	0,00	329,63	329,63
720105 4B00 2	Proyecto Erasmus + BERC	1.952,75	0,00	20.161,80	3.688,00	0,00	25.802,55	19.686,97
720106 4B00 13	Proyecto AACID, 2016DEC003, Fortalecimiento Capacidades...	1,76	0,00	0,00	0,00	0,00	1,76	1,76
720106 4B00 16	Proyecto AACID, 2016DEC003, Fortalecimiento Capacidades...	0,02	0,00	0,00	0,00	0,00	0,02	0,02



MODIFICACIONES DE CRÉDITO Y REMANENTES DE CRÉDITO

Crédito	Descripción	Incorporaciones de crédito	Ampl. Crédito y Créd. Extraord.	Transferencias de crédito	Generación por ingresos	Bajas por anulación	Total Modificaciones	Remanente
720106 4B00 2	Proyecto AACID, 2016DEC003, Fortalecimiento Capacidades...	456,65	0,00	24.719,00	0,00	0,00	25.175,65	25.106,21
720107 4B00 2	Proyecto AACID, 2016DEC005, Proyecto básico de un centro de...	6.579,83	0,00	1.354,30	0,00	0,00	7.934,13	196,37
720107 4B00 349	Proyecto AACID, 2016DEC005, Proyecto básico de un centro de...	12,00	0,00	-12,00	0,00	0,00	0,00	0,00
720107 4B00 483	Proyecto AACID, 2016DEC005, Proyecto básico de un centro de...	500,00	0,00	0,00	0,00	0,00	500,00	500,00
720108 4B00 2	Proyecto AACID, 2016DEC016, Fortalecimiento participativo...	0,00	0,00	2.636,45	0,00	0,00	2.636,45	685,83
720108 4B00 411	Proyecto AACID, 2016DEC016, Fortalecimiento participativo...	0,00	0,00	7.580,63	0,00	0,00	7.580,63	0,00
720109 4B00 2	Proyecto AACID, 2016DEC018, Proyecto de detección y atención...	2.075,89	1.169,24	6.116,89	0,00	0,00	9.362,02	2.495,54
720110 4B00 2	Proyecto AACID, 2016DEC020, Carbón activo proveniente de la ...	0,00	0,00	2.131,08	0,00	0,00	2.131,08	30,94
720110 4B00 64	Proyecto AACID, 2016DEC020, Carbón activo proveniente de la ...	3.738,08	0,00	-3.738,08	0,00	0,00	0,00	0,00
720111 4B00 2	Proyecto Erasmus+, CALYPSOS	0,00	0,00	-1.288,45	3.978,00	0,00	2.689,55	2.689,55
720111 4B00 483	Proyecto Erasmus+, CALYPSOS	3.850,23	0,00	0,00	0,00	0,00	3.850,23	3.850,23
720112 4B00 2	PROYECTO ERASMUS+ "Design, Do and LEAN it" (DesignDo)	23,84	0,00	643,32	0,00	0,00	667,16	23,84
720113 4B00 151	PROYECTO ERASMUS+ "Improving communication and..." (IENE7)	0,00	0,00	3.127,85	0,00	0,00	3.127,85	0,00
720113 4B00 16	PROYECTO ERASMUS+ "Improving communication and..." (IENE7)	0,00	0,00	1.089,74	0,00	0,00	1.089,74	372,25
720113 4B00 2	PROYECTO ERASMUS+ "Improving communication and..." (IENE7)	10.644,96	107,60	-7.013,85	0,00	0,00	3.738,71	4.246,79
720114 4B00 151	Proyecto AGRISECH	0,00	0,00	813,00	0,00	0,00	813,00	0,00
720114 4B00 16	Proyecto AGRISECH	0,00	0,00	186,99	0,00	0,00	186,99	186,71
720114 4B00 2	Proyecto AGRISECH	6.877,87	2.947,82	-5.999,99	0,00	0,00	3.825,70	1.468,83
720114 4B00 64	Proyecto AGRISECH	4.079,61	0,00	0,00	0,00	0,00	4.079,61	1.725,53
720115 4B00 2	Proyecto IT GOVERNANCE FOR ALBANIAN UNIVERSITIES (ITG4AU)	14.648,77	0,00	-1.022,29	0,00	0,00	13.626,48	10.322,00
720117 4B00 13	PROYECTO COOPERACION AACID 2017DEC003	0,00	0,00	2.277,78	0,00	0,00	2.277,78	0,00
720117 4B00 16	PROYECTO COOPERACION AACID 2017DEC003	0,00	0,00	721,77	0,00	0,00	721,77	0,00
720117 4B00 2	PROYECTO COOPERACION AACID 2017DEC003	0,00	0,00	55.677,68	0,00	0,00	55.677,68	13.885,27



MODIFICACIONES DE CRÉDITO Y REMANENTES DE CRÉDITO

Crédito	Descripción	Incorporaciones de crédito	Ampl. Crédito y Créd. Extraord.	Transferencias de crédito	Generación por ingresos	Bajas por anulación	Total Modificaciones	Remanente
720117 4B00 60	PROYECTO COOPERACION AACID 2017DEC003	0,00	0,00	1.819,22	0,00	0,00	1.819,22	1.819,22
720118 4B00 13	PROYECTO COOPERACION AACID 2017DEC004	0,00	0,00	2.038,05	0,00	0,00	2.038,05	1.362,36
720118 4B00 16	PROYECTO COOPERACION AACID 2017DEC004	0,00	0,00	736,92	0,00	0,00	736,92	484,95
720118 4B00 2	PROYECTO COOPERACION AACID 2017DEC004	0,00	0,00	47.636,21	0,00	0,00	47.636,21	39.608,37
720119 4B00 2	PROYECTO COOPERACION AACID 2017DEC005	0,00	0,00	13.512,03	0,00	0,00	13.512,03	13.512,03
720120 4B00 2	PROYECTO COOPERACION AACID 2017DEC006	0,00	0,00	68.346,72	0,00	0,00	68.346,72	68.181,82
720121 4B00 13	PROYECTO COOPERACION AACID 2017DEC007	0,00	0,00	2.639,88	0,00	0,00	2.639,88	586,64
720121 4B00 16	PROYECTO COOPERACION AACID 2017DEC007	0,00	0,00	921,15	0,00	0,00	921,15	202,87
720121 4B00 2	PROYECTO COOPERACION AACID 2017DEC007	790,51	0,00	60.394,72	0,00	0,00	61.185,23	61.185,23
720122 4B00 13	PROYECTO COOPERACION AACID 2018UI002	0,00	0,00	2.013,08	0,00	0,00	2.013,08	2.013,08
720122 4B00 16	PROYECTO COOPERACION AACID 2018UI002	0,00	0,00	736,92	0,00	0,00	736,92	736,92
720122 4B00 2	PROYECTO COOPERACION AACID 2018UI002	0,00	0,00	72.250,00	0,00	0,00	72.250,00	71.212,35
720123 4B00 13	PROYECTO COOPERACION AACID 2018UC005	0,00	0,00	2.678,81	0,00	0,00	2.678,81	2.678,81
720123 4B00 16	PROYECTO COOPERACION AACID 2018UC005	0,00	0,00	921,15	0,00	0,00	921,15	921,15
720123 4B00 2	PROYECTO COOPERACION AACID 2018UC005	0,00	0,00	71.495,28	374,63	0,00	71.869,91	64.978,97
720124 4B00 13	PROYECTO COOPERACION AACID 2018UC006	0,00	0,00	1.763,05	0,00	0,00	1.763,05	1.763,05
720124 4B00 16	PROYECTO COOPERACION AACID 2018UC006	0,00	0,00	736,92	0,00	0,00	736,92	736,92
720124 4B00 2	PROYECTO COOPERACION AACID 2018UC006	0,00	0,00	43.870,03	0,00	0,00	43.870,03	38.113,11
720124 4B00 349	PROYECTO COOPERACION AACID 2018UC006	0,00	0,00	30,00	0,00	0,00	30,00	0,00
720124 4B00 483	PROYECTO COOPERACION AACID 2018UC006	0,00	0,00	3.600,00	0,00	0,00	3.600,00	0,00
720125 4B00 2	PROYECTO COOPERACION AACID 2018UC007	0,00	0,00	74.835,10	0,00	0,00	74.835,10	65.371,60
720126 4B00 13	PROYECTO COOPERACION AACID 2018UI003	0,00	0,00	2.644,64	0,00	0,00	2.644,64	2.644,64
720126 4B00 16	PROYECTO COOPERACION AACID 2018UI003	0,00	0,00	1.105,38	0,00	0,00	1.105,38	1.105,38
720126 4B00 2	PROYECTO COOPERACION AACID 2018UI003	0,00	0,00	54.870,02	0,00	0,00	54.870,02	8.728,01
720126 4B00 60	PROYECTO COOPERACION AACID 2018UI003	0,00	0,00	16.379,96	0,00	0,00	16.379,96	1.533,07
720127 4B00 2	Erasmus+ FRACTION	0,00	0,00	3.000,00	0,00	0,00	3.000,00	1.206,55
720128 4B00 151	PROYECTO ERASMUS+ INTER4REF	0,00	0,00	625,57	0,00	0,00	625,57	0,00
720128 4B00 16	PROYECTO ERASMUS+ INTER4REF	0,00	0,00	196,43	0,00	0,00	196,43	32,64
720128 4B00 2	PROYECTO ERASMUS+ INTER4REF	0,00	0,00	-3.161,68	0,00	0,00	-3.161,68	18.880,02
720129 4B00 2	Aumento de capacidades en el manejo de herramientas avanzadas de	0,00	0,00	14.827,96	0,00	0,00	14.827,96	6.275,09
720130 4B00 2	NAVEGA EN LA REALIDAD DE LA INMIGRACIÓN	0,00	0,00	2.050,00	0,00	0,00	2.050,00	538,23
720131 4B00 2	El autocuidado en la diabetes en mujeres de Bolivia como empodera	0,00	0,00	14.000,00	0,00	0,00	14.000,00	135,52

**MODIFICACIONES DE CRÉDITO Y REMANENTES DE CRÉDITO**

Crédito	Descripción	Incorporaciones de crédito	Ampl. Crédito y Créd. Extraord.	Transferencias de crédito	Generación por ingresos	Bajas por anulación	Total Modificaciones	Remanente
720132 4B00 2	Fortalecimiento de la capacidad de empoderamiento socio-económico	0,00	0,00	15.000,00	0,00	0,00	15.000,00	2.431,75
720133 4B00 2	PROYECTO ERASMUS+ IENE9	0,00	0,00	1.009,16	0,00	0,00	1.009,16	1.009,16
728888 4B00 2	Presupuesto Proyectos de Cooperación Internacional	0,00	0,00	0,00	0,00	0,00	0,00	0,00
	Totales	31.404.125,31	3.888.674,50	0,00	9.829.592,82	7.591.412,48	37.530.980,15	39.465.189,08

* No hay Suplementos de Crédito.

* Las Incorporaciones de Crédito se financian con Remanente de Tesorería Afectado.

* Las Ampliaciones de Crédito se financian de la siguiente manera:

- Con anulación de presupuesto no gastado de capítulo I: 1.036.936,45 €
- Con remanente no afectado: 2.851.738,05 €

* Las Bajas por Anulación corresponden a las siguientes operaciones:

- por anulación de remanente afectado, 179.163,53 €
- por devolución de matrículas en créditos afectados, 67.401,41 €
- por anulación de presupuesto no gastado de capítulo I: 1.036.936,45 €
- por anulación de presupuesto finalista no incorporado, 6.307.911,09 €



*Las Generaciones por Ingresos se desglosan por subconcepto de ingresos de la siguiente manera:

Aplicación presupuestaria	Generación crédito
320.00 Estudios de Extensión Universitaria	130,00
320.01 Cursos de Enseñanzas Propias	164.532,84
320.02 Cursos del Servicio de Deportes	8.766,50
320.03 Cursos de Postgrado	84.127,22
320.08 Jornadas, congresos y similares	15.166,73
320.10 Inscripciones Centro de Lenguas	30.052,85
323.00 Contratos Artículo 83 L.O.U.	698.530,81
324.00 Servicios Técnicos	5.288,76
326.00 Servicios Deportivos	18.875,00
329.03 Servicios bibliotecarios	2.829,96
329.05 Gestión internacionales	79.044,10
329.07 Otros servicios del Centro de Lenguas	420,00
329.99 Otras prestaciones de servicios	63.464,86
330.00 Venta de publicaciones propias	23.918,64
380.00 Reintegros de ejercicios cerrados	100.952,48
381.00 Reintegros de ejercicio corriente	46.994,85
399.01 Ingresos actuaciones judiciales	360,00
399.03 Otras actividades V. Internacionales	480,00
399.04 Servicio de Prevención de Riesgos Laborales	3.185,96
399.99 Otros ingresos diversos	60.095,00
410.00 De Organismos Autónomos Estatales	60.455,53
411.00 De Organismos Autónomos Junta	52.145,54
440.00 De Consorcios	5.622,00
441.00 De Universidades Públicas	33.307,25
450.05 Planes concertados, atenciones extraord.	1.840,00
450.99 De la Consej. Economía, Innov., Ciencia, otros	38.409,70
451.00 Consejería de la Presidencia	25.000,00
451.10 Consejería de Igualdad y Bienestar Social	125.691,83

Aplicación presupuestaria	Generación crédito
459.00 De otras Comunidades Autónomas	3.978,00
460.00 De Diputaciones	12.500,00
461.00 De Ayuntamientos	300,00
470.00 De Entidades Financieras	40.850,00
479.00 De otras Empresas privadas	43.360,00
480.00 De Familias	25.840,56
481.02 De Fundaciones Universitarias	24.261,09
481.99 De otras Instituciones	42.379,04
496.00 De fuera de la Unión Europea	76.379,14
532.00 De sociedades mercantiles y empr. Públicas...	7.029,57
680.00 De ejercicios cerrados	10.307,60
681.00 Del ejercicio corriente	816,07
700.00 Del MEC para investigación científica	477.608,82
710.00 De OO.AA. Estatales	428.133,15
711.00 De OO.AA. Junta	32.226,45
740.00 De Consorcios	23.392,65
750.00 De la Consejería para investigación científica	747.822,95
750.07 Financiación Básica Investigación	881.916,54
761.00 De Ayuntamientos	28.000,00
779.00 De otras empresas privadas	40.494,90
780.00 De Familias	3.587,87
781.99 De otras instituciones sin fines de lucro	74.077,55
795.00 Otras transferencias de la Unión Europea	90.298,78
796.00 Otras transferencias de fuera de la UE	10.000,00
821.00 Reintegro de préstamos concedidos a l/p	24.482,00
840.00 Enajenación participaciones ent. Públ.	12.020,24
921.01 Préstamos recibidos a l/p	4.917.841,44
Total	9.829.592,82



2. DESVIACIONES DE FINANCIACIÓN



DESVIACIONES DE FINANCIACIÓN

Crédito	Descripción	Desviaciones positivas	Desviaciones negativas	Desviaciones acumuladas positivas	Desviaciones acumuladas negativas
110000 5C00 2	Consejo Social	12.057,57	0,00	43.503,79	0,00
110000 5C00 441	Consejo Social	0,00	0,00	0,00	0,00
110000 5C00 60	Consejo Social	0,00	0,00	0,03	0,00
111000 3E00 12	Nómina General	0,00	0,00	0,00	0,00
111000 3E00 150	Nómina General	0,00	0,00	0,00	0,00
111000 3E00 16	Nómina General	0,00	0,00	0,00	0,00
111000 7E00 12	Nómina General	0,00	0,00	0,00	0,00
111000 7E00 150	Nómina General	0,00	0,00	0,00	0,00
111000 7E00 16	Nómina General	0,00	0,00	0,00	0,00
111000 1A10 12	Nómina General	0,00	0,00	0,00	0,00
111000 1A10 13	Nómina General	0,00	0,00	0,00	0,00
111000 1A10 150	Nómina General	0,00	0,00	0,00	0,00
111000 1A10 151	Nómina General	0,00	0,00	0,00	0,00
111000 1A10 16	Nómina General	0,00	0,00	0,00	0,00
111000 1A10 2	Nómina General	0,00	0,00	0,00	0,00
111000 1A20 12	Nómina General	0,00	0,00	0,00	0,00
111000 1A20 150	Nómina General	0,00	0,00	0,00	0,00
111000 1A20 16	Nómina General	0,00	0,00	0,00	0,00
111000 2D00 12	Nómina General	0,00	0,00	0,00	0,00
111000 2D00 150	Nómina General	0,00	0,00	0,00	0,00
111000 2F00 12	Nómina General	0,00	0,00	0,00	0,00
111000 2F00 150	Nómina General	0,00	0,00	0,00	0,00
111000 2F00 151	Nómina General	0,00	0,00	0,00	0,00
111000 2F00 16	Nómina General	0,00	0,00	0,00	0,00
111000 2G00 12	Nómina General	0,00	0,00	0,00	0,00
111000 2G00 150	Nómina General	0,00	0,00	0,00	0,00
111000 2G00 16	Nómina General	0,00	0,00	0,00	0,00
111000 3A00 12	Nómina General	0,00	0,00	0,00	0,00
111000 3A00 13	Nómina General	0,00	0,00	0,00	0,00
111000 3A00 150	Nómina General	0,00	0,00	0,00	0,00
111000 3A00 16	Nómina General	0,00	0,00	0,00	0,00
111000 3B00 12	Nómina General	0,00	0,00	0,00	0,00
111000 3B00 150	Nómina General	0,00	0,00	0,00	0,00
111000 3B00 151	Nómina General	0,00	0,00	0,00	0,00
111000 3B00 16	Nómina General	0,00	0,00	0,00	0,00
111000 3F00 12	Nómina General	0,00	0,00	0,00	0,00
111000 3F00 150	Nómina General	0,00	0,00	0,00	0,00
111000 3F00 16	Nómina General	0,00	0,00	0,00	0,00
111000 3G00 12	Nómina General	0,00	0,00	0,00	0,00
111000 3G00 150	Nómina General	0,00	0,00	0,00	0,00
111000 3G00 16	Nómina General	0,00	0,00	0,00	0,00
111000 4A00 12	Nómina General	0,00	0,00	0,00	0,00
111000 4A00 150	Nómina General	0,00	0,00	0,00	0,00
111000 4A00 151	Nómina General	0,00	0,00	0,00	0,00
111000 4A00 16	Nómina General	0,00	0,00	0,00	0,00
111000 5A00 12	Nómina General	0,00	0,00	0,00	0,00
111000 5A00 13	Nómina General	0,00	0,00	0,00	0,00
111000 5A00 150	Nómina General	0,00	0,00	0,00	0,00



DESVIACIONES DE FINANCIACIÓN

Crédito	Descripción	Desviaciones positivas	Desviaciones negativas	Desviaciones acumuladas positivas	Desviaciones acumuladas negativas
111000 5A00 151	Nómina General	0,00	0,00	0,00	0,00
111000 5A00 16	Nómina General	0,00	0,00	0,00	0,00
111000 5B00 12	Nómina General	0,00	0,00	0,00	0,00
111000 5B00 13	Nómina General	0,00	0,00	0,00	0,00
111000 5B00 150	Nómina General	0,00	0,00	0,00	0,00
111000 5B00 151	Nómina General	0,00	0,00	0,00	0,00
111000 5B00 16	Nómina General	0,00	0,00	0,00	0,00
111000 5C00 12	Nómina General	0,00	0,00	0,00	0,00
111000 5C00 150	Nómina General	0,00	0,00	0,00	0,00
111000 5C00 151	Nómina General	0,00	0,00	0,00	0,00
111000 5C00 16	Nómina General	0,00	0,00	0,00	0,00
111000 5D00 12	Nómina General	0,00	0,00	0,00	0,00
111000 5D00 150	Nómina General	0,00	0,00	0,00	0,00
111000 5D00 16	Nómina General	0,00	0,00	0,00	0,00
111000 6A00 12	Nómina General	0,00	0,00	0,00	0,00
111000 6A00 13	Nómina General	0,00	0,00	0,00	0,00
111000 6A00 150	Nómina General	0,00	0,00	0,00	0,00
111000 6A00 151	Nómina General	0,00	0,00	0,00	0,00
111000 6A00 16	Nómina General	0,00	0,00	0,00	0,00
111000 7A00 12	Nómina General	0,00	0,00	0,00	0,00
111000 7A00 150	Nómina General	0,00	0,00	0,00	0,00
111000 7A00 151	Nómina General	0,00	0,00	0,00	0,00
111000 7A00 16	Nómina General	0,00	0,00	0,00	0,00
111000 7D00 12	Nómina General	0,00	0,00	0,00	0,00
111000 7D00 150	Nómina General	0,00	0,00	0,00	0,00
111000 7D00 16	Nómina General	0,00	0,00	0,00	0,00
111000 7F00 12	Nómina General	0,00	0,00	0,00	0,00
111000 7F00 150	Nómina General	0,00	0,00	0,00	0,00
111000 7F00 151	Nómina General	0,00	0,00	0,00	0,00
111000 7F00 16	Nómina General	0,00	0,00	0,00	0,00
111000 7G00 12	Nómina General	0,00	0,00	0,00	0,00
111000 7G00 150	Nómina General	0,00	0,00	0,00	0,00
111000 7G00 151	Nómina General	0,00	0,00	0,00	0,00
111000 7G00 16	Nómina General	0,00	0,00	0,00	0,00
111000 7H00 11	Nómina General	0,00	0,00	0,00	0,00
111000 7H00 12	Nómina General	0,00	0,00	0,00	0,00
111000 7H00 13	Nómina General	0,00	0,00	0,00	0,00
111000 7H00 16	Nómina General	0,00	0,00	0,00	0,00
111001 7B00 2	Gastos Estructurales	0,00	0,00	0,00	0,00
111001 7B00 60	Gastos Estructurales	0,00	0,00	0,00	0,00
111005 5B00 16	Colaboración Social	0,00	0,00	0,00	0,00
111005 5B00 2	Colaboración Social	0,00	0,00	0,00	0,00
111006 5B00 151	Gastos Generales Funcionamiento	0,00	0,00	0,00	0,00
111006 5B00 16	Gastos Generales Funcionamiento	0,00	0,00	0,00	0,00
111006 5B00 2	Gastos Generales Funcionamiento	186,69	0,00	4.784,69	0,00
111006 5B00 60	Gastos Generales Funcionamiento	0,00	0,00	0,00	0,00
111006 5B00 64	Gastos Generales Funcionamiento	0,00	0,00	0,00	0,00
111008 5B00 2	Primas de seguros	0,00	0,00	0,00	0,00
111008 7B00 2	Primas de seguros	0,00	0,00	5.081,67	0,00



DESVIACIONES DE FINANCIACIÓN

Crédito	Descripción	Desviaciones positivas	Desviaciones negativas	Desviaciones acumuladas positivas	Desviaciones acumuladas negativas
111009 7G00 16	Acción Social	0,00	0,00	0,00	0,00
111009 7G00 2	Acción Social	0,00	0,00	0,00	0,00
111016 5B00 2	Planes Concertados	0,00	-403.875,20	377.187,02	0,00
111016 5B00 441	Planes Concertados	0,00	0,00	55.808,00	0,00
111016 5B00 60	Planes Concertados	0,00	0,00	16.448,20	0,00
111016 5B00 64	Planes Concertados	153.135,03	0,00	255.234,64	0,00
111020 7Z00 2	Retenciones de Cursos	21.868,29	0,00	139.567,28	0,00
111021 5B00 2	Provisiones	71.141,03	0,00	71.141,03	0,00
111021 5B00 342	Provisiones	0,00	0,00	0,00	0,00
111021 5B00 64	Provisiones	102.082,68	0,00	328.811,55	0,00
111021 5B00 700	Provisiones	687,33	0,00	687,33	0,00
111021 5B00 701	Provisiones	0,00	0,00	0,00	0,00
111021 5B00 911	Provisiones	0,00	0,00	0,00	0,00
111022 5B00 2	Transferencia a Organismos	0,05	0,00	0,05	0,00
111022 5B00 420	Transferencia a Organismos	0,00	0,00	0,00	0,00
111022 5B00 441	Transferencia a Organismos	0,00	0,00	0,00	0,00
111022 5B00 485	Transferencia a Organismos	0,00	0,00	0,00	0,00
111023 5B00 151	S. de Prevención de Riesgos y Salud Laboral	0,00	0,00	0,00	0,00
111023 5B00 2	S. de Prevención de Riesgos y Salud Laboral	8.426,39	0,00	24.538,18	0,00
111023 5B00 60	S. de Prevención de Riesgos y Salud Laboral	0,00	0,00	19,91	0,00
111024 1A10 151	Integración TEUS y otros	0,00	0,00	0,00	0,00
111024 1A10 2	Integración TEUS y otros	0,00	-9.292,28	114.533,55	0,00
111024 1A10 64	Integración TEUS y otros	1.010,95	0,00	1.010,95	0,00
111025 1A10 2	Prácticums	0,00	0,00	0,00	0,00
111026 5B00 2	Servicios PITA y CSIC	0,00	-53.476,15	129.509,53	0,00
111027 5B00 2	Actividades de Coordinación Universitaria	0,00	-110.808,00	172.884,38	0,00
111029 5B00 481	Encomiendas de Gestión	0,00	0,00	3.740,60	0,00
111029 5B00 485	Encomiendas de Gestión	0,00	0,00	300,68	0,00
111030 5B00 2	Fundación UAL Anecoop	0,00	0,00	0,00	0,00
111030 5B00 485	Fundación UAL Anecoop	0,00	-248,73	0,00	0,00
111031 7G00 831	Préstamos Reintegrables Acción Social	6.142,75	0,00	60.975,33	0,00
111032 5B00 2	Convenio Cajamar-UAL	184.258,86	0,00	284.258,86	0,00
111034 5B00 64	Subvención IE 56828 FINCA UAL-ANECOOP	0,00	0,00	12.918,78	0,00
111036 6A00 2	Apoyo a Centros y Departamentos	0,00	0,00	0,00	0,00
111036 6A00 482	Apoyo a Centros y Departamentos	0,00	0,00	0,00	0,00
111036 6A00 60	Apoyo a Centros y Departamentos	0,00	0,00	0,00	0,00
111037 1A10 60	Apoyo a Grados en implantación	0,00	0,00	0,00	0,00
111038 5B00 2	Acciones orientadas a la estrategia de universidad multicultural	2.413,82	0,00	2.413,82	0,00
111039 5B00 2	Acciones orientadas a la estrategia de vinculación de la form...	0,00	0,00	0,00	0,00
111040 5B00 2	Acciones orientadas a apoyar la gestión educativa con herra...	0,02	0,00	0,02	0,00
111041 5B00 2	Acciones orientadas a la estrategia de promoción de la univ. en..	0,00	0,00	0,00	0,00
111042 7D00 16	Acciones jurídicas	0,00	0,00	0,00	0,00
111042 7D00 2	Acciones jurídicas	0,00	0,00	0,00	0,00
111042 7D00 342	Acciones jurídicas	0,00	0,00	0,00	0,00
111042 7D00 483	Acciones jurídicas	0,00	0,00	0,00	0,00
111043 7D00 342	Acciones tributarias y otros	0,00	0,00	0,00	0,00



DESVIACIONES DE FINANCIACIÓN

Crédito	Descripción	Desviaciones positivas	Desviaciones negativas	Desviaciones acumuladas positivas	Desviaciones acumuladas negativas
111043 7D00 349	Acciones tributarias y otros	0,00	0,00	0,00	0,00
111043 7D00 400	Acciones tributarias y otros	0,00	0,00	0,00	0,00
111044 5B00 60	Expediente electrónico	0,00	0,00	0,00	0,00
111050 5B00 500	Fondo de Contingencia	0,00	0,00	0,00	0,00
111050 7Z00 500	Fondo de Contingencia	0,00	0,00	0,00	0,00
111060 7Z00 2	Ingresos pendientes de reparto - Junta	109.301,53	0,00	132.719,90	0,00
111060 7Z00 64	Ingresos pendientes de reparto - Junta	0,00	-18.357,98	0,00	0,00
111070 7F00 2	Sistemas informáticos, mantenimiento	0,00	0,00	12.185,51	0,00
111070 7F00 60	Sistemas informáticos, mantenimiento	0,00	0,00	13.799,88	0,00
111070 7F00 64	Sistemas informáticos, mantenimiento	0,00	-45.671,85	0,00	0,00
111071 7F00 2	Telefonía	10.079,54	0,00	14.492,94	0,00
111071 7F00 60	Telefonía	0,00	0,00	0,00	0,00
111071 7F00 64	Telefonía	11,01	0,00	11,01	0,00
111073 7F00 2	Administración Electrónica	6.960,85	0,00	6.960,85	0,00
111073 7F00 60	Administración Electrónica	0,00	-3.384,53	0,00	0,00
111073 7F00 64	Administración Electrónica	0,00	-9.044,75	0,00	0,00
111075 7F00 2	Producción de Contenidos Digitales	3.069,99	0,00	13.110,28	0,00
111075 7F00 60	Producción de Contenidos Digitales	0,00	0,00	1.209,07	0,00
111076 7G00 485	Convenio Guardería Infantil Consejería Cultura	0,00	-26.880,03	2.641,99	0,00
111077 7Z00 2	Presupuestos Participativos	0,00	0,00	0,00	0,00
111077 7Z00 60	Presupuestos Participativos	0,00	0,00	0,00	0,00
111077 7Z00 66	Presupuestos Participativos	0,00	0,00	0,00	0,00
111099 7Z00 2	Derechos pendientes de cobro de ejercicios anteriores	5.229,02	0,00	28.262,62	0,00
111099 7Z00 64	Derechos pendientes de cobro de ejercicios anteriores	0,00	-450,00	860.660,44	0,00
111100 5A00 13	Rectorado	0,00	0,00	0,00	0,00
111100 5A00 2	Rectorado	0,00	-182,50	0,00	0,00
111100 5A00 60	Rectorado	0,00	0,00	305,29	0,00
111100 5A00 860	Rectorado	0,00	0,00	0,00	0,00
111103 5D00 16	Formación del PAS	0,00	-34,25	383,15	0,00
111103 5D00 2	Formación del PAS	0,00	0,00	12.757,33	0,00
111107 5A00 16	Secretaría General	0,00	0,00	0,00	0,00
111107 5A00 2	Secretaría General	272,17	0,00	272,17	0,00
111107 5A00 482	Secretaría General	0,00	0,00	0,00	0,00
111107 5A00 60	Secretaría General	0,00	0,00	0,00	0,00
111108 7D00 2	Junta Electoral UAL	0,00	0,00	0,00	0,00
111117 5A00 13	Centro de Documentación Europea	1.685,92	0,00	4.256,69	0,00
111117 5A00 151	Centro de Documentación Europea	225,00	0,00	225,00	0,00
111117 5A00 16	Centro de Documentación Europea	1.321,83	0,00	2.083,73	0,00
111117 5A00 2	Centro de Documentación Europea	3.511,95	0,00	5.342,85	0,00
111117 5A00 482	Centro de Documentación Europea	0,00	-1.836,24	0,00	0,00
111117 5A00 60	Centro de Documentación Europea	91,75	0,00	91,75	0,00
111118 5B00 2	Elecciones a Rector	0,00	0,00	0,00	0,00
111200 5A00 2	Defensor Universitario	808,71	0,00	808,71	0,00
111202 5A00 16	Inspector de Servicios	0,00	0,00	32,51	0,00
111202 5A00 2	Inspector de Servicios	0,00	-487,18	1.148,36	0,00
122000 5A00 16	Vicerrectorado Investigación e Innovación	0,00	0,00	0,00	0,00
122000 5A00 2	Vicerrectorado Investigación e Innovación	2.611,70	0,00	2.684,66	0,00
122000 5A00 60	Vicerrectorado Investigación e Innovación	0,00	0,00	0,00	0,00
122001 7E00 2	Biblioteca Universitaria	0,00	-372,52	123,96	0,00



DESVIACIONES DE FINANCIACIÓN

Crédito	Descripción	Desviaciones positivas	Desviaciones negativas	Desviaciones acumuladas positivas	Desviaciones acumuladas negativas
122001 7E00 60	Biblioteca Universitaria	0,00	0,00	0,29	0,00
122001 7E00 64	Biblioteca Universitaria	0,00	0,00	0,00	0,00
122002 2F00 2	O.T.R.I.	0,00	-11.346,43	279,75	0,00
122002 2F00 64	O.T.R.I.	99.664,93	0,00	343.449,19	0,00
122004 2F00 16	Servicios Centrales de Investigación	0,00	-422,88	0,00	0,00
122004 2F00 2	Servicios Centrales de Investigación	10.357,54	0,00	21.872,14	0,00
122004 2F00 64	Servicios Centrales de Investigación	5.119,50	0,00	46.241,49	0,00
122005 2C00 16	CERNEP - Unidad Estancias Diurnas	0,00	-355,31	0,00	0,00
122005 2C00 2	CERNEP - Unidad Estancias Diurnas	0,00	-24.935,12	5.127,46	0,00
122005 2C00 349	CERNEP - Unidad Estancias Diurnas	0,00	0,00	0,00	0,00
122005 2C00 490	CERNEP - Unidad Estancias Diurnas	0,00	0,00	0,00	0,00
122005 2C00 60	CERNEP - Unidad Estancias Diurnas	0,00	-47,98	0,00	0,00
122005 2C00 64	CERNEP - Unidad Estancias Diurnas	4.877,56	0,00	141.013,77	0,00
122006 2C00 2	CIESOL	0,00	-7.868,05	2.690,00	0,00
122006 2C00 60	CIESOL	72,55	0,00	72,55	0,00
122006 2C00 64	CIESOL	13.226,73	0,00	106.020,07	0,00
122007 2D00 2	Programas de Investigación de la Junta	0,00	0,00	4.137,92	0,00
122007 2D00 64	Programas de Investigación de la Junta	0,00	-18.053,11	105.453,99	0,00
122008 2D00 342	Programas de Investigación del Ministerio	0,00	-1.210,57	0,00	0,00
122008 2D00 64	Programas de Investigación del Ministerio	0,00	-45.177,80	289.837,99	0,00
122008 2D00 700	Programas de Investigación del Ministerio	0,00	0,00	0,00	0,00
122009 2D00 2	Programa José Castillejo	0,00	0,00	35.078,67	0,00
122009 2D00 64	Programa José Castillejo	0,00	0,00	16.422,41	0,00
122010 2C00 2	Centros I + D	0,00	0,00	0,00	0,00
122010 2C00 64	Centros I + D	0,00	0,00	33,10	0,00
122011 2F00 2	Laboratorio de resinas	7.237,22	0,00	9.897,81	0,00
122011 2F00 60	Laboratorio de resinas	0,00	0,00	2.407,99	0,00
122011 2F00 64	Laboratorio de resinas	213,60	0,00	213,97	0,00
122013 2C00 2	Centro para la Evaluación y Seguimiento del Cambio Global	0,00	-16,68	80,31	0,00
122013 2C00 60	Centro para la Evaluación y Seguimiento del Cambio Global	0,00	-420,26	84,08	0,00
122013 2C00 64	Centro para la Evaluación y Seguimiento del Cambio Global	61.527,78	0,00	130.782,66	0,00
122015 2I00 2	Actividades de divulgación CICE	0,00	0,00	0,09	0,00
122015 2I00 64	Actividades de divulgación CICE	6.639,01	0,00	27.908,82	0,00
122017 2C00 151	Centro de Migraciones	0,00	0,00	0,00	0,00
122017 2C00 16	Centro de Migraciones	5,47	0,00	5,47	0,00
122017 2C00 2	Centro de Migraciones	0,00	-35.636,45	30.874,15	0,00
122017 2C00 60	Centro de Migraciones	0,00	0,00	4.010,87	0,00
122017 2C00 64	Centro de Migraciones	13.347,56	0,00	25.101,73	0,00
122020 2I00 2	Fortalecimiento CEIA3 2009	2.389,06	0,00	32.008,63	0,00
122020 2I00 445	Fortalecimiento CEIA3 2009	0,00	0,00	0,00	0,00
122020 2I00 64	Fortalecimiento CEIA3 2009	7.069,69	0,00	86.122,29	0,00
122020 2I00 870	Fortalecimiento CEIA3 2009	0,00	0,00	44,06	0,00
122021 2C00 2	Centro de Inv. Biotecnología Agroalimentaria (CIBA)	0,00	-41.032,03	1.646,08	0,00
122021 2C00 60	Centro de Inv. Biotecnología Agroalimentaria (CIBA)	0,00	-178,76	343,54	0,00
122021 2C00 64	Centro de Inv. Biotecnología Agroalimentaria (CIBA)	0,00	-114.787,70	58.868,13	0,00
122022 2F00 151	Servicio de Dicroísmo Circular	200,00	0,00	200,00	0,00
122022 2F00 16	Servicio de Dicroísmo Circular	67,61	0,00	67,61	0,00
122022 2F00 2	Servicio de Dicroísmo Circular	239,47	0,00	2.693,52	0,00
122023 2F00 2	Servicio de piensos experimentales	0,00	-1.413,06	0,00	0,00



DESVIACIONES DE FINANCIACIÓN

Crédito	Descripción	Desviaciones positivas	Desviaciones negativas	Desviaciones acumuladas positivas	Desviaciones acumuladas negativas
122023 2F00 60	Servicio de piensos experimentales	74,85	0,00	127,64	0,00
122023 2F00 64	Servicio de piensos experimentales	0,00	-694,85	5.674,12	0,00
122024 2F00 16	Servicio de Dispersión Dinámica de la Luz, DLS	0,00	0,00	0,00	0,00
122024 2F00 2	Servicio de Dispersión Dinámica de la Luz, DLS	0,00	0,00	1.253,42	0,00
122025 2F00 2	Acuario	99,30	0,00	692,84	0,00
122025 2F00 60	Acuario	663,11	0,00	663,11	0,00
122025 2F00 64	Acuario	4.343,39	0,00	5.761,74	0,00
122028 2F00 2	Servicio de calidad postcosecha de frutas y hortalizas	0,00	0,00	2.761,23	0,00
122029 2F00 2	Servicio de PCR cuantitativa y genotipado	0,00	-62,40	0,00	0,00
122030 7E00 2	Biblioteca Universitaria, Recursos Bibliográficos	0,00	0,00	0,00	0,00
122030 7E00 60	Biblioteca Universitaria, Recursos Bibliográficos	0,00	0,00	0,00	0,00
122031 7E00 2	Biblioteca Universitaria, Recursos Electrónicos	0,00	0,00	0,00	0,00
122031 7E00 60	Biblioteca Universitaria, Recursos Electrónicos	0,00	0,00	0,00	0,00
122032 2I00 60	CEI INNOCAMPUS. Equipamiento Científico-Técnico	0,00	0,00	2,26	0,00
122033 2C00 13	Centro I+D Comunicación y Sociedad	0,00	0,00	0,00	0,00
122033 2C00 151	Centro I+D Comunicación y Sociedad	0,00	0,00	0,00	0,00
122033 2C00 16	Centro I+D Comunicación y Sociedad	7,54	0,00	7,54	0,00
122033 2C00 2	Centro I+D Comunicación y Sociedad	0,00	-4.264,67	8,85	0,00
122033 2C00 60	Centro I+D Comunicación y Sociedad	0,00	-4.347,41	652,59	0,00
122033 2C00 64	Centro I+D Comunicación y Sociedad	586,96	0,00	12.352,99	0,00
122034 2C00 151	CERNEP - Infantil	0,00	0,00	0,00	0,00
122034 2C00 16	CERNEP - Infantil	48,90	0,00	48,90	0,00
122034 2C00 2	CERNEP - Infantil	0,00	-10.664,34	901,68	0,00
122034 2C00 64	CERNEP - Infantil	0,00	-1.113,84	8.399,78	0,00
122035 2I00 441	CEI CamBio	0,00	0,00	7.119,50	0,00
122035 2I00 60	CEI CamBio	945,46	0,00	13.529,46	0,00
122035 2I00 64	CEI CamBio	0,00	0,00	3.108,62	0,00
122036 2I00 2	CEIMAR	0,00	0,00	237,00	0,00
122036 2I00 60	CEIMAR	0,00	0,00	163,49	0,00
122036 2I00 64	CEIMAR	0,00	-29.767,76	25.070,48	0,00
122040 2C00 13	CDTIME - Centro para el Desarrollo y Transf. Innov. Matemática...	0,00	0,00	0,00	0,00
122040 2C00 151	CDTIME - Centro para el Desarrollo y Transf. Innov. Matemática...	0,00	0,00	0,00	0,00
122040 2C00 16	CDTIME - Centro para el Desarrollo y Transf. Innov. Matemática...	0,00	0,00	0,00	0,00
122040 2C00 2	CDTIME - Centro para el Desarrollo y Transf. Innov. Matemática...	0,00	0,00	11.768,85	0,00
122040 2C00 60	CDTIME - Centro para el Desarrollo y Transf. Innov. Matemática...	0,00	0,00	634,83	0,00
122040 2C00 64	CDTIME - Centro para el Desarrollo y Transf. Innov. Matemática...	1.739,13	0,00	19.813,81	0,00
122042 2D00 2	Formación y empleabilidad personal técnico y gestión I+D	0,00	0,00	5.130,00	0,00
122042 2D00 64	Formación y empleabilidad personal técnico y gestión I+D	0,00	-1.970,08	65.660,86	0,00
122042 2D00 911	Formación y empleabilidad personal técnico y gestión I+D	0,00	0,00	0,00	0,00
122043 2D00 64	Programa Ramón y Cajal	2.743,55	0,00	28.987,04	0,00
122044 2C00 2	Centro de Colecciones Científicas (CECOUAL)	1.951,85	0,00	3.049,56	0,00
122044 2C00 60	Centro de Colecciones Científicas (CECOUAL)	0,00	-413,81	260,80	0,00
122044 2C00 64	Centro de Colecciones Científicas (CECOUAL)	7.480,55	0,00	12.338,55	0,00
122046 2D00 64	FPU 2015	15.519,49	0,00	56.726,21	0,00



DESVIACIONES DE FINANCIACIÓN

Crédito	Descripción	Desviaciones positivas	Desviaciones negativas	Desviaciones acumuladas positivas	Desviaciones acumuladas negativas
122047 2I00 64	Subvención IAC 2012	0,00	0,00	13.015,14	0,00
122048 2I00 64	Subvención Castillejo 2016	0,00	0,00	6.723,45	0,00
122049 2I00 64	Subvención Estancias senior 2016	0,00	-43.770,00	6.991,82	0,00
122050 2D00 64	FPU 2014	0,00	-30.796,42	277.350,52	0,00
122051 2I00 64	PSA, Convenio contratos predoctorales y estancias	0,00	-157.645,71	0,65	0,00
122052 2H00 60	Infraestructura FEDER 2015	0,00	0,00	3.245,59	0,00
122052 2H00 64	Infraestructura FEDER 2015	0,00	0,00	6,00	0,00
122053 2C00 16	Unidad de Estudios Sexológicos	0,00	0,00	38,06	0,00
122053 2C00 2	Unidad de Estudios Sexológicos	3.813,47	0,00	5.076,42	0,00
122053 2C00 60	Unidad de Estudios Sexológicos	0,00	0,00	167,40	0,00
122053 2C00 64	Unidad de Estudios Sexológicos	0,00	-21,35	1,86	0,00
122054 2D00 64	Programa Ramón y Cajal 2015	0,00	-8.581,04	37.494,48	0,00
122055 2I00 60	Apoyo infraestructura científica	0,00	0,00	0,00	0,00
122056 2G00 64	Becas postdoctorales Hipatia	227.332,95	0,00	287.609,57	0,00
122057 2I00 2	SERVICIO PERIFÉRICO INVESTIGACIÓN Y DESARROLLO BASADO EN DRONES	249,09	0,00	7.268,17	0,00
122057 2I00 60	SERVICIO PERIFÉRICO INVESTIGACIÓN Y DESARROLLO BASADO EN DRONES	354,95	0,00	354,95	0,00
122057 2I00 64	SERVICIO PERIFÉRICO INVESTIGACIÓN Y DESARROLLO BASADO EN DRONES	0,00	0,00	7.000,00	0,00
122058 2I00 64	Contratos Jóvenes Investigadores 2017, Junta de Andalucía	0,00	-150.517,52	128,17	0,00
122058 2I00 750	Contratos Jóvenes Investigadores 2017, Junta de Andalucía	0,00	0,00	0,00	0,00
122059 2F00 64	Técnicos de apoyo 2015	0,00	0,00	3.953,06	0,00
122060 2D00 2	Políticas propias de Investigación	0,00	0,00	0,00	0,00
122060 2D00 64	Políticas propias de Investigación	0,00	-71.853,35	99.111,89	0,00
122061 2D00 2	Contratos Predoctorales FPI 2016	2.082,55	0,00	2.082,55	0,00
122061 2D00 64	Contratos Predoctorales FPI 2016	0,00	-7.298,14	96.609,15	0,00
122062 2I00 2	Centro de Apoyo a la Investigación	7.441,56	0,00	17.632,20	0,00
122062 2I00 60	Centro de Apoyo a la Investigación	0,00	-8.677,68	1.742,88	0,00
122062 2I00 64	Centro de Apoyo a la Investigación	4.371,78	0,00	5.143,79	0,00
122064 2D00 64	Becas FPU 2016	0,00	-1.798,24	126.384,12	0,00
122065 2D00 64	Juan de la Cierva 2016	12.041,00	0,00	25.597,56	0,00
122066 2D00 64	Técnicos de Apoyo 2016	11.173,20	0,00	13.689,65	0,00
122066 2D00 700	Técnicos de Apoyo 2016	0,00	0,00	0,00	0,00
122067 2I00 64	CONTRATOS RAMÓN Y CAJAL 2016	13.652,66	0,00	28.940,66	0,00
122068 2I00 64	CONTRATOS JÓVENES INVESTIGADORES 2018, JUNTA DE ANDALUCÍA	0,00	-1.134.117,90	5.446,37	0,00
122069 2I00 64	Estancias senior y Castillejo 2017	0,00	-8.241,17	188,10	0,00
122069 2I00 701	Estancias senior y Castillejo 2017	0,00	0,00	0,00	0,00
122070 2D00 2	Contratos Predoctorales FPI 2017	0,00	0,00	6.250,00	0,00
122070 2D00 64	Contratos Predoctorales FPI 2017	0,00	-306,95	30.458,62	0,00
122071 2I00 2	MOVILIDAD MINISTERIO 2018, MODALIDAD A Y JOSÉ CASTILLEJO	59,71	0,00	59,71	0,00
122071 2I00 64	MOVILIDAD MINISTERIO 2018, MODALIDAD A Y JOSÉ CASTILLEJO	40.005,40	0,00	62.513,26	0,00
122071 2I00 701	MOVILIDAD MINISTERIO 2018, MODALIDAD A Y JOSÉ CASTILLEJO	0,00	0,00	0,00	0,00
122072 2D00 64	FPU 2017	53.714,11	0,00	197.776,11	0,00
122073 2C00 151	Centro de Investigación de Economía Social (CIDES)	0,00	0,00	0,00	0,00
122073 2C00 16	Centro de Investigación de Economía Social (CIDES)	16,14	0,00	16,14	0,00
122073 2C00 2	Centro de Investigación de Economía Social (CIDES)	618,15	0,00	618,15	0,00



DESVIACIONES DE FINANCIACIÓN

Crédito	Descripción	Desviaciones positivas	Desviaciones negativas	Desviaciones acumuladas positivas	Desviaciones acumuladas negativas
122073 2C00 480	Centro de Investigación de Economía Social (CIDES)	0,00	0,00	0,00	0,00
122073 2C00 60	Centro de Investigación de Economía Social (CIDES)	0,00	0,00	0,00	0,00
122073 2C00 64	Centro de Investigación de Economía Social (CIDES)	4.440,04	0,00	4.846,39	0,00
122074 2C00 2	C.I.M. de Economía y Desarrollo Sostenible (CIMEDES)	0,00	0,00	0,00	0,00
122074 2C00 64	C.I.M. de Economía y Desarrollo Sostenible (CIMEDES)	1.534,15	0,00	4.178,76	0,00
122075 2I00 64	Proyecto de diseño y puesta en marcha Biblioteca Municipal	0,00	-57.105,86	92.894,18	0,00
122076 2C00 2	CISAP, Centro de Investigación en Salud y Administr. Pública	0,00	0,00	0,00	0,00
122076 2C00 64	CISAP, Centro de Investigación en Salud y Administr. Pública	0,00	0,00	3.860,64	0,00
122077 2H00 2	Convocatoria FEDER 2014-2020	0,00	0,00	644.716,14	0,00
122078 2H00 2	Infraestructura FEDER 2018	2,00	0,00	2,00	0,00
122078 2H00 60	Infraestructura FEDER 2018	334.272,53	0,00	334.272,53	0,00
122078 2H00 64	Infraestructura FEDER 2018	0,00	-1.014.624,51	34.261,84	0,00
122079 2D00 64	Garantía Juvenil fase 3 – Junta.	83.078,10	0,00	83.078,10	0,00
122080 2D00 64	Convenio Fundación ONCE 20189	18.386,29	0,00	18.386,29	0,00
122081 2I00 2	Estancias FPU 2018	851,21	0,00	851,21	0,00
122081 2I00 64	Estancias FPU 2018	6,71	0,00	6,71	0,00
122082 2I00 2	Movilidad Ministerio 2019.	4,25	0,00	4,25	0,00
122082 2I00 64	Movilidad Ministerio 2019.	53.275,75	0,00	53.275,75	0,00
122083 2D00 64	Contratos FPI 2018	22.324,54	0,00	22.324,54	0,00
122084 2D00 64	Contratos PEJ2018 Garantía Juvenil Ministerio	69.747,16	0,00	69.747,16	0,00
122085 2D00 64	CONTRATOS FPU 2018	105.410,02	0,00	105.410,02	0,00
122087 2D00 64	Contratos PTA 2018 2018	29.675,37	0,00	29.675,37	0,00
122088 2D00 64	CONTRATOS JUAN DE LA CIERVA INCORPORACIÓN 2018	33.877,00	0,00	33.877,00	0,00
122089 2D00 64	Fase 4 Garantía Juvenil	730.640,00	0,00	730.640,00	0,00
122090 2H00 64	Ayudas Infraestructura 2019	3.258.898,08	0,00	3.258.898,08	0,00
122091 2H00 60	Proyectos UAL-Feder 2018	881.701,00	0,00	881.701,00	0,00
122092 2H00 64	Infraestructura Junta 2019	272.538,75	0,00	272.538,75	0,00
122093 2D00 64	Doctores Junta 2019	621.750,00	0,00	621.750,00	0,00
122098 2D00 64	Presupuesto de Programas de Investigación	0,00	0,00	0,00	0,00
122099 2A00 2	Reintegros Proyectos Investigación	480,61	0,00	480,61	0,00
122099 2A00 342	Reintegros Proyectos Investigación	0,00	0,00	0,00	0,00
122099 2A00 64	Reintegros Proyectos Investigación	0,00	0,00	8,00	0,00
122099 2A00 700	Reintegros Proyectos Investigación	0,00	-14.475,85	52.503,89	0,00
122099 2A00 710	Reintegros Proyectos Investigación	0,00	0,00	0,00	0,00
122099 2A00 750	Reintegros Proyectos Investigación	0,00	-1.850,00	490,56	0,00
122099 2A00 911	Reintegros Proyectos Investigación	0,00	0,00	0,00	0,00
122100 5A00 2	Vicerrectorado de Posgrado, Empleabilidad y Relaciones Empresas..	0,00	0,00	130,63	0,00
122100 5A00 60	Vicerrectorado de Posgrado, Empleabilidad y Relaciones Empresas..	0,00	0,00	0,00	0,00
122102 3G00 482	Becas de Formación de la UAL	0,00	0,00	0,00	0,00
122119 1A10 13	Apoyo Innovación Docente Virtual y Formación del Profesorado	0,00	0,00	0,00	0,00
122119 1A10 151	Apoyo Innovación Docente Virtual y Formación del Profesorado	425,00	0,00	425,00	0,00
122119 1A10 16	Apoyo Innovación Docente Virtual y Formación del Profesorado	633,90	0,00	3.997,75	0,00
122119 1A10 2	Apoyo Innovación Docente Virtual y Formación del Profesorado	4.319,97	0,00	95.558,47	0,00
122119 1A10 482	Apoyo Innovación Docente Virtual y Formación del	0,00	0,00	0,00	0,00



DESVIACIONES DE FINANCIACIÓN

Crédito	Descripción	Desviaciones positivas	Desviaciones negativas	Desviaciones acumuladas positivas	Desviaciones acumuladas negativas
	Profesorado				
122119 1A10 483	Apoyo Innovación Docente Virtual y Formación del Profesorado	556,40	0,00	1.248,49	0,00
122119 1A10 60	Apoyo Innovación Docente Virtual y Formación del Profesorado	0,00	0,00	1.105,95	0,00
122123 1A10 2	Apoyo a Prácticas de Enseñanzas Oficiales	3.922,71	0,00	3.922,71	0,00
122124 1A10 151	Centro de Posgrado y Formación Continua	0,00	0,00	0,00	0,00
122124 1A10 16	Centro de Posgrado y Formación Continua	0,00	0,00	142,24	0,00
122124 1A10 2	Centro de Posgrado y Formación Continua	0,00	-19.912,54	27.508,86	0,00
122124 1A10 482	Centro de Posgrado y Formación Continua	0,00	0,00	1.046,30	0,00
122125 1A10 2	Másteres Oficiales	6.867,18	0,00	6.867,18	0,00
122125 1A10 482	Másteres Oficiales	0,00	0,00	0,00	0,00
122125 1A10 485	Másteres Oficiales	0,00	0,00	0,00	0,00
122200 5A00 2	Dirección General de Campus, Infraestructuras y Sostenibilidad	0,00	0,00	0,00	0,00
122200 5A00 60	Dirección General de Campus, Infraestructuras y Sostenibilidad	0,00	0,00	0,00	0,00
122201 2H00 342	Programa FEDER	0,00	-0,09	0,00	0,00
122201 2H00 60	Programa FEDER	29.986,91	0,00	201.746,04	0,00
122201 2H00 64	Programa FEDER	0,00	-29.903,54	0,00	0,00
122201 2H00 911	Programa FEDER	0,00	0,00	0,00	0,00
122203 7A00 2	Mantenimiento de Infraestructuras	0,00	0,00	0,00	0,00
122203 7A00 60	Mantenimiento de Infraestructuras	0,00	-369,87	301,79	0,00
122207 3F00 16	Sostenibilidad	0,00	-35,24	0,00	0,00
122207 3F00 2	Sostenibilidad	0,00	0,00	0,00	0,00
122207 3F00 60	Sostenibilidad	0,00	-39.122,12	0,00	0,00
122207 3F00 64	Sostenibilidad	0,00	0,00	0,00	0,00
122216 7A00 2	Remodelación de Edificios	20.516,91	0,00	20.516,91	0,00
122216 7A00 60	Remodelación de Edificios	71.051,82	0,00	71.051,82	0,00
122216 7A00 66	Remodelación de Edificios	282.830,96	0,00	316.244,90	0,00
122230 7A00 2	Construcción Campo de Fútbol	0,00	0,00	10.530,63	0,00
122232 7A00 60	CEI A3 2009	0,00	-152.401,50	192.387,50	0,00
122241 7A00 151	Equipamiento e Infraestructura	0,00	0,00	0,00	0,00
122241 7A00 16	Equipamiento e Infraestructura	42,00	0,00	42,00	0,00
122241 7A00 2	Equipamiento e Infraestructura	0,00	-79.780,73	35.849,17	0,00
122241 7A00 60	Equipamiento e Infraestructura	0,00	-12.945,21	27.783,34	0,00
122241 7A00 64	Equipamiento e Infraestructura	8.124,66	0,00	8.124,66	0,00
122241 7A00 66	Equipamiento e Infraestructura	13.953,15	0,00	13.953,15	0,00
122242 7A00 2	Inversiones PAU	25.310,10	0,00	25.310,10	0,00
122242 7A00 60	Inversiones PAU	1.418.131,85	0,00	1.418.131,85	0,00
122242 7A00 66	Inversiones PAU	0,00	-2.260.899,08	336.036,97	0,00
122243 7A00 66	REMODELACIÓN CENTRO DEL ESTUDIANTE	0,00	0,00	0,00	0,00
122244 7A00 2	Actuaciones Inminentes	0,00	0,00	0,00	0,00
122244 7A00 60	Actuaciones Inminentes	0,00	0,00	0,00	0,00
122244 7A00 64	Actuaciones Inminentes	0,00	0,00	0,00	0,00
122244 7A00 66	Actuaciones Inminentes	0,00	0,00	0,00	0,00
122244 7A00 750	Actuaciones Inminentes	0,00	0,00	0,00	0,00
122500 5A00 151	Vicerrectorado de Estudiantes, Igualdad e Inclusión	0,00	0,00	0,00	0,00
122500 5A00 16	Vicerrectorado de Estudiantes, Igualdad e Inclusión	0,00	0,00	1,59	0,00
122500 5A00 2	Vicerrectorado de Estudiantes, Igualdad e Inclusión	0,00	0,00	65,42	0,00



DESVIACIONES DE FINANCIACIÓN

Crédito	Descripción	Desviaciones positivas	Desviaciones negativas	Desviaciones acumuladas positivas	Desviaciones acumuladas negativas
122500 5A00 480	Vicerrectorado de Estudiantes, Igualdad e Inclusión	0,00	0,00	0,00	0,00
122500 5A00 481	Vicerrectorado de Estudiantes, Igualdad e Inclusión	0,00	0,00	0,00	0,00
122500 5A00 60	Vicerrectorado de Estudiantes, Igualdad e Inclusión	0,00	0,00	124,08	0,00
122501 3G00 16	Servicio Universitario de Empleo	419,94	0,00	525,00	0,00
122501 3G00 2	Servicio Universitario de Empleo	0,00	-7.717,11	29.758,55	0,00
122501 3G00 481	Servicio Universitario de Empleo	37.664,63	0,00	178.039,67	0,00
122501 3G00 482	Servicio Universitario de Empleo	0,00	0,00	1.026,34	0,00
122501 3G00 485	Servicio Universitario de Empleo	0,00	0,00	0,00	0,00
122502 3G00 16	Becas de Formación de la UAL	0,00	0,00	38,06	0,00
122502 3G00 482	Becas de Formación de la UAL	0,00	-1.814,21	103.725,37	0,00
122505 1A10 151	Selectividad	0,00	0,00	0,00	0,00
122505 1A10 16	Selectividad	0,00	-49,86	329,19	0,00
122505 1A10 2	Selectividad	0,00	0,00	171,04	0,00
122506 1A10 151	Acceso Mayores de 25 años	0,00	0,00	0,00	0,00
122506 1A10 16	Acceso Mayores de 25 años	0,00	0,00	260,38	0,00
122506 1A10 2	Acceso Mayores de 25 años	0,00	0,00	0,00	0,00
122508 3F00 151	Apoyo al Voluntariado	0,00	0,00	0,00	0,00
122508 3F00 16	Apoyo al Voluntariado	7,24	0,00	62,86	0,00
122508 3F00 2	Apoyo al Voluntariado	4.687,84	0,00	6.218,65	0,00
122508 3F00 60	Apoyo al Voluntariado	0,00	0,00	21,40	0,00
122509 3F00 480	Ayudas al Estudio y Acción Social	0,00	-42,33	1,48	0,00
122509 3F00 481	Ayudas al Estudio y Acción Social	0,00	-129.726,02	2.500,98	0,00
122511 3F00 2	Alojamiento con Personas Mayores	0,00	-179,33	3.147,08	0,00
122511 3F00 483	Alojamiento con Personas Mayores	0,00	0,00	337,80	0,00
122512 3G00 16	Agencia de Colocación	0,00	0,00	47,37	0,00
122512 3G00 2	Agencia de Colocación	10.638,38	0,00	15.107,52	0,00
122513 3G00 16	Convenio Instituto de la Mujer	0,00	-71,88	48,41	0,00
122513 3G00 2	Convenio Instituto de la Mujer	55.898,79	0,00	56.321,23	0,00
122513 3G00 481	Convenio Instituto de la Mujer	661,37	0,00	661,37	0,00
122514 3F00 151	Unidad de Atención Psicológica	0,00	0,00	0,00	0,00
122514 3F00 16	Unidad de Atención Psicológica	74,27	0,00	161,60	0,00
122514 3F00 2	Unidad de Atención Psicológica	0,00	0,00	556,79	0,00
122514 3F00 60	Unidad de Atención Psicológica	0,00	0,00	0,00	0,00
122515 3F00 151	Unidad de Promoción de la Salud	0,00	0,00	0,00	0,00
122515 3F00 16	Unidad de Promoción de la Salud	0,00	0,00	0,00	0,00
122515 3F00 2	Unidad de Promoción de la Salud	0,00	0,00	100,93	0,00
122516 5A00 151	Oficina de Atención al Estudiante	0,00	0,00	0,00	0,00
122516 5A00 16	Oficina de Atención al Estudiante	70,81	0,00	98,34	0,00
122516 5A00 2	Oficina de Atención al Estudiante	0,00	0,00	438,75	0,00
122516 5A00 480	Oficina de Atención al Estudiante	0,00	0,00	0,00	0,00
122517 3G00 2	Programa de Autoempleo	0,00	-1.887,60	6.988,28	0,00
122520 5A00 2	Consejo de Estudiantes	530,43	0,00	834,54	0,00
122520 5A00 480	Consejo de Estudiantes	0,84	0,00	0,84	0,00
122523 5A00 2	Delegaciones de Estudiantes	0,00	0,00	0,00	0,00
122523 5A00 480	Delegaciones de Estudiantes	0,00	0,00	0,00	0,00
122523 5A00 60	Delegaciones de Estudiantes	0,00	0,00	0,00	0,00
122524 5A00 481	FOMENTO DE COMPETENCIAS LINGÜÍSTICAS, JUNTA DE ANDALUCÍA	0,00	-27.398,28	115.825,86	0,00
122525 5A00 480	Ayudas Universidad Competencia Lingüística	0,00	-4.030,00	9.767,86	0,00



DESVIACIONES DE FINANCIACIÓN

Crédito	Descripción	Desviaciones positivas	Desviaciones negativas	Desviaciones acumuladas positivas	Desviaciones acumuladas negativas
122526 3F00 481	SUBVENCIÓN ENTIDAD RED.ES, FORMACIÓN ESTUDIANTES	0,00	0,00	5.632,53	0,00
122530 3F00 2	Subvención IAM	7.500,00	0,00	7.500,00	0,00
122550 5A00 16	Vicerrectorado de Comunicación y Extensión Universitaria	0,00	0,00	14,83	0,00
122550 5A00 2	Vicerrectorado de Comunicación y Extensión Universitaria	0,00	0,00	108,91	0,00
122550 5A00 60	Vicerrectorado de Comunicación y Extensión Universitaria	0,00	0,00	0,00	0,00
122551 3A00 151	Secretariado de Deportes	0,00	-494,87	0,00	0,00
122551 3A00 16	Secretariado de Deportes	0,00	-300,00	0,00	0,00
122551 3A00 2	Secretariado de Deportes	3.844,43	0,00	20.464,75	0,00
122551 3A00 480	Secretariado de Deportes	0,00	0,00	0,00	0,00
122551 3A00 60	Secretariado de Deportes	0,00	-2.785,96	306,50	0,00
122552 3E00 151	Editorial Universidad de Almería	0,00	-50,00	87,68	0,00
122552 3E00 16	Editorial Universidad de Almería	0,00	-10,32	62,49	0,00
122552 3E00 2	Editorial Universidad de Almería	9.826,97	0,00	62.087,54	0,00
122552 3E00 60	Editorial Universidad de Almería	0,00	-210,35	1.806,08	0,00
122554 3A00 2	Remodelación Centro Deportivo	0,00	0,00	0,00	0,00
122554 3A00 60	Remodelación Centro Deportivo	0,00	0,00	0,00	0,00
122556 3B00 151	Proyecto Atalaya 2013	360,00	0,00	360,00	0,00
122556 3B00 16	Proyecto Atalaya 2013	41,12	0,00	381,06	0,00
122556 3B00 2	Proyecto Atalaya 2013	0,00	-28.395,67	89.221,24	0,00
122556 3B00 480	Proyecto Atalaya 2013	0,00	0,00	104,55	0,00
122556 3B00 60	Proyecto Atalaya 2013	0,00	0,00	117,40	0,00
122557 3B00 2	Subvención CACOCU Atalaya, Producción audiovisual	4.800,50	0,00	6.803,50	0,00
122558 3B00 13	Actividades Culturales	0,00	0,00	0,00	0,00
122558 3B00 151	Actividades Culturales	0,00	0,00	0,00	0,00
122558 3B00 16	Actividades Culturales	0,00	-146,66	10,10	0,00
122558 3B00 2	Actividades Culturales	130,93	0,00	130,93	0,00
122558 3B00 60	Actividades Culturales	0,00	-333,93	0,00	0,00
122559 3A00 16	Ayudas a Deportistas	12,44	0,00	12,44	0,00
122559 3A00 2	Ayudas a Deportistas	2.055,16	0,00	2.055,16	0,00
122559 3A00 480	Ayudas a Deportistas	0,00	0,00	0,00	0,00
122559 3A00 481	Ayudas a Deportistas	1.132,02	0,00	1.132,02	0,00
122560 3E00 2	EDITORIAL UAL, GESTIÓN DE REVISTAS ELECTRÓNICAS	2.234,59	0,00	6.479,73	0,00
122600 5A00 2	Vicerrectorado de Deportes, Sostenibilidad y Universidad Saludabl	0,00	0,00	0,00	0,00
122650 5A00 2	Vicerrectorado de Planificación Estratégica y Profesorado	0,00	0,00	0,00	0,00
122650 5A00 60	Vicerrectorado de Planificación Estratégica y Profesorado	0,00	0,00	0,00	0,00
122651 5A00 64	Becas áreas deficitarias Gerty Cori	226.052,29	0,00	243.398,05	0,00
122652 6A00 2	Tribunales de Oposiciones a Cuerpos Docnetes	0,00	0,00	0,00	0,00
122750 5A00 151	Dirección General de Calidad	0,00	0,00	255,39	0,00
122750 5A00 16	Dirección General de Calidad	0,00	0,00	87,00	0,00
122750 5A00 2	Dirección General de Calidad	0,00	0,00	0,00	0,00
122750 5A00 60	Dirección General de Calidad	0,00	0,00	0,00	0,00
122800 4A00 485	Vicerrectorado de Internacionalización	0,00	0,00	0,00	0,00
122800 5A00 13	Vicerrectorado de Internacionalización	0,00	0,00	0,00	0,00
122800 5A00 151	Vicerrectorado de Internacionalización	0,00	0,00	0,00	0,00
122800 5A00 16	Vicerrectorado de Internacionalización	0,00	0,00	495,96	0,00
122800 5A00 2	Vicerrectorado de Internacionalización	1.639,92	0,00	3.118,34	0,00
122800 5A00 480	Vicerrectorado de Internacionalización	34,69	0,00	34,69	0,00
122800 5A00 60	Vicerrectorado de Internacionalización	0,00	0,00	109,79	0,00



DESVIACIONES DE FINANCIACIÓN

Crédito	Descripción	Desviaciones positivas	Desviaciones negativas	Desviaciones acumuladas positivas	Desviaciones acumuladas negativas
122800 5A00 64	Vicerrectorado de Internacionalización	0,00	-56,59	231,87	0,00
122801 4B00 16	Secretariado de Cooperación al Desarrollo	0,00	0,00	0,00	0,00
122801 4B00 2	Secretariado de Cooperación al Desarrollo	0,00	0,00	0,00	0,00
122801 4B00 480	Secretariado de Cooperación al Desarrollo	0,00	0,00	0,00	0,00
122801 4B00 483	Secretariado de Cooperación al Desarrollo	0,00	0,00	0,00	0,00
122801 4B00 485	Secretariado de Cooperación al Desarrollo	0,00	0,00	0,00	0,00
122801 4B00 60	Secretariado de Cooperación al Desarrollo	0,00	0,00	0,00	0,00
122802 4A00 151	Programa de Movilidad Erasmus	0,00	0,00	0,00	0,00
122802 4A00 16	Programa de Movilidad Erasmus	0,00	-765,66	0,00	0,00
122802 4A00 2	Programa de Movilidad Erasmus	0,00	-18.790,37	1.512,58	0,00
122802 4A00 410	Programa de Movilidad Erasmus	0,00	0,00	0,00	0,00
122802 4A00 480	Programa de Movilidad Erasmus	147,53	0,00	172,23	0,00
122802 4A00 483	Programa de Movilidad Erasmus	442.221,37	0,00	636.640,75	0,00
122802 4A00 485	Programa de Movilidad Erasmus	0,00	0,00	100,00	0,00
122802 4A00 60	Programa de Movilidad Erasmus	0,00	0,00	0,00	0,00
122803 4A00 2	Programa de Movilidad ISEP	17.521,00	0,00	17.531,05	0,00
122803 4A00 483	Programa de Movilidad ISEP	35.302,05	0,00	38.948,88	0,00
122804 4A00 2	Otros Programas de Movilidad	0,00	0,00	0,00	0,00
122804 4A00 480	Otros Programas de Movilidad	0,00	0,00	7.232,10	0,00
122804 4A00 483	Otros Programas de Movilidad	0,00	-34.620,82	3.426,58	0,00
122807 4A00 2	Devoluciones Erasmus	8.108,13	0,00	8.108,13	0,00
122807 4A00 483	Devoluciones Erasmus	37.156,30	0,00	49.145,74	0,00
122809 4A00 13	Programa Erasmus Mundus	18.175,28	0,00	36.350,56	0,00
122809 4A00 16	Programa Erasmus Mundus	0,00	0,00	13.425,03	0,00
122809 4A00 2	Programa Erasmus Mundus	0,00	-18.241,28	3.965,16	0,00
122812 4B00 2	Proyecto EACEA, MARHABA	0,00	0,00	25,51	0,00
122812 4B00 483	Proyecto EACEA, MARHABA	0,00	0,00	30.981,35	0,00
122813 4B00 13	KA107 - Movilidad Erasmus Países Asociados	0,00	-20.781,14	0,00	0,00
122813 4B00 16	KA107 - Movilidad Erasmus Países Asociados	0,00	-6.385,24	0,00	0,00
122814 4B00 16	Contingencias Proyectos Cooperación	0,00	0,00	0,00	0,00
122814 4B00 2	Contingencias Proyectos Cooperación	5.605,49	0,00	5.605,49	0,00
122814 4B00 342	Contingencias Proyectos Cooperación	0,00	0,00	0,00	0,00
122814 4B00 411	Contingencias Proyectos Cooperación	52.736,20	0,00	52.736,20	0,00
122814 4B00 483	Contingencias Proyectos Cooperación	43,00	0,00	43,00	0,00
122816 4A00 13	KA107 Movilidad Erasmus Países Asociados 2017	0,00	-32.010,24	0,00	0,00
122816 4A00 16	KA107 Movilidad Erasmus Países Asociados 2017	0,00	-9.989,76	0,00	0,00
122817 4A00 13	KA107 MOVILIDAD ERASMUS PAISES ASOCIADOS	37.003,10	0,00	37.003,10	0,00
122817 4A00 16	KA107 MOVILIDAD ERASMUS PAISES ASOCIADOS	11.862,31	0,00	11.862,31	0,00
122817 4A00 2	KA107 MOVILIDAD ERASMUS PAISES ASOCIADOS	1.027,20	0,00	1.027,20	0,00
122817 4A00 410	KA107 MOVILIDAD ERASMUS PAISES ASOCIADOS	0,00	0,00	0,00	0,00
122817 4A00 483	KA107 MOVILIDAD ERASMUS PAISES ASOCIADOS	156.254,66	0,00	1.266.682,10	0,00
122818 4A00 2	Programa Umove	0,00	-847,94	130.359,65	0,00
122890 4B00 2	Proyecto Grundtving 2011	0,00	-67,16	0,00	0,00
122892 4A00 2	Becas y Personal ceiA3 Internacionales	0,00	0,00	3.211,16	0,00
122892 4A00 483	Becas y Personal ceiA3 Internacionales	0,00	0,00	23.339,16	0,00
122920 5A00 2	Coordinación de Gobierno e Interacción con la Sociedad y las Empr	33.973,29	0,00	33.973,29	0,00
122920 5A00 60	Coordinación de Gobierno e Interacción con la Sociedad y las Empr	0,00	0,00	1.814,62	0,00
122920 5A00 64	Coordinación de Gobierno e Interacción con la Sociedad y	106,49	0,00	106,49	0,00



DESVIACIONES DE FINANCIACIÓN

Crédito	Descripción	Desviaciones positivas	Desviaciones negativas	Desviaciones acumuladas positivas	Desviaciones acumuladas negativas
	las Empr				
122921 3F00 151	Delegación del Rector para la Igualdad de Género	0,00	0,00	0,00	0,00
122921 3F00 16	Delegación del Rector para la Igualdad de Género	105,34	0,00	106,34	0,00
122921 3F00 2	Delegación del Rector para la Igualdad de Género	0,00	-6.984,75	10.897,36	0,00
122921 3F00 60	Delegación del Rector para la Igualdad de Género	0,00	-23,50	42,30	0,00
122922 3F00 16	Delegación del Rector para la Atención a la Diversidad Funcional	0,00	-24,14	193,64	0,00
122922 3F00 2	Delegación del Rector para la Atención a la Diversidad Funcional	34.240,97	0,00	50.018,35	0,00
122923 5A00 16	Proyectos e Iniciativas Emprendedoras	145,23	0,00	145,23	0,00
122923 5A00 2	Proyectos e Iniciativas Emprendedoras	5.137,72	0,00	5.137,72	0,00
122924 5A00 151	Campus Inclusivo	0,00	0,00	0,00	0,00
122924 5A00 16	Campus Inclusivo	0,00	-149,22	66,30	0,00
122924 5A00 2	Campus Inclusivo	0,00	-8.301,05	1.391,31	0,00
122940 5A00 2	Coordinación de Comunicación y Tecnologías de la Información	0,00	0,00	0,00	0,00
122940 5A00 60	Coordinación de Comunicación y Tecnologías de la Información	0,00	0,00	0,00	0,00
122941 7H00 2	Comunicaciones	2.871,78	0,00	6.775,96	0,00
122941 7H00 60	Comunicaciones	0,00	0,00	0,00	0,00
122942 7F00 16	Servicio TICS	0,00	0,00	0,00	0,00
122942 7F00 2	Servicio TICS	6.735,54	0,00	8.541,81	0,00
122942 7F00 60	Servicio TICS	203,40	0,00	203,40	0,00
122960 1A20 16	Centro de Lenguas	0,00	0,00	2,98	0,00
122960 1A20 2	Centro de Lenguas	0,00	-1.330,25	21.810,20	0,00
122960 1A20 60	Centro de Lenguas	0,00	0,00	551,22	0,00
122980 2G00 13	Escuela Internacional de Doctorado	0,00	0,00	0,00	0,00
122980 2G00 151	Escuela Internacional de Doctorado	0,00	0,00	0,00	0,00
122980 2G00 16	Escuela Internacional de Doctorado	483,61	0,00	483,61	0,00
122980 2G00 2	Escuela Internacional de Doctorado	0,00	-29.820,01	9.778,81	0,00
122980 2G00 482	Escuela Internacional de Doctorado	0,00	0,00	0,00	0,00
122980 2G00 60	Escuela Internacional de Doctorado	3.055,59	0,00	3.055,59	0,00
122981 2G00 2	Tribunales de Tesis Doctorales	0,00	0,00	0,00	0,00
122983 2G00 2	ACTIVIDADES FORMATIVAS EIDUAL FORMATIVAS EIDUAL	0,00	0,00	0,00	0,00
122984 2G00 2	FINANCIACIÓN PÉNDULO DE FOUCAULT	41.624,00	0,00	41.624,00	0,00
135013 1A10 2	Posgrado en Estudios Migratorios	0,00	-152,35	0,00	0,00
135020 1A10 2	Máster Oficial en Estudios de Género: Mujeres, Cultura y Soc.	0,00	-12,13	0,00	0,00
135025 1A10 2	Máster Oficial Contabilidad y finanzas corporativas	0,00	-1.268,38	0,00	0,00
135028 1A10 2	Máster Oficial en Dirección de Empresas	0,00	-9,32	0,00	0,00
135030 1A10 2	Máster Oficial en Prevención de riesgos laborales	0,00	-217,49	0,00	0,00
135031 1A10 2	Master Oficial en Gestión Internacional de la Empresa e idiomas	0,00	-15,62	0,00	0,00
135033 1A10 2	Máster para la abogacía	0,00	0,00	0,00	0,00
135034 1A20 2	Máster de Energía Solar	0,00	0,00	0,00	0,00
136008 1A20 2	Máster en Dirección en Entidades e Inst. Deportivas	0,00	-25,47	0,00	0,00
137001 4A00 2	Doctorado Educación Guayaquil	0,00	-1.412,20	15.985,38	0,00
137001 4A00 480	Doctorado Educación Guayaquil	0,00	0,00	9,00	0,00
137002 4A00 2	Doctorados Guatemala	0,00	0,00	12.039,42	0,00
137003 4A00 2	Máster y Doctorado en Sexología, Asociación Quito	16.296,18	0,00	83.965,58	0,00



DESVIACIONES DE FINANCIACIÓN

Crédito	Descripción	Desviaciones positivas	Desviaciones negativas	Desviaciones acumuladas positivas	Desviaciones acumuladas negativas
137004 4A00 2	Doctorado en Sexología, Univ. Autónoma de Santo Domingo	0,00	0,00	37.698,50	0,00
137005 4A00 2	Internacionales, Coordinación China	96.716,10	0,00	132.383,47	0,00
137005 4A00 349	Internacionales, Coordinación China	0,00	0,00	0,00	0,00
137005 4A00 60	Internacionales, Coordinación China	0,00	0,00	3.297,75	0,00
137007 4A00 2	Programa Doctorado en Educación, Fundación Nexos, Argentina	0,00	0,00	398,40	0,00
137008 4A00 151	Convenio Universidad Asunción, Paraguay	0,00	0,00	750,00	0,00
137008 4A00 16	Convenio Universidad Asunción, Paraguay	0,00	0,00	80,25	0,00
137008 4A00 2	Convenio Universidad Asunción, Paraguay	0,00	0,00	8.083,80	0,00
137009 4A00 2	Convenio Univ. Autónoma Santiago de Guayaquil, Doctorado CCE.	0,00	-180,08	2.950,57	0,00
137011 2G00 13	DOCTORADO ANÁLISIS FUNCIONAL EN CONTEXTOS CLÍNICOS	0,00	-692,34	0,00	0,00
137011 2G00 151	DOCTORADO ANÁLISIS FUNCIONAL EN CONTEXTOS CLÍNICOS	0,00	-769,27	0,00	0,00
137011 2G00 16	DOCTORADO ANÁLISIS FUNCIONAL EN CONTEXTOS CLÍNICOS	0,00	-193,41	32,29	0,00
137011 2G00 2	DOCTORADO ANÁLISIS FUNCIONAL EN CONTEXTOS CLÍNICOS	0,00	0,00	0,00	0,00
137014 2G00 2	DOCTORADO EDUCACIÓN	0,00	0,00	0,00	0,00
137015 2G00 151	DOCTORADO CIENCIAS ECONÓMICAS, EMPRESARIALES Y JURÍDICAS	0,00	0,00	0,00	0,00
137015 2G00 2	DOCTORADO CIENCIAS ECONÓMICAS, EMPRESARIALES Y JURÍDICAS	0,00	0,00	0,00	0,00
137016 2G00 2	DOCTORADO CIENCIAS HUMANAS Y SOCIALES	0,00	-13.998,40	0,00	0,00
137017 2G00 2	DOCTORADO INFORMÁTICA	0,00	-1.291,20	0,00	0,00
137018 2G00 2	DOCTORADO TECNOLOGÍA DE INVERNADEROS	0,00	0,00	0,00	0,00
137021 2G00 151	DOCTORADO SALUD, PSICOLOGÍA Y PSIQUIATRÍA	0,00	0,00	0,00	0,00
137021 2G00 16	DOCTORADO SALUD, PSICOLOGÍA Y PSIQUIATRÍA	25,43	0,00	25,43	0,00
137021 2G00 2	DOCTORADO SALUD, PSICOLOGÍA Y PSIQUIATRÍA	0,00	0,00	0,00	0,00
137022 2G00 2	DOCTORADO FILOSOFÍA	0,00	0,00	0,00	0,00
137023 2G00 2	DOCTORADO CIENCIAS MÉDICAS	0,00	0,00	0,00	0,00
137024 4A00 2	Máster en Sexología, Universidad Autónoma de Chile	27.905,00	0,00	30.894,25	0,00
141001 1A20 16	Centro de Formación Continua	0,00	-96,82	236,35	0,00
141001 1A20 2	Centro de Formación Continua	33.917,22	0,00	407.299,67	0,00
141001 1A20 482	Centro de Formación Continua	0,00	0,00	0,00	0,00
141002 1A20 2	Becas del Centro de Formación Continua	0,00	-2.792,36	833,08	0,00
141002 1A20 480	Becas del Centro de Formación Continua	1,83	0,00	1,83	0,00
141015 1A20 151	Curso Intervención en el trastorno del espectro autista...	0,00	0,00	0,00	0,00
141015 1A20 2	Curso Intervención en el trastorno del espectro autista...	4,89	0,00	3.803,80	0,00
141023 1A20 16	Máster en Demencias y enfermedad de Alzheimer	0,00	0,00	163,23	0,00
141031 1A20 2	Experto en Salud Pública y promoción de la Salud	0,00	0,00	180,88	0,00
141036 1A20 151	Curso Desarrollo de la Competencia Trabajo en Equipo...	0,00	0,00	0,00	0,00
141036 1A20 16	Curso Desarrollo de la Competencia Trabajo en Equipo...	0,00	-160,33	0,00	0,00
141036 1A20 2	Curso Desarrollo de la Competencia Trabajo en Equipo...	0,00	-1.315,80	4,12	0,00
141036 1A20 60	Curso Desarrollo de la Competencia Trabajo en Equipo...	0,00	0,00	0,01	0,00
141037 1A20 16	Máster Propio en Resolución de Conflictos en el Ámbito Escolar	0,00	0,00	128,56	0,00
141039 1A20 2	Curso Arqueología Subacuática: Introducc. Al Patrimonio Cult...	0,00	0,00	14,75	0,00
141041 1A20 16	Máster en Dificultades y Trastornos de Aprendizaje...	0,00	0,00	107,90	0,00



DESVIACIONES DE FINANCIACIÓN

Crédito	Descripción	Desviaciones positivas	Desviaciones negativas	Desviaciones acumuladas positivas	Desviaciones acumuladas negativas
141059 1A20 2	Curso de Auxiliares de Protocolo	0,00	0,00	98,48	0,00
141063 1A20 16	Curso Máster propio en Salud Pública	0,00	0,00	79,43	0,00
141065 1A20 2	Máster Propio Clínico en Cirugía Bucal...	0,00	-6,00	631,04	0,00
141066 1A20 16	Curso Experto Universitario en Dependencia y Atención...	0,00	0,00	138,48	0,00
141069 1A20 16	Curso Master Propio en Políticas Jurídicas del Derecho	0,00	0,00	738,80	0,00
141078 1A20 16	Curso Especialista en Técnicas y Prácticas de Intervención	0,00	0,00	23,69	0,00
141082 1A20 151	Curso Especialista en Protecc. fitosanitaria de los cultivos hort	800,00	0,00	800,00	0,00
141082 1A20 16	Curso Especialista en Protecc. fitosanitaria de los cultivos hort	375,93	0,00	437,73	0,00
141082 1A20 2	Curso Especialista en Protecc. fitosanitaria de los cultivos hort	10.076,25	0,00	10.076,25	0,00
141083 1A20 151	Curso Especialista en Fertirriego aplicado a los cultivos hort.	0,00	0,00	0,00	0,00
141083 1A20 16	Curso Especialista en Fertirriego aplicado a los cultivos hort.	31,38	0,00	31,38	0,00
141083 1A20 2	Curso Especialista en Fertirriego aplicado a los cultivos hort.	396,92	0,00	7.422,50	0,00
141086 1A20 16	Curso Especialista en Contextos Innovadores de Intervención...	0,00	0,00	19,13	0,00
141091 1A20 2	Máster Propio en Trabajo Social Avanzado	0,00	0,00	0,00	0,00
143099 3D00 13	Cursos de Verano, Gastos Generales	0,00	0,00	0,00	0,00
143099 3D00 151	Cursos de Verano, Gastos Generales	0,00	-1.009,00	5.080,00	0,00
143099 3D00 16	Cursos de Verano, Gastos Generales	2.126,63	0,00	6.197,88	0,00
143099 3D00 2	Cursos de Verano, Gastos Generales	50.292,63	0,00	66.191,25	0,00
143099 3D00 349	Cursos de Verano, Gastos Generales	0,00	-24,92	0,00	0,00
143099 3D00 60	Cursos de Verano, Gastos Generales	3.786,33	0,00	3.786,33	0,00
144063 3C00 13	Ens. N. R. - Mayores en la Univ.	17,26	0,00	3.762,00	0,00
144063 3C00 151	Ens. N. R. - Mayores en la Univ.	0,00	-2.651,08	1.673,17	0,00
144063 3C00 16	Ens. N. R. - Mayores en la Univ.	744,13	0,00	5.595,57	0,00
144063 3C00 2	Ens. N. R. - Mayores en la Univ.	4.674,31	0,00	80.763,04	0,00
144063 3C00 60	Ens. N. R. - Mayores en la Univ.	0,00	0,00	0,00	0,00
144130 1A20 2	Título Propio Detective Privado	0,00	0,00	1.779,45	0,00
144293 1A20 2	Curso Detective Privado: Granada	0,00	0,00	8.294,08	0,00
144299 1A20 16	Curso Especialista en asesoramiento financiero	0,00	0,00	163,08	0,00
144299 1A20 2	Curso Especialista en asesoramiento financiero	0,00	-527,36	14.344,59	0,00
144311 1A20 151	Curso Técnicas de contención muscular y vendaje...	0,00	-1.009,00	0,00	0,00
144311 1A20 16	Curso Técnicas de contención muscular y vendaje...	0,00	-127,16	189,70	0,00
144311 1A20 2	Curso Técnicas de contención muscular y vendaje...	0,00	-1.254,50	703,36	0,00
144324 1A20 16	Máster en Dirección y gestión de los recursos humanos	149,96	0,00	822,94	0,00
144324 1A20 2	Máster en Dirección y gestión de los recursos humanos	0,00	-135,52	1.503,79	0,00
144368 1A20 2	Experto en Gestión de servicios sociales	0,00	0,00	990,21	0,00
144372 1A20 16	Experto en Enfermedades neurodegenerativas: las demencias	0,00	0,00	97,23	0,00
144392 1A20 16	Especialista en Horticultura protegida	0,00	-104,22	7,01	0,00
144392 1A20 2	Especialista en Horticultura protegida	0,00	-16.122,01	19.635,71	0,00
144396 1A20 2	Especialista en Asesoramiento financiamiento europeo	0,00	0,00	7.566,69	0,00
144402 1A20 16	Curso Gestión y análisis de la empresa familiar	0,00	0,00	201,79	0,00
144408 1A20 2	Taller de Domótica básica	0,00	0,00	15,18	0,00
144438 1A20 151	Taller de Psicoterapia sistémica	0,00	0,00	0,00	0,00
144438 1A20 2	Taller de Psicoterapia sistémica	4,00	0,00	220,32	0,00
144468 1A20 151	Curso Especialista en Coaching	0,00	0,00	0,00	0,00
144468 1A20 2	Curso Especialista en Coaching	0,00	-15.907,66	5.543,64	0,00



DESVIACIONES DE FINANCIACIÓN

Crédito	Descripción	Desviaciones positivas	Desviaciones negativas	Desviaciones acumuladas positivas	Desviaciones acumuladas negativas
144500 1A20 2	Curso Especialista en Igualdad, Políticas Públicas y Bienestar...	0,00	0,00	223,56	0,00
144529 1A20 2	Taller de domótica nivel intermedio	0,00	0,00	392,01	0,00
144531 1A20 2	Experto Comunicación en Lengua de Signos Española A1 y A2	0,00	0,00	286,81	0,00
144533 1A20 2	Curso Superior de Dirección de la Seguridad Privada	0,00	0,00	402,00	0,00
144544 1A20 2	Experto en Bases de la Sexología	0,00	0,00	143,04	0,00
144555 1A20 151	Master Propio en Urgencias y Cuidados Críticos de Enfermería	0,00	0,00	750,00	0,00
144555 1A20 16	Master Propio en Urgencias y Cuidados Críticos de Enfermería	0,00	0,00	366,55	0,00
144559 1A20 16	Máster Propio en Musicoterapia	0,00	0,00	40,84	0,00
144559 1A20 2	Máster Propio en Musicoterapia	0,00	-945,00	2.507,69	0,00
144567 1A20 2	Experto en Auditoría Socio-Laboral	0,00	0,00	136,99	0,00
144599 1A20 2	Curso de formación en Avances Sexológicos	0,00	0,00	378,00	0,00
144603 1A20 16	Curso Certificaciones de Calidad en Centros de Manipulación...	0,00	-187,27	0,00	0,00
144603 1A20 2	Curso Certificaciones de Calidad en Centros de Manipulación...	0,00	0,00	0,00	0,00
144614 1A20 2	Curso Especialista en Construcción de Videojuegos	0,00	-2.367,38	68,55	0,00
144614 1A20 60	Curso Especialista en Construcción de Videojuegos	0,00	0,00	0,00	0,00
144615 1A20 16	Curso Especialista en Gestión Tributaria y Fiscal	0,00	0,00	0,23	0,00
144615 1A20 2	Curso Especialista en Gestión Tributaria y Fiscal	0,00	0,00	1.083,02	0,00
144630 1A20 16	Curso Experto en Contabilidad y Fiscalidad	0,00	0,00	66,81	0,00
144630 1A20 2	Curso Experto en Contabilidad y Fiscalidad	0,00	0,00	961,68	0,00
144660 1A20 13	Curso Diseño Asistido por Ordenador en Ingeniería y Arquitectura	0,00	-80,74	0,00	0,00
144660 1A20 151	Curso Diseño Asistido por Ordenador en Ingeniería y Arquitectura	0,00	0,00	0,00	0,00
144660 1A20 16	Curso Diseño Asistido por Ordenador en Ingeniería y Arquitectura	205,82	0,00	205,83	0,00
144660 1A20 2	Curso Diseño Asistido por Ordenador en Ingeniería y Arquitectura	0,00	-132,98	202,52	0,00
144661 1A20 16	Curso Especialista en Confección, Desarr. Y Anál. De la Informac.	0,00	0,00	7,03	0,00
144682 1A20 2	Curso Experto en Asesoría Jurídica de Empresas	0,00	0,00	1.157,98	0,00
144684 1A20 2	Curso Study Abroad. Líderes del Futuro	0,00	0,00	47,04	0,00
144687 1A20 16	Master Propio en Asesoría de Empresas	0,00	0,00	1,92	0,00
144687 1A20 2	Master Propio en Asesoría de Empresas	0,00	0,00	341,72	0,00
144692 1A20 151	Curso Especialista en Micología y Fitopatología de Zonas Áridas	0,00	0,00	0,00	0,00
144692 1A20 2	Curso Especialista en Micología y Fitopatología de Zonas Áridas	0,00	-1.052,74	694,36	0,00
144698 1A20 151	Curso Taller de técnicas combinadas manuales...	0,00	0,00	0,00	0,00
144698 1A20 16	Curso Taller de técnicas combinadas manuales...	505,70	0,00	505,70	0,00
144698 1A20 2	Curso Taller de técnicas combinadas manuales...	0,00	-2.086,93	4.298,57	0,00
144702 1A20 16	Curso Experto en Neuropsicología Clínica: Nivel I	0,00	0,00	257,63	0,00
144702 1A20 2	Curso Experto en Neuropsicología Clínica: Nivel I	0,00	-274,04	3.347,82	0,00
144721 1A20 151	Curso Experto en Terapias Contextuales / Terapias 3.generación	0,00	-1.413,22	2.670,00	0,00
144721 1A20 16	Curso Experto en Terapias Contextuales / Terapias 3.generación	46,61	0,00	111,15	0,00



DESVIACIONES DE FINANCIACIÓN

Crédito	Descripción	Desviaciones positivas	Desviaciones negativas	Desviaciones acumuladas positivas	Desviaciones acumuladas negativas
144721 1A20 2	Curso Experto en Terapias Contextuales / Terapias 3.generación	7.610,55	0,00	13.438,81	0,00
144750 1A20 16	Curso Certificaciones de Calidad en Explotac. Agrícolas Intensiv.	0,00	-125,03	0,00	0,00
144750 1A20 2	Curso Certificaciones de Calidad en Explotac. Agrícolas Intensiv.	0,00	-19,11	0,00	0,00
144760 1A20 2	Curso Superior de Dirección de la Seguridad Privada	0,00	0,00	739,20	0,00
144784 1A20 2	Curso Especialista en EPANET. Redes de Distribución de Agua	0,00	0,00	114,00	0,00
144796 1A20 151	Máster Propio en Producción Hortofrutícola	0,00	0,00	0,00	0,00
144796 1A20 16	Máster Propio en Producción Hortofrutícola	6,28	0,00	7,72	0,00
144796 1A20 2	Máster Propio en Producción Hortofrutícola	0,00	-3.905,72	4.235,07	0,00
144810 1A20 2	Curso Por los Buenos Tratos: Prevención de la Violencia Sexista	0,00	0,00	28,98	0,00
144815 1A20 2	Curso STUDY ABROAD BS1 MANAGERIAL SKILLS AND MARKETING...	0,00	0,00	983,34	0,00
144818 1A20 2	Curso NeuroCoaching y Neuroliderazgo	0,00	0,00	266,10	0,00
144852 1A20 2	Curso Especialista en Evaluación Neuropsicológica	0,00	0,00	7,50	0,00
144853 1A20 2	Curso de Adaptación a Grado en Fisioterapia	0,00	0,00	0,01	0,00
144862 1A20 2	Curso Introducción a la Nutrición Celular Activa	0,00	0,00	110,29	0,00
144863 1A20 2	Curso Detective Privado. Primer Curso	0,00	0,00	1.300,00	0,00
144870 1A20 16	Curso de Especialista Universitario en Criminología	0,00	0,00	227,78	0,00
144870 1A20 2	Curso de Especialista Universitario en Criminología	351,00	0,00	351,99	0,00
144874 1A20 16	Master Propio en Intervención Profesional con Personas Discapac.	0,00	-10,90	124,84	0,00
144874 1A20 2	Master Propio en Intervención Profesional con Personas Discapac.	0,00	-3.893,30	0,07	0,00
144881 1A20 2	Curso Voluntariado ambiental	0,00	0,00	190,00	0,00
144886 1A20 16	Curso Herramientas informáticas de simulación y control en Ing.Qu	0,00	0,00	22,32	0,00
144886 1A20 2	Curso Herramientas informáticas de simulación y control en Ing.Qu	0,00	0,00	190,31	0,00
144888 1A20 16	Master Propio en Cinematografía y Televisión	0,00	0,00	32,01	0,00
144888 1A20 2	Master Propio en Cinematografía y Televisión	0,00	0,00	41,62	0,00
144900 1A20 2	CURSO DEPURACIÓN DE AGUAS RESIDUALES EN PEQUEÑAS POBLACIONES	0,00	0,00	1,50	0,00
144904 1A20 2	Curso Especialista Universitario en Rehabilitación Oral y...	0,00	0,00	22.959,59	0,00
144905 1A20 2	Curso Especialista Universitario en Ortodoncia Clínica y...	0,00	0,00	144,76	0,00
144906 1A20 2	Curso Especialista Universitario en Cirugía Bucal, ...	0,00	0,00	18.612,60	0,00
144912 1A20 2	Curso de Mediación Familiar	0,00	0,00	744,11	0,00
144917 1A20 16	Master Propio de Intervención Integral Social	0,00	-50,44	7,33	0,00
144917 1A20 2	Master Propio de Intervención Integral Social	0,00	-300,00	213,43	0,00
144920 1A20 2	Master Propio en Intervención y Emancipación de Jóvenes en ...	0,00	0,00	487,10	0,00
144922 1A20 2	Curso Especialista Universitario en Nutrición Deportiva	0,00	0,00	1.956,35	0,00
144943 1A20 2	Curso BS1 - Comercio Internacional: Habilidades Directivas y Empr	0,00	0,00	543,59	0,00
144944 1A20 2	Curso BS1 - International Business: Managerial Skills and Entrepr	0,00	0,00	375,43	0,00
144945 1A20 2	Curso SE2 - Horticultura Protegida Sostenible: sistemas de cultiv	0,00	0,00	221,35	0,00
144948 1A20 2	Curso Introduction to Managerial Skills in International	0,00	0,00	85,97	0,00



DESVIACIONES DE FINANCIACIÓN

Crédito	Descripción	Desviaciones positivas	Desviaciones negativas	Desviaciones acumuladas positivas	Desviaciones acumuladas negativas
	Business				
144950 1A20 2	Curso en Gestión Local para Concejales	0,00	0,00	112,21	0,00
144952 1A20 16	Curso Experto en Neuropsicología Clínica: Nivel II	0,00	0,00	1,54	0,00
144952 1A20 2	Curso Experto en Neuropsicología Clínica: Nivel II	0,00	-120,12	904,15	0,00
144953 1A20 16	Curso Especialista en Evaluación Neuropsic. En Poblaciones...	0,00	0,00	13,30	0,00
144953 1A20 2	Curso Especialista en Evaluación Neuropsic. En Poblaciones...	0,00	0,00	34,50	0,00
144954 1A20 2	Curso Diseño Asistido por Ordenador con SolidWorks	0,00	0,00	146,75	0,00
144958 1A20 2	Curso Terapia Orofacial y Miofuncional en Pediatría	0,00	0,00	23,68	0,00
144960 1A20 16	Curso La UE, Un Nuevo Impulso para el Empleo, Crecimiento ...	0,00	0,00	105,49	0,00
144974 1A20 2	Curso Introduc. Al desarrollo de aplicaciones de alto rendimiento	0,00	0,00	7,26	0,00
144981 1A20 2	Curso Intervención en entornos multisensoriales con niños...	0,00	0,00	6,73	0,00
144986 1A20 2	Curso Perfecc. en Sistemas de Aplicación de Blanqueo en cubiertas	0,00	0,00	93,79	0,00
144995 1A20 151	Curso Especialista Universitario en Terapias Contextuales...	0,00	0,00	0,00	0,00
144995 1A20 16	Curso Especialista Universitario en Terapias Contextuales...	17,30	0,00	71,43	0,00
144995 1A20 2	Curso Especialista Universitario en Terapias Contextuales...	5.732,92	0,00	6.736,75	0,00
144995 1A20 60	Curso Especialista Universitario en Terapias Contextuales...	0,00	0,00	0,00	0,00
144997 1A20 16	Curso El uso de los drones en aplicaciones geomáticas	0,02	0,00	0,02	0,00
144997 1A20 2	Curso El uso de los drones en aplicaciones geomáticas	0,00	-0,30	6,25	0,00
144998 1A20 16	Curso Especialista en Intervención en Pérdida y Duelo	0,00	-183,00	11,50	0,00
144998 1A20 2	Curso Especialista en Intervención en Pérdida y Duelo	0,00	-2.175,00	1.429,37	0,00
145000 1A20 2	Presupuesto Jornadas, Congresos y similares	0,00	0,00	0,00	0,00
145013 1A20 2	España y Portugal en la Unión Europea	0,00	-300,00	609,60	0,00
145047 1A20 151	Curso Nacional de Mejora Genética de Plantas 2016	0,00	0,00	0,00	0,00
145047 1A20 16	Curso Nacional de Mejora Genética de Plantas 2016	0,71	0,00	0,71	0,00
145047 1A20 2	Curso Nacional de Mejora Genética de Plantas 2016	18.523,49	0,00	18.523,49	0,00
145061 1A20 151	Cátedra Santander de Empresa Familiar de la UAL	0,00	0,00	240,00	0,00
145061 1A20 2	Cátedra Santander de Empresa Familiar de la UAL	0,00	-1.777,39	1.184,77	0,00
145061 1A20 480	Cátedra Santander de Empresa Familiar de la UAL	0,00	0,00	7,66	0,00
145062 1A20 2	Divulgación de Geometría y Topología	0,00	-74,25	0,00	0,00
145062 1A20 60	Divulgación de Geometría y Topología	0,00	-464,00	0,00	0,00
145077 1A20 2	Curso Verano Vélez-Blanco (antiguo Seminario Surclio)	0,00	-2.000,00	0,00	0,00
145081 1A20 2	Cátedra Iberoamericana de Prevención de riesgos laborales,...	0,00	-10.431,61	28.053,94	0,00
145081 1A20 60	Cátedra Iberoamericana de Prevención de riesgos laborales,...	0,00	0,00	410,00	0,00
145084 1A20 2	Seminario permanente de justicia juvenil	0,00	-600,00	7.928,26	0,00
145108 1A20 13	Programa Study Abroad, Vicerrectorado de Internacionaliz.	737,72	0,00	16.742,84	0,00
145108 1A20 16	Programa Study Abroad, Vicerrectorado de Internacionaliz.	95,89	0,00	5.310,01	0,00
145108 1A20 2	Programa Study Abroad, Vicerrectorado de Internacionaliz.	0,00	-1.176,46	152.960,35	0,00
145116 1A20 2	Jornadas Internacionales Graduados en Ciencias de la Salud	6.783,63	0,00	106.683,37	0,00
145116 1A20 60	Jornadas Internacionales Graduados en Ciencias de la Salud	0,00	0,00	1.000,01	0,00
145126 1A20 2	Jornadas de Sexología	0,00	-40,00	187,04	0,00
145134 1A20 151	Congreso Internac. Actividad Física Adaptada y Deporte Inclusivo	0,00	0,00	300,00	0,00
145134 1A20 2	Congreso Internac. Actividad Física Adaptada y Deporte Inclusivo	0,00	-35,00	0,00	0,00



DESVIACIONES DE FINANCIACIÓN

Crédito	Descripción	Desviaciones positivas	Desviaciones negativas	Desviaciones acumuladas positivas	Desviaciones acumuladas negativas
145140 1A20 2	First Lego League	0,00	-485,32	2.819,86	0,00
145140 1A20 60	First Lego League	0,31	0,00	0,31	0,00
145145 1A20 16	XXIV Congreso Internacional de Psicología INFAD y I Congr. Intern	0,00	-0,01	0,00	0,00
145148 1A20 2	Congreso sobre cópulas y sus aplicaciones	0,00	0,00	587,15	0,00
145148 1A20 60	Congreso sobre cópulas y sus aplicaciones	0,00	0,00	1.003,97	0,00
145149 1A20 16	III Jornadas de Investigación en Educación y Salud	0,00	-22,73	0,00	0,00
145153 1A20 13	Congreso SPEA10	0,00	0,00	0,00	0,00
145153 1A20 151	Congreso SPEA10	0,00	0,00	0,00	0,00
145153 1A20 16	Congreso SPEA10	1.108,40	0,00	1.108,40	0,00
145153 1A20 2	Congreso SPEA10	0,00	-32.388,08	5.235,41	0,00
145153 1A20 60	Congreso SPEA10	0,00	0,00	3.180,00	0,00
145153 1A20 64	Congreso SPEA10	0,00	-196,74	2,02	0,00
145156 1A20 151	Seminario Internacional Encuesta Mundial de Valores	0,00	0,00	0,00	0,00
145156 1A20 16	Seminario Internacional Encuesta Mundial de Valores	93,67	0,00	93,67	0,00
145156 1A20 2	Seminario Internacional Encuesta Mundial de Valores	0,00	-5.662,93	9.414,85	0,00
145157 1A20 2	XIV Congreso Andaluz de Neuropsicología y II Congreso Iberoam.	0,00	-7.358,34	43,49	0,00
145157 1A20 349	XIV Congreso Andaluz de Neuropsicología y II Congreso Iberoam.	0,00	0,00	0,00	0,00
145157 1A20 490	XIV Congreso Andaluz de Neuropsicología y II Congreso Iberoam.	0,00	0,00	0,00	0,00
145157 1A20 60	XIV Congreso Andaluz de Neuropsicología y II Congreso Iberoam.	0,00	-730,00	375,00	0,00
145158 1A20 2	INTERNATIONAL CONGRESS OF BODY IMAGE AND HEALTH	0,00	-10.477,76	0,00	0,00
145158 1A20 60	INTERNATIONAL CONGRESS OF BODY IMAGE AND HEALTH	0,00	-1.220,00	0,00	0,00
145159 1A20 60	XV Jornadas de Ingeniería de Control	0,00	-240,39	0,00	0,00
145160 1A20 2	FORMACIÓN EN CINE Y TV	0,00	-30,00	13,09	0,00
145162 1A20 2	Congreso GRONEN 2018	0,00	-2.579,47	0,00	0,00
145162 1A20 60	Congreso GRONEN 2018	0,00	-3.600,00	0,00	0,00
145163 1A20 2	IoF2020 Partner & Stakeholder Event	0,00	-300,14	10.918,29	0,00
145164 1A20 2	III Congreso Internacional sobre Lectura y Educación Literaria	0,00	-2.334,49	0,00	0,00
145165 1A20 2	Congresos Tecnológicos 2018	0,00	0,00	0,00	0,00
145166 1A20 2	Congreso EUROPT'18	0,00	-550,59	0,00	0,00
145166 1A20 60	Congreso EUROPT'18	0,00	-634,40	0,00	0,00
145167 1A20 2	2018 ICAR SYMPOSIUM, ANTI-CONSUMPTION BEYOND BOUNDARIES	0,00	-3.823,57	0,00	0,00
145167 1A20 60	2018 ICAR SYMPOSIUM, ANTI-CONSUMPTION BEYOND BOUNDARIES	0,00	-2.200,00	0,00	0,00
145168 7F00 2	SECTORIAL CRUE-TIC	0,00	-515,24	0,00	0,00
145170 1A20 2	I CONGRESO INTERNACIONAL DE PSICOLOGÍA, INNOVACIÓN TECN....	0,00	-365,00	0,00	0,00
145171 1A20 2	Congreso Homenaje al profesor Amin Kaidi	0,00	-0,52	0,00	0,00
145171 1A20 60	Congreso Homenaje al profesor Amin Kaidi	0,00	-80,00	0,00	0,00
145172 1A20 2	IMNEO-VR	0,00	-186,74	0,00	0,00
145173 1A20 2	V Congreso Internacional de la Samuel Beckett Society	1.354,65	0,00	1.354,65	0,00
145174 1A20 151	VI Congreso Internac. De Literatura, Lengua y Traducción	0,00	0,00	0,00	0,00
145174 1A20 2	VI Congreso Internac. De Literatura, Lengua y Traducción	2.847,22	0,00	3.147,22	0,00
145175 1A20 2	Congreso Mujeres, cultura y sociedad	909,09	0,00	1.159,09	0,00
145176 1A20 2	Curso Verano Vélez Blanco 2018	4.160,54	0,00	4.160,54	0,00



DESVIACIONES DE FINANCIACIÓN

Crédito	Descripción	Desviaciones positivas	Desviaciones negativas	Desviaciones acumuladas positivas	Desviaciones acumuladas negativas
145176 1A20 60	Curso Verano Vélez Blanco 2018	0,00	0,00	1.026,74	0,00
145177 1A20 2	Rings, Modules and Hopf Algebras	474,15	0,00	544,15	0,00
145178 1A20 2	XII Jornadas Educar con corazón: Otra pedagogía en Movimiento	0,00	-1,50	0,00	0,00
145179 1A20 2	CURSO ALIMENTACIÓN SALUDABLE Y SUPLEMENTACIÓN...	0,00	-70,00	0,00	0,00
145180 1A20 2	Annual Meeting SOILCARE	8.009,82	0,00	8.009,82	0,00
145181 1A20 2	II Congreso Internacional de Salud y Ciclo Vital	133,74	0,00	133,74	0,00
145182 1A20 151	Congreso Internac. Ciencia, Conciencia y Desarrollo...	0,00	0,00	0,00	0,00
145182 1A20 2	Congreso Internac. Ciencia, Conciencia y Desarrollo...	1.232,90	0,00	1.232,90	0,00
145183 1A20 2	X GEORGE MOORE INTERNACIONAL CONFERENCE	375,38	0,00	375,38	0,00
145184 1A20 2	CONGRESO INTERNACIONAL ALOJAMIENTOS COLABORATIVOS	1.361,82	0,00	1.361,82	0,00
145185 1A20 151	RECA 12 Reunión Científica sobre Atención	1.430,00	0,00	1.430,00	0,00
145185 1A20 16	RECA 12 Reunión Científica sobre Atención	507,12	0,00	507,12	0,00
145185 1A20 2	RECA 12 Reunión Científica sobre Atención	1.567,97	0,00	1.567,97	0,00
145186 1A20 2	5º Congreso de Jóvenes Investigadores en Diseño de Experimentos..	0,00	0,00	0,00	0,00
145187 1A20 2	VI ISHS Symposium on Papaya	2.758,00	0,00	2.758,00	0,00
145188 1A20 2	Congreso Historia de la Transición	449,04	0,00	449,04	0,00
145189 1A20 2	II Congreso Internacional Edgar A. Poe, Spanish Association	3.861,61	0,00	3.861,61	0,00
145190 1A20 2	LVI OME ALMERÍA 2020	0,00	0,00	0,00	0,00
145193 1A20 2	Congreso GreenSys 2023	0,00	0,00	0,00	0,00
145600 1A20 2	Presupuesto Actividades Convenio UAL-Diputación	0,00	0,00	0,00	0,00
145608 1A20 2	DIPUTACION 2016, LOS PRIMEROS EMIGRANTES COLONIZADORES AGRARIOS	0,00	-1,34	0,00	0,00
145613 1A20 2	DIPUTACION 2016, XVIII CERTAMEN NACIONAL DE TUNAS DE DERECHO	0,00	-25,00	0,00	0,00
145617 1A20 2	DIPUTACION 2016, IV CONGRESO INTERNAC. CONVIVENCIA CONTEXTOS EDUC	0,00	-2.000,00	0,00	0,00
145620 1A20 2	DIPUTACION 2016, EUROPEAN JOURNAL OF HEALTH RESEARCH	0,00	-29,60	0,00	0,00
145633 1A20 2	DIPUTACIÓN 2017, VI CONGRESO INTERNACIONAL DE DEPORTE INCLUSIVO	0,00	0,00	1.500,00	0,00
145643 1A20 2	Diputación 2018, GUÍA DE ÁRBOLES Y ARBUSTOS AUTÓCTONOS	0,00	-500,00	0,00	0,00
145644 1A20 2	Diputación 2018, Continuación CPIAF	0,00	-1.782,74	1.217,26	0,00
145645 1A20 2	Diputación 2018, II CONGRESO IBEROAMERICANO DE NEUROPSICOLOGÍA ..	0,00	-500,00	0,00	0,00
145646 1A20 2	Diputación 2018, ANÁLISIS DEL MINDFULNESS EN EL ÁMBITO SANITARIO	0,00	-3.000,00	0,00	0,00
145647 1A20 2	Diputación 2018, PORTAL ESPECIALIZADO EN EL ANÁLISIS DE BURNOUT .	0,00	-3.000,00	0,00	0,00
145648 1A20 2	Diputación 2018, REVISTA EUROPEAN JOURNAL OF INVESTIG...	0,00	-4.000,00	0,00	0,00
145649 1A20 2	Diputación 2018, REVISTA EUROPEAN JOURNAL OF EDUCATION ...	0,00	-4.000,00	0,00	0,00
145650 1A20 2	Diputación 2018, REVISTA EUROPEAN JOURNAL OF CHILD ...	0,00	-5.500,00	0,00	0,00
145651 1A20 2	Diputación 2018, REVISTA EUROPEAN JOURNAL OF HEALTH RESEARCH	0,00	-4.000,00	0,00	0,00
145652 1A20 2	Diputación 2018, IV EDICIÓN DEL CONCURSO INDALMAT	0,00	-1.000,00	0,00	0,00
145653 1A20 2	Diputación 2018, ENCUESTO ALUMNOS CC.ECON.EMPRES.	0,00	0,00	2.000,00	0,00
145654 1A20 2	Diputación 2018, ECONOMÍA SOSTENIBLE	0,00	-10.000,00	0,00	0,00



DESVIACIONES DE FINANCIACIÓN

Crédito	Descripción	Desviaciones positivas	Desviaciones negativas	Desviaciones acumuladas positivas	Desviaciones acumuladas negativas
145654 1A20 64	Diputación 2018, ECONOMÍA SOSTENIBLE	0,00	0,00	0,00	0,00
145655 1A20 2	Diputación 2018, Cursos de Verano	0,00	-35.000,00	0,00	0,00
145656 1A20 2	Diputación 2018, Antonio Codina Sánchez	0,00	-20.000,00	0,00	0,00
145657 1A20 2	Diputación 2018, Mª del Mar Ruiz Domínguez	0,00	0,00	15.000,00	0,00
145658 1A20 151	Diputación 2018, Instituto de Derecho Local	0,00	0,00	0,00	0,00
145658 1A20 16	Diputación 2018, Instituto de Derecho Local	158,10	0,00	158,10	0,00
145658 1A20 2	Diputación 2018, Instituto de Derecho Local	0,00	-5.000,00	0,00	0,00
145659 1A20 2	Diputación 2018, II Edición del Certamen Internacional de Tunas	0,00	-1.500,00	0,00	0,00
145659 1A20 480	Diputación 2018, II Edición del Certamen Internacional de Tunas	0,00	0,00	0,00	0,00
145660 1A20 2	Diputación 2019, TUNA DE DERECHO DE ALMERÍA	1.000,00	0,00	1.000,00	0,00
145660 1A20 480	Diputación 2019, TUNA DE DERECHO DE ALMERÍA	0,00	0,00	0,00	0,00
145661 1A20 2	Diputación 2019, Guía de Aves de la UAL	1.500,00	0,00	1.500,00	0,00
145662 1A20 2	Diputación 2019, Guía de plantas del mundo	3.467,79	0,00	3.467,79	0,00
145663 1A20 2	Diputación 2019, V EDICIÓN DEL CONCURSO INDALMAT	0,00	0,00	0,00	0,00
145664 1A20 2	Diputación 2019, UNIVERSIDAD DE MAYORES 2019	0,00	0,00	0,00	0,00
145665 1A20 2	Diputación 2019, XX EDICIÓN CURSOS DE VERANO	0,00	0,00	0,00	0,00
145666 1A20 2	Diputación 2019, DESGASTE POR EMPATÍA EN LOS PROFESIONALES...	3.010,06	0,00	3.010,06	0,00
145667 1A20 2	Diputación 2019, DISEÑO Y VALIDACIÓN DE UNA ESCALA ...	51,08	0,00	51,08	0,00
145668 1A20 2	Diputación 2019, ANÁLISIS DE LA HUMANIZACIÓN EN EL ÁMBITO ...	3.224,88	0,00	3.224,88	0,00
145669 1A20 2	Diputación 2019, Análisis de la violencia y malestar del profes..	2.865,82	0,00	2.865,82	0,00
145670 1A20 2	Diputación 2019, REVISTA EUROPEAN JOURNAL OF HEALTH RESEARCH	4.400,00	0,00	4.400,00	0,00
145671 1A20 2	Diputación 2019, REVISTA EUROPEAN JOURNAL OF INVESTIGATION	4.500,00	0,00	4.500,00	0,00
145672 1A20 2	Diputación 2019, REVISTA EUROPEAN JOURNAL OF EDUCATION ...	5.000,00	0,00	5.000,00	0,00
145673 1A20 2	Diputación 2019, Edición libro de los viajes de D. Jesús Peregrín	2.500,00	0,00	2.500,00	0,00
145674 1A20 2	Diputación 2019, Edición libro "El ángel del Cortijo Grande"	2.500,00	0,00	2.500,00	0,00
145675 1A20 151	Diputación 2019, INSTITUTO DE DERECHO LOCAL	0,00	0,00	0,00	0,00
145675 1A20 16	Diputación 2019, INSTITUTO DE DERECHO LOCAL	172,70	0,00	172,70	0,00
145675 1A20 2	Diputación 2019, INSTITUTO DE DERECHO LOCAL	0,00	0,00	0,00	0,00
145676 1A20 2	Diputación 2019, CPIAF y II Festival Infantil y Juvenil Cinemagua	0,38	0,00	0,38	0,00
146000 3B00 151	Cursos de Extensión Universitaria	0,00	0,00	0,00	0,00
146000 3B00 16	Cursos de Extensión Universitaria	0,00	0,00	101,45	0,00
146000 3B00 2	Cursos de Extensión Universitaria	418,93	0,00	6.758,84	0,00
146000 3B00 60	Cursos de Extensión Universitaria	0,00	0,00	0,00	0,00
146004 3B00 2	Aula Taurina	130,00	0,00	249,01	0,00
146005 3B00 2	Curso Ext. Univ., Awakening y Hollywood Dance Bootcamp	0,00	0,00	1.716,50	0,00
147007 1A20 16	Curso Formación Complementaria en CIENCIAS de la Actividad Física	0,00	0,00	8,14	0,00
147007 1A20 2	Curso Formación Complementaria en CIENCIAS de la Actividad Física	0,00	0,00	34,05	0,00
147008 1A20 16	Curso Técnicas de Relajación en Discapacidad	0,00	0,00	9,82	0,00
147008 1A20 2	Curso Técnicas de Relajación en Discapacidad	0,00	0,00	42,11	0,00
147011 1A20 16	Curso Micronutrición en las Alteraciones del Sistema	0,00	0,00	0,04	0,00



DESVIACIONES DE FINANCIACIÓN

Crédito	Descripción	Desviaciones positivas	Desviaciones negativas	Desviaciones acumuladas positivas	Desviaciones acumuladas negativas
	Nervioso				
147011 1A20 2	Curso Micronutrición en las Alteraciones del Sistema Nervioso	0,00	0,00	477,86	0,00
147012 1A20 16	Curso Avanzado de Resonancia Magnética Nuclear	0,00	0,00	0,05	0,00
147012 1A20 2	Curso Avanzado de Resonancia Magnética Nuclear	0,00	0,00	0,34	0,00
147025 1A20 2	Curso Micronutrición en las Alteraciones del Sistema Cardiovasc.	0,00	0,00	0,19	0,00
147030 1A20 16	Curso El Origen Emocional de la Enfermedad...	0,00	0,00	0,12	0,00
147030 1A20 2	Curso El Origen Emocional de la Enfermedad...	0,00	0,00	74,86	0,00
147031 1A20 2	Curso de Lengua de Signos. A1	0,00	-1.609,00	765,55	0,00
147034 1A20 16	Máster Propio en Intervención Profesional con Personas Mayores	0,00	-17,99	110,18	0,00
147034 1A20 2	Máster Propio en Intervención Profesional con Personas Mayores	0,00	-4.211,37	0,00	0,00
147037 1A20 2	Curso Operación de Cámara de Cine Digital. Nivel Profesional	0,00	0,00	0,50	0,00
147040 1A20 13	Master Propio de Intervención en Atención Temprana	1.010,00	0,00	1.010,00	0,00
147040 1A20 151	Master Propio de Intervención en Atención Temprana	12.120,00	0,00	12.120,00	0,00
147040 1A20 16	Master Propio de Intervención en Atención Temprana	598,92	0,00	955,24	0,00
147040 1A20 2	Master Propio de Intervención en Atención Temprana	0,00	-7.654,58	3.261,08	0,00
147042 1A20 16	Máster Propio en Intervención Profesional con Personas con D.	0,00	0,00	16,99	0,00
147042 1A20 2	Máster Propio en Intervención Profesional con Personas con D.	0,00	-170,43	416,57	0,00
147042 1A20 60	Máster Propio en Intervención Profesional con Personas con D.	0,00	0,00	21,78	0,00
147049 1A20 151	Experto Universitario Avanzado en Terapias Contextuales (3Gener)	0,00	-2.282,71	0,00	0,00
147049 1A20 16	Experto Universitario Avanzado en Terapias Contextuales (3Gener)	29,15	0,00	49,99	0,00
147049 1A20 2	Experto Universitario Avanzado en Terapias Contextuales (3Gener)	11.044,76	0,00	18.841,76	0,00
147053 1A20 16	Curso Mathcad para Ingenieros y Científicos	0,00	-31,52	0,00	0,00
147053 1A20 2	Curso Mathcad para Ingenieros y Científicos	0,00	-38,54	1,33	0,00
147055 1A20 2	Curso de Capacitación sobre Plantas Solares Fotovoltaicas	0,00	0,00	0,39	0,00
147056 1A20 2	Curso Iniciación a la Química en las Ingenierías	0,00	0,00	58,74	0,00
147067 1A20 2	Curso Cómo investigar con los métodos de la Grounded Theor	0,00	0,00	39,00	0,00
147070 1A20 151	Curso Experto en Terapias Contextuales/ Terapias de 3. Generación	3.032,26	0,00	8.975,00	0,00
147070 1A20 16	Curso Experto en Terapias Contextuales/ Terapias de 3. Generación	587,79	0,00	769,98	0,00
147070 1A20 2	Curso Experto en Terapias Contextuales/ Terapias de 3. Generación	14.821,08	0,00	85.119,03	0,00
147070 1A20 60	Curso Experto en Terapias Contextuales/ Terapias de 3. Generación	0,00	0,00	37,22	0,00
147071 1A20 151	Curso Horticultura Protegida: Sistemas de Cultivo sin Suelo...	0,00	0,00	0,00	0,00
147071 1A20 2	Curso Horticultura Protegida: Sistemas de Cultivo sin Suelo...	983,00	0,00	2.804,91	0,00
147072 1A20 16	Curso Comercio Internacional: Habilidades Directivas y Emprendim.	0,00	0,00	54,43	0,00
147072 1A20 2	Curso Comercio Internacional: Habilidades Directivas y Emprendim.	0,00	0,00	453,73	0,00
147073 1A20 16	Curso International Business: Managerial Skills and Entrepr.	0,00	0,00	64,28	0,00



DESVIACIONES DE FINANCIACIÓN

Crédito	Descripción	Desviaciones positivas	Desviaciones negativas	Desviaciones acumuladas positivas	Desviaciones acumuladas negativas
147073 1A20 2	Curso International Business: Managerial Skills and Entrepr.	0,00	0,00	611,09	0,00
147074 1A20 16	Curso Introduction to Managerial Skills in International Business	0,00	0,00	17,19	0,00
147074 1A20 2	Curso Introduction to Managerial Skills in International Business	0,00	0,00	130,85	0,00
147075 1A20 2	Curso Experto en Neuropsicología Clínica: Nivel III	0,00	0,00	524,79	0,00
147077 1A20 2	Curso Especialista en Evaluación Neuropsicológica General	0,00	0,00	65,85	0,00
147086 1A20 151	Curso Imágenes del Sur. El audiovisual como medio de comunic. ...	0,00	0,00	36,32	0,00
147086 1A20 16	Curso Imágenes del Sur. El audiovisual como medio de comunic. ...	0,00	0,00	14,20	0,00
147087 1A20 16	Curso Una agenda estratégica para la UE en tiempos de cambio	0,00	0,00	9,49	0,00
147087 1A20 2	Curso Una agenda estratégica para la UE en tiempos de cambio	0,00	0,00	242,56	0,00
147090 1A20 151	Curso Experto Universit. en Fisioterapia Manipulativa Articular..	0,00	0,00	0,00	0,00
147090 1A20 16	Curso Experto Universit. en Fisioterapia Manipulativa Articular..	1.278,54	0,00	3.012,01	0,00
147090 1A20 2	Curso Experto Universit. en Fisioterapia Manipulativa Articular..	1.442,50	0,00	16.905,35	0,00
147094 1A20 2	Curso Cineforum de psicopatología	0,00	0,00	45,00	0,00
147095 1A20 2	Curso Especialista en Gestión empresarial con Big Data, Nivel I	0,00	0,00	1.490,00	0,00
147108 1A20 13	Curso Intervencion en Deporte y Ocio Inclusivo en Infancia y Adol	0,00	0,00	225,00	0,00
147108 1A20 16	Curso Intervencion en Deporte y Ocio Inclusivo en Infancia y Adol	0,00	0,00	56,30	0,00
147108 1A20 2	Curso Intervencion en Deporte y Ocio Inclusivo en Infancia y Adol	0,00	0,00	59,69	0,00
147109 1A20 2	Curso Taller de uso de firma digital y documentos electrónicos	0,00	0,00	46,50	0,00
147114 1A20 2	Curso de cine para niñ@s	0,00	0,00	99,40	0,00
147116 1A20 13	Máster Propio en Sexología	0,00	0,00	0,00	0,00
147116 1A20 151	Máster Propio en Sexología	0,00	0,00	0,00	0,00
147116 1A20 16	Máster Propio en Sexología	774,95	0,00	774,95	0,00
147116 1A20 2	Máster Propio en Sexología	0,00	-2.551,25	3.868,43	0,00
147119 1A20 151	Curso JUMP. Emprendimiento_Iniciación	0,00	-140,00	0,00	0,00
147119 1A20 2	Curso JUMP. Emprendimiento_Iniciación	84,00	0,00	241,25	0,00
147120 1A20 151	JUMP. Emprendimiento_Avanzado	0,00	0,00	0,00	0,00
147120 1A20 2	JUMP. Emprendimiento_Avanzado	46,50	0,00	53,25	0,00
147121 1A20 2	Curso de Composición Digital en After Effects.Nivel 1	0,00	0,00	0,85	0,00
147123 1A20 2	Curso Experto en Abordaje Integral de Pacientes Mentales Graves	0,00	0,00	8,36	0,00
147125 1A20 151	CURSO JUMP. LIDERAZGO Y TRABAJO EN EQUIPO	0,00	0,00	0,00	0,00
147125 1A20 16	CURSO JUMP. LIDERAZGO Y TRABAJO EN EQUIPO	115,00	0,00	115,00	0,00
147125 1A20 2	CURSO JUMP. LIDERAZGO Y TRABAJO EN EQUIPO	0,00	-157,50	297,81	0,00
147128 1A20 151	Curso JUMP Habilidades comerciales	0,00	0,00	0,00	0,00
147128 1A20 16	Curso JUMP Habilidades comerciales	132,25	0,00	262,49	0,00
147128 1A20 2	Curso JUMP Habilidades comerciales	0,00	-256,50	13,50	0,00
147129 1A20 151	Curso JUMP Commercial skills	0,00	0,00	0,00	0,00
147129 1A20 16	Curso JUMP Commercial skills	80,50	0,00	80,50	0,00



DESVIACIONES DE FINANCIACIÓN

Crédito	Descripción	Desviaciones positivas	Desviaciones negativas	Desviaciones acumuladas positivas	Desviaciones acumuladas negativas
147129 1A20 2	Curso JUMP Commercial skills	15,00	0,00	65,00	0,00
147130 1A20 2	CURSO JUMP. CÓMO AFRONTAR CON ÉXITO EL PROCESO DE SELECCIÓN	175,50	0,00	198,25	0,00
147131 1A20 151	CURSO JUMP. INTELIGENCIA EMOCIONAL	0,00	-271,19	0,00	0,00
147131 1A20 2	CURSO JUMP. INTELIGENCIA EMOCIONAL	931,50	0,00	1.495,50	0,00
147134 1A20 16	Curso Experto en Micronutrición y Suplementación en la Activ...	0,00	0,00	0,00	0,00
147134 1A20 2	Curso Experto en Micronutrición y Suplementación en la Activ...	0,00	-2.742,70	0,19	0,00
147137 1A20 16	Curso Experto en Intervención y Tratamiento Integral Social	0,00	-363,33	121,09	0,00
147137 1A20 2	Curso Experto en Intervención y Tratamiento Integral Social	0,00	-1.648,62	0,00	0,00
147142 1A20 2	Curso Experto en Preparador Laboral como Figura Clave de la...	0,00	0,00	1.260,00	0,00
147144 1A20 2	Curso de After Effects, composición digital. Nivel Básico	0,00	0,00	253,98	0,00
147146 1A20 151	Curso Perfil Fuerza-Velocidad: aplicaciones y optimización del...	0,00	0,00	0,00	0,00
147146 1A20 16	Curso Perfil Fuerza-Velocidad: aplicaciones y optimización del...	35,88	0,00	35,88	0,00
147146 1A20 2	Curso Perfil Fuerza-Velocidad: aplicaciones y optimización del...	0,00	-368,67	262,63	0,00
147147 1A20 151	Master of Physiotherapy in Basic Body Awareness Methodology	0,00	-891,70	0,00	0,00
147147 1A20 16	Master of Physiotherapy in Basic Body Awareness Methodology	0,00	-391,57	601,15	0,00
147147 1A20 2	Master of Physiotherapy in Basic Body Awareness Methodology	19.542,04	0,00	42.073,22	0,00
147150 1A20 16	Master Propio en Derecho y Nuevas Tecnologías	0,00	-132,36	903,96	0,00
147150 1A20 2	Master Propio en Derecho y Nuevas Tecnologías	0,00	-4.854,26	650,14	0,00
147151 1A20 2	Curso Horticultura Protegida: Sistemas de Cultivo...	0,00	0,00	1.393,05	0,00
147152 1A20 16	Curso Gestión Internacional de la Empresa...	0,00	0,00	84,05	0,00
147152 1A20 2	Curso Gestión Internacional de la Empresa...	0,00	0,00	678,73	0,00
147153 1A20 16	Curso International Business: Developing Managerial...	0,00	0,00	77,85	0,00
147153 1A20 2	Curso International Business: Developing Managerial...	0,00	0,00	1.050,25	0,00
147154 1A20 16	Curso Introduction to Managerial Skills in International Business	0,00	0,00	45,93	0,00
147154 1A20 2	Curso Introduction to Managerial Skills in International Business	0,00	0,00	525,84	0,00
147155 1A20 16	Curso Introduction to Managerial Skills and Entrepreneurship	0,00	0,00	66,63	0,00
147155 1A20 2	Curso Introduction to Managerial Skills and Entrepreneurship	0,00	0,00	851,30	0,00
147157 1A20 16	Curso Fundamentals of Microalgae Bioprocesses	0,00	0,00	298,44	0,00
147157 1A20 2	Curso Fundamentals of Microalgae Bioprocesses	0,00	0,00	606,42	0,00
147158 1A20 2	Curso Procesos de Transf. De Energía en Instalaciones Solares...	0,00	0,00	981,40	0,00
147161 1A20 151	Curso Especialista en Gestión Laboral y Seguridad Social	0,00	0,00	0,00	0,00
147161 1A20 2	Curso Especialista en Gestión Laboral y Seguridad Social	15.748,14	0,00	16.131,00	0,00
147162 1A20 151	Curso Experto en Confección, Desarrollo y Análisis...	0,00	0,00	0,00	0,00
147162 1A20 16	Curso Experto en Confección, Desarrollo y Análisis...	0,00	-224,89	14,98	0,00
147162 1A20 2	Curso Experto en Confección, Desarrollo y Análisis...	512,45	0,00	684,50	0,00
147163 1A20 151	Curso Experto en Gestión Tributaria y Fiscal	0,00	0,00	0,00	0,00
147163 1A20 16	Curso Experto en Gestión Tributaria y Fiscal	27,99	0,00	267,86	0,00



DESVIACIONES DE FINANCIACIÓN

Crédito	Descripción	Desviaciones positivas	Desviaciones negativas	Desviaciones acumuladas positivas	Desviaciones acumuladas negativas
147163 1A20 2	Curso Experto en Gestión Tributaria y Fiscal	7.773,82	0,00	8.068,35	0,00
147164 1A20 151	Curso Especialista en Contabilidad y Fiscalidad	0,00	0,00	0,00	0,00
147164 1A20 16	Curso Especialista en Contabilidad y Fiscalidad	0,00	-14,32	50,63	0,00
147164 1A20 2	Curso Especialista en Contabilidad y Fiscalidad	1.110,47	0,00	1.136,15	0,00
147165 1A20 2	Master Propio en Asesorías de Empresas	0,00	0,00	33,05	0,00
147166 1A20 2	CURSO ¿Cómo superar un casting? Teatro, cine y entrevista laboral	0,00	0,00	1,10	0,00
147173 1A20 16	Máster Propio en Drones - RPAS...	0,00	-148,67	0,00	0,00
147173 1A20 2	Máster Propio en Drones - RPAS...	0,00	-2,32	14,07	0,00
147182 1A20 13	Curso Postgrado de Especial. En Neuropsicología Clínica: Nivel I	0,00	-200,00	600,00	0,00
147182 1A20 151	Curso Postgrado de Especial. En Neuropsicología Clínica: Nivel I	0,00	-791,40	1.850,12	0,00
147182 1A20 16	Curso Postgrado de Especial. En Neuropsicología Clínica: Nivel I	0,00	-114,92	317,48	0,00
147182 1A20 2	Curso Postgrado de Especial. En Neuropsicología Clínica: Nivel I	14.784,58	0,00	27.864,57	0,00
147184 1A20 13	Curso Postgrado de Especial. En Neuropsicología Clínica: Nivel II	100,00	0,00	600,00	0,00
147184 1A20 151	Curso Postgrado de Especial. En Neuropsicología Clínica: Nivel II	0,00	-128,55	922,35	0,00
147184 1A20 16	Curso Postgrado de Especial. En Neuropsicología Clínica: Nivel II	223,67	0,00	386,67	0,00
147184 1A20 2	Curso Postgrado de Especial. En Neuropsicología Clínica: Nivel II	0,00	-14.028,48	24.277,51	0,00
147185 1A20 13	Curso Postgrado de Especial. En Neuropsicología Clínica:Nivel III	2.984,96	0,00	2.984,96	0,00
147185 1A20 151	Curso Postgrado de Especial. En Neuropsicología Clínica:Nivel III	6,00	0,00	6,00	0,00
147185 1A20 16	Curso Postgrado de Especial. En Neuropsicología Clínica:Nivel III	986,41	0,00	986,41	0,00
147185 1A20 2	Curso Postgrado de Especial. En Neuropsicología Clínica:Nivel III	5.262,50	0,00	31.946,13	0,00
147186 1A20 13	Curso Experto en Evaluación Neuropsicológica General	0,00	-200,00	0,00	0,00
147186 1A20 151	Curso Experto en Evaluación Neuropsicológica General	0,00	-250,00	0,00	0,00
147186 1A20 16	Curso Experto en Evaluación Neuropsicológica General	0,00	-51,88	13,32	0,00
147186 1A20 2	Curso Experto en Evaluación Neuropsicológica General	0,00	0,00	1.067,30	0,00
147187 1A20 2	Curso Experto en Evaluación Neuropsic. En Poblaciones Específicas	0,00	0,00	860,00	0,00
147188 1A20 2	Curso Habilidades básicas del psicólogo en consulta: Role Playing	0,00	-138,28	0,00	0,00
147189 1A20 16	CURSO MEDIACIÓN Y GÉNERO EN CONTEXTOS INTERCULTURALES	0,00	-96,94	2,27	0,00
147189 1A20 2	CURSO MEDIACIÓN Y GÉNERO EN CONTEXTOS INTERCULTURALES	0,00	0,00	238,47	0,00
147192 1A20 16	Curso Europa Respondiendo a Nuevos Retos...	161,71	0,00	161,71	0,00
147192 1A20 2	Curso Europa Respondiendo a Nuevos Retos...	0,00	0,00	0,00	0,00
147193 1A20 13	Curso Programa de Cualificación Profesional para el Empleo	0,00	-375,00	0,00	0,00
147193 1A20 151	Curso Programa de Cualificación Profesional para el Empleo	0,00	-2.550,00	0,00	0,00
147193 1A20 16	Curso Programa de Cualificación Profesional para el Empleo	0,00	-356,12	432,09	0,00
147193 1A20 2	Curso Programa de Cualificación Profesional para el Empleo	0,00	-36.075,75	0,00	0,00
147193 1A20 60	Curso Programa de Cualificación Profesional para el Empleo	0,00	-330,66	0,00	0,00
147194 1A20 2	CURSO DE CINEMATOGRAFÍA. NIVEL DE INICIACIÓN	0,00	-521,88	138,12	0,00

DESVIACIONES DE FINANCIACIÓN

Crédito	Descripción	Desviaciones positivas	Desviaciones negativas	Desviaciones acumuladas positivas	Desviaciones acumuladas negativas
147197 1A20 151	CURSO EN CINEMATOGRAFÍA. NIVEL INTERMEDIO	0,00	0,00	0,00	0,00
147197 1A20 2	CURSO EN CINEMATOGRAFÍA. NIVEL INTERMEDIO	0,00	-437,10	0,30	0,00
147198 1A20 2	CURSO EN CINEMATOGRAFÍA. NIVEL AVANZADO	0,00	-48,60	0,00	0,00
147199 1A20 151	Curso JUMP. Habilidades de Comunicación	992,00	0,00	992,00	0,00
147199 1A20 16	Curso JUMP. Habilidades de Comunicación	323,40	0,00	323,40	0,00
147199 1A20 2	Curso JUMP. Habilidades de Comunicación	222,80	0,00	222,80	0,00
147202 1A20 2	Curso Security in the Mediterranean	0,00	0,00	842,25	0,00
147206 1A20 151	Máster Propio en Terapias Contextuales / Tercera Generación	0,00	0,00	0,00	0,00
147206 1A20 16	Máster Propio en Terapias Contextuales / Tercera Generación	216,48	0,00	216,48	0,00
147206 1A20 2	Máster Propio en Terapias Contextuales / Tercera Generación	0,00	-5.640,24	20.135,76	0,00
147206 1A20 60	Máster Propio en Terapias Contextuales / Tercera Generación	0,00	0,00	0,00	0,00
147207 1A20 151	Curso Experto en Energías Renovables	0,00	0,00	0,00	0,00
147207 1A20 16	Curso Experto en Energías Renovables	0,00	-207,90	0,00	0,00
147207 1A20 2	Curso Experto en Energías Renovables	0,00	-166,18	29,95	0,00
147208 1A20 151	Curso Competencias Educativas en Contexto Formal e Informal...	0,00	0,00	0,00	0,00
147208 1A20 16	Curso Competencias Educativas en Contexto Formal e Informal...	96,64	0,00	96,64	0,00
147208 1A20 2	Curso Competencias Educativas en Contexto Formal e Informal...	285,00	0,00	285,00	0,00
147212 1A20 2	Curso Nutrición Aplicada al Dolor y los Procesos Inflamatorios	1.145,80	0,00	1.145,80	0,00
147217 1A20 16	Curso Especialista en Ciencias de la Actividad Física y el Deport	0,00	-29,08	0,03	0,00
147217 1A20 2	Curso Especialista en Ciencias de la Actividad Física y el Deport	0,00	-0,40	1,82	0,00
147218 1A20 151	Curso Entrenamiento Personalizado y Alimentación Saludable ...	0,00	-195,00	325,00	0,00
147218 1A20 16	Curso Entrenamiento Personalizado y Alimentación Saludable ...	67,69	0,00	172,59	0,00
147218 1A20 2	Curso Entrenamiento Personalizado y Alimentación Saludable ...	0,00	-4.592,11	45,28	0,00
147223 1A20 151	Curso Taller de Formación Continua en Mediación	0,00	-150,00	0,00	0,00
147223 1A20 2	Curso Taller de Formación Continua en Mediación	0,00	-120,00	7.689,25	0,00
147226 1A20 2	Curso Experto en mediación y solución extrajudicial de conflictos	0,00	-86,37	1,10	0,00
147229 1A20 16	Curso Unión Europea: Actualidad y Perspectivas de Futuro	0,00	-56,48	371,75	0,00
147229 1A20 2	Curso Unión Europea: Actualidad y Perspectivas de Futuro	0,00	0,00	503,08	0,00
147231 1A20 2	Curso Inteligencia de negocio en grandes empresas alemanas,caract	0,00	0,00	874,01	0,00
147233 1A20 151	Máster en Fisioterapia Manipulativa Articular, técnicas de ...	0,00	0,00	0,00	0,00
147233 1A20 16	Máster en Fisioterapia Manipulativa Articular, técnicas de ...	2.135,88	0,00	2.135,88	0,00
147233 1A20 2	Máster en Fisioterapia Manipulativa Articular, técnicas de ...	0,00	-2.567,89	7.826,22	0,00
147236 1A20 16	Curso Mediación y Género en Contextos Interculturales	0,00	-113,24	1,64	0,00
147236 1A20 2	Curso Mediación y Género en Contextos Interculturales	0,00	0,00	226,55	0,00
147237 1A20 2	Máster Propio en Intervención Profesional con personas mayores...	0,00	0,00	0,00	0,00
147238 1A20 13	Máster Propio en Intervención Profesional con Personas Mayores	115,00	0,00	115,00	0,00



DESVIACIONES DE FINANCIACIÓN

Crédito	Descripción	Desviaciones positivas	Desviaciones negativas	Desviaciones acumuladas positivas	Desviaciones acumuladas negativas
147238 1A20 151	Máster Propio en Intervención Profesional con Personas Mayores	0,00	0,00	0,00	0,00
147238 1A20 16	Máster Propio en Intervención Profesional con Personas Mayores	111,48	0,00	111,48	0,00
147238 1A20 2	Máster Propio en Intervención Profesional con Personas Mayores	0,00	-3.940,06	4.159,94	0,00
147238 1A20 60	Máster Propio en Intervención Profesional con Personas Mayores	193,98	0,00	193,98	0,00
147239 1A20 2	Master Propio de Intervención en Atención Temprana (compl.form.)	926,45	0,00	3.446,45	0,00
147240 1A20 16	Curso Gestión Internacional de la Empresa: Desarrollo...	0,00	-436,23	627,80	0,00
147240 1A20 2	Curso Gestión Internacional de la Empresa: Desarrollo...	0,00	0,00	1.697,28	0,00
147241 1A20 16	Curso International Business: Developing Managerial ...	0,00	-449,02	325,13	0,00
147241 1A20 2	Curso International Business: Developing Managerial ...	0,00	0,00	1.196,75	0,00
147242 1A20 16	Curso Introduction to Managerial Skills and Entrepreneurship	0,00	-426,78	455,25	0,00
147242 1A20 2	Curso Introduction to Managerial Skills and Entrepreneurship	0,00	0,00	1.155,57	0,00
147243 1A20 13	Curso Fundamentos de Bioprocesos de Microalgas	0,00	0,00	120,00	0,00
147243 1A20 16	Curso Fundamentos de Bioprocesos de Microalgas	0,00	-237,36	262,63	0,00
147243 1A20 2	Curso Fundamentos de Bioprocesos de Microalgas	0,00	-96,00	902,66	0,00
147245 1A20 16	Curso Introduction to Managerial Skills in International Business	0,00	-170,56	264,86	0,00
147245 1A20 2	Curso Introduction to Managerial Skills in International Business	0,00	0,00	669,49	0,00
147252 1A20 2	Curso Experto Universit. En Oclusión y Prótesis sobre Implantes	0,00	-34.197,00	363,00	0,00
147265 1A20 151	Curso JUMP. Cómo afrontar con éxito un proceso de selección	0,00	0,00	0,00	0,00
147265 1A20 2	Curso JUMP. Cómo afrontar con éxito un proceso de selección	256,50	0,00	364,50	0,00
147268 1A20 2	Curso Experto Universitario en Ortopedia Dentofacial	0,00	-23.486,00	274,00	0,00
147285 1A20 151	Experto en D.E.C.A; Declaración Eclesiástica de Capacitación Acad	0,00	0,00	0,00	0,00
147285 1A20 16	Experto en D.E.C.A; Declaración Eclesiástica de Capacitación Acad	47,46	0,00	47,46	0,00
147285 1A20 2	Experto en D.E.C.A; Declaración Eclesiástica de Capacitación Acad	568,15	0,00	3.030,30	0,00
147286 1A20 2	Curso Iniciación al Diseño Asistido por Ordenador con SolidWorks	0,00	0,00	0,00	0,00
147287 1A20 151	Título Propio de Experto en Práctica en Intervención Psicológica	0,00	0,00	0,00	0,00
147287 1A20 16	Título Propio de Experto en Práctica en Intervención Psicológica	0,00	0,00	0,00	0,00
147287 1A20 2	Título Propio de Experto en Práctica en Intervención Psicológica	0,00	0,00	0,00	0,00
147290 1A20 151	Curso Diseño avanzado con SolidWorks	0,00	0,00	0,00	0,00
147290 1A20 2	Curso Diseño avanzado con SolidWorks	59,40	0,00	59,40	0,00
147291 1A20 2	Curso Director Técnico e Inspector de ITEAF	0,00	0,00	0,00	0,00
147292 1A20 2	Curso Programa de cualificación profesional para el empleo	11.577,48	0,00	11.577,48	0,00
147294 1A20 151	Curso Especialista en Producción Hortofrutícola Alternativa	0,00	0,00	0,00	0,00
147294 1A20 16	Curso Especialista en Producción Hortofrutícola Alternativa	461,70	0,00	461,70	0,00
147294 1A20 2	Curso Especialista en Producción Hortofrutícola Alternativa	0,00	-6.744,80	1.805,20	0,00



DESVIACIONES DE FINANCIACIÓN

Crédito	Descripción	Desviaciones positivas	Desviaciones negativas	Desviaciones acumuladas positivas	Desviaciones acumuladas negativas
147295 1A20 2	Curso Especialista en Tecnología del Caucho y sus Derivados	0,00	0,00	0,00	0,00
147299 1A20 13	Curso El Estado de la Unión Europea a Debate	0,00	0,00	0,00	0,00
147299 1A20 151	Curso El Estado de la Unión Europea a Debate	0,00	0,00	0,00	0,00
147299 1A20 16	Curso El Estado de la Unión Europea a Debate	109,29	0,00	109,29	0,00
147299 1A20 2	Curso El Estado de la Unión Europea a Debate	0,00	0,00	0,00	0,00
147300 1A20 2	Curso Experto profesional en el ámbito del empleo con apoyo	0,00	0,00	0,00	0,00
147302 1A20 151	CURSO DE CAPACITACIÓN EN COMERCIO EXTERIOR	0,00	0,00	0,00	0,00
147302 1A20 16	CURSO DE CAPACITACIÓN EN COMERCIO EXTERIOR	732,05	0,00	732,05	0,00
147302 1A20 2	CURSO DE CAPACITACIÓN EN COMERCIO EXTERIOR	849,99	0,00	849,99	0,00
147303 1A20 151	Curso de Protocolo y Relaciones Internacionales UE	0,00	0,00	0,00	0,00
147303 1A20 2	Curso de Protocolo y Relaciones Internacionales UE	247,34	0,00	247,34	0,00
147305 1A20 151	Curso Intervención psicológica perinatal desde una perspectiva...	0,00	0,00	0,00	0,00
147305 1A20 2	Curso Intervención psicológica perinatal desde una perspectiva...	20,28	0,00	20,28	0,00
147306 1A20 2	PREPARADOR LABORAL DE EMPLEO CON APOYO A PERSONAS CON DISCAPACIDA	1.296,00	0,00	1.296,00	0,00
147310 1A20 13	Curso Doing international business: Developing Managerial ... 2	0,00	0,00	0,00	0,00
147310 1A20 151	Curso Doing international business: Developing Managerial ... 2	0,00	0,00	0,00	0,00
147310 1A20 16	Curso Doing international business: Developing Managerial ... 2	823,53	0,00	823,53	0,00
147310 1A20 2	Curso Doing international business: Developing Managerial ... 2	1.193,52	0,00	1.193,52	0,00
147311 1A20 13	Curso Gestión Internac. de la Empresa: Desarrollo de Habilidades.	0,00	0,00	0,00	0,00
147311 1A20 151	Curso Gestión Internac. de la Empresa: Desarrollo de Habilidades.	0,00	0,00	0,00	0,00
147311 1A20 16	Curso Gestión Internac. de la Empresa: Desarrollo de Habilidades.	1.013,59	0,00	1.013,59	0,00
147311 1A20 2	Curso Gestión Internac. de la Empresa: Desarrollo de Habilidades.	1.200,06	0,00	1.200,06	0,00
147312 1A20 151	Curso Entrepreneurial Skills for International Business	0,00	0,00	0,00	0,00
147312 1A20 16	Curso Entrepreneurial Skills for International Business	320,96	0,00	320,96	0,00
147312 1A20 2	Curso Entrepreneurial Skills for International Business	558,15	0,00	558,15	0,00
147313 1A20 151	Curso Doing International Business: Developing Managerial ... 1	0,00	0,00	0,00	0,00
147313 1A20 16	Curso Doing International Business: Developing Managerial ... 1	708,11	0,00	708,11	0,00
147313 1A20 2	Curso Doing International Business: Developing Managerial ... 1	1.018,30	0,00	1.018,30	0,00
147329 1A20 2	Curso en Cineantropometría Nivel I (ISAK)	0,00	0,00	0,00	0,00
147330 1A20 13	Curso Mediación y Género en Contextos Interculturales	0,00	0,00	0,00	0,00
147330 1A20 151	Curso Mediación y Género en Contextos Interculturales	0,00	0,00	0,00	0,00
147330 1A20 16	Curso Mediación y Género en Contextos Interculturales	35,18	0,00	35,18	0,00
147330 1A20 2	Curso Mediación y Género en Contextos Interculturales	160,00	0,00	160,00	0,00
147332 1A20 2	CURSO GESTIÓN DE SEMILLEROS	1.620,00	0,00	1.620,00	0,00
147333 1A20 2	Máster Propio en Inspección y Dirección de Centros Educativos	0,00	0,00	0,00	0,00
147337 1A20 2	Curso Experto en Neurosonología	76.500,00	0,00	76.500,00	0,00



DESVIACIONES DE FINANCIACIÓN

Crédito	Descripción	Desviaciones positivas	Desviaciones negativas	Desviaciones acumuladas positivas	Desviaciones acumuladas negativas
147341 1A20 151	INNOVACIONES TÉCNICAS EN LA AGRICULTURA INTENSIVA MEDITERRÁNEA	0,00	0,00	0,00	0,00
147341 1A20 16	INNOVACIONES TÉCNICAS EN LA AGRICULTURA INTENSIVA MEDITERRÁNEA	34,50	0,00	34,50	0,00
147341 1A20 2	INNOVACIONES TÉCNICAS EN LA AGRICULTURA INTENSIVA MEDITERRÁNEA	819,30	0,00	819,30	0,00
147342 1A20 2	CURSO EXPERTO EN CIBERSEGURIDAD	148,50	0,00	148,50	0,00
147346 1A20 2	EXPERTO EN CIBERSEGURIDAD AVANZADA Y PROTECCIÓN DE DATOS	0,00	0,00	0,00	0,00
147352 1A20 151	ADVANCED HORTICULTURE OF ALMERÍA. GREENHOUSE AUTOMATION. CLIMATE	0,00	0,00	0,00	0,00
147352 1A20 16	ADVANCED HORTICULTURE OF ALMERÍA. GREENHOUSE AUTOMATION. CLIMATE	150,23	0,00	150,23	0,00
147352 1A20 2	ADVANCED HORTICULTURE OF ALMERÍA. GREENHOUSE AUTOMATION. CLIMATE	491,60	0,00	491,60	0,00
147353 1A20 13	ADVANCED HORTICULTURE OF ALMERÍA. FERTIGATION	0,00	0,00	0,00	0,00
147353 1A20 151	ADVANCED HORTICULTURE OF ALMERÍA. FERTIGATION	0,00	0,00	0,00	0,00
147353 1A20 16	ADVANCED HORTICULTURE OF ALMERÍA. FERTIGATION	122,52	0,00	122,52	0,00
147353 1A20 2	ADVANCED HORTICULTURE OF ALMERÍA. FERTIGATION	364,80	0,00	364,80	0,00
147354 1A20 13	ADVANCED HORTICULTURE OF ALMERÍA. HORTICULTURE	0,00	0,00	0,00	0,00
147354 1A20 151	ADVANCED HORTICULTURE OF ALMERÍA. HORTICULTURE	0,00	0,00	0,00	0,00
147354 1A20 16	ADVANCED HORTICULTURE OF ALMERÍA. HORTICULTURE	144,27	0,00	144,27	0,00
147354 1A20 2	ADVANCED HORTICULTURE OF ALMERÍA. HORTICULTURE	386,48	0,00	386,48	0,00
147355 1A20 13	ADVANCED HORTICULTURE OF ALMERÍA. Clop Protection and Plant breed	180,00	0,00	180,00	0,00
147355 1A20 151	ADVANCED HORTICULTURE OF ALMERÍA. Clop Protection and Plant breed	0,00	0,00	0,00	0,00
147355 1A20 16	ADVANCED HORTICULTURE OF ALMERÍA. Clop Protection and Plant breed	174,18	0,00	174,18	0,00
147355 1A20 2	ADVANCED HORTICULTURE OF ALMERÍA. Clop Protection and Plant breed	395,92	0,00	395,92	0,00
147357 1A20 2	Curso Experto en Derecho Matrimonial desde perspectiva canónica	0,00	0,00	0,00	0,00
147376 1A20 2	Curso Experto en el ámbito del empleo con apoyo	7.425,00	0,00	7.425,00	0,00
148888 1A20 2	Presupuesto Enseñanzas Propias	0,00	0,00	0,00	0,00
160100 1A10 2	Facultad de Ciencias Económicas y Empresariales	0,00	0,00	1.717,06	0,00
160100 1A10 481	Facultad de Ciencias Económicas y Empresariales	0,00	0,00	0,00	0,00
160101 1A10 2	Delegación de Estudiantes de Empresariales	0,00	0,00	315,81	0,00
160201 1A10 2	Experiencias piloto Enfermería	0,00	-4.912,31	721,64	0,00
160203 1A10 151	Facultad de Ciencias de la Educación	0,00	0,00	0,00	0,00
160203 1A10 16	Facultad de Ciencias de la Educación	0,00	-54,14	0,00	0,00
160203 1A10 2	Facultad de Ciencias de la Educación	0,00	0,00	0,00	0,00
160203 1A10 480	Facultad de Ciencias de la Educación	0,00	0,00	0,00	0,00
160203 1A10 60	Facultad de Ciencias de la Educación	0,00	0,00	0,00	0,00
160204 1A10 13	Facultad de Ciencias de la Salud	0,00	0,00	0,00	0,00
160204 1A10 151	Facultad de Ciencias de la Salud	0,00	0,00	0,00	0,00
160204 1A10 16	Facultad de Ciencias de la Salud	42,20	0,00	42,20	0,00
160204 1A10 2	Facultad de Ciencias de la Salud	0,00	0,00	0,00	0,00
160204 1A10 60	Facultad de Ciencias de la Salud	0,00	-125,00	0,96	0,00
160300 1A10 16	Facultad de Derecho	0,00	-89,14	168,68	0,00
160300 1A10 2	Facultad de Derecho	0,00	0,00	9.252,26	0,00
160300 1A10 60	Facultad de Derecho	0,00	-4,40	0,00	0,00



DESVIACIONES DE FINANCIACIÓN

Crédito	Descripción	Desviaciones positivas	Desviaciones negativas	Desviaciones acumuladas positivas	Desviaciones acumuladas negativas
160301 1A10 2	Experiencias piloto Derecho	0,00	0,00	2.160,88	0,00
160401 1A10 151	Facultad de Humanidades	0,00	0,00	0,00	0,00
160401 1A10 16	Facultad de Humanidades	4,09	0,00	4,09	0,00
160401 1A10 2	Facultad de Humanidades	0,00	0,00	26.897,26	0,00
160401 1A10 60	Facultad de Humanidades	0,00	0,00	1.149,05	0,00
160402 1A10 151	Facultad de Psicología	49,14	0,00	49,14	0,00
160402 1A10 16	Facultad de Psicología	20,10	0,00	20,10	0,00
160402 1A10 2	Facultad de Psicología	0,00	0,00	76.307,37	0,00
160402 1A10 480	Facultad de Psicología	3,59	0,00	6,56	0,00
160402 1A10 60	Facultad de Psicología	0,00	-70,37	85,88	0,00
160500 1A10 2	Escuela Superior de Ingeniería	0,00	0,00	0,00	0,00
160500 1A10 480	Escuela Superior de Ingeniería	0,00	0,00	0,00	0,00
160500 1A10 485	Escuela Superior de Ingeniería	0,00	0,00	0,00	0,00
160500 1A10 60	Escuela Superior de Ingeniería	0,00	0,00	0,00	0,00
160502 1A10 151	Facultad de Ciencias Experimentales	0,00	0,00	0,00	0,00
160502 1A10 16	Facultad de Ciencias Experimentales	0,00	0,00	0,00	0,00
160502 1A10 2	Facultad de Ciencias Experimentales	0,00	-907,07	7,19	0,00
160502 1A10 485	Facultad de Ciencias Experimentales	0,00	0,00	0,00	0,00
160502 1A10 60	Facultad de Ciencias Experimentales	0,00	0,00	0,00	0,00
170001 6A00 2	Departamento de Agronomía	0,00	0,00	8,31	0,00
170001 6A00 60	Departamento de Agronomía	0,00	0,00	2.102,70	0,00
170001 6A00 64	Departamento de Agronomía	0,00	0,00	0,00	0,00
170002 6A00 2	Departamento de Biología y Geología	0,00	-7.214,32	2.532,06	0,00
170002 6A00 60	Departamento de Biología y Geología	0,00	0,00	14,14	0,00
170003 6A00 13	Departamento de Derecho	0,00	0,00	0,00	0,00
170003 6A00 151	Departamento de Derecho	0,00	0,00	63,80	0,00
170003 6A00 16	Departamento de Derecho	0,00	0,00	16,30	0,00
170003 6A00 2	Departamento de Derecho	0,00	0,00	7.990,33	0,00
170003 6A00 60	Departamento de Derecho	0,00	0,00	0,00	0,00
170004 6A00 2	Departamento de Economía y Empresa	0,00	0,00	46,61	0,00
170004 6A00 60	Departamento de Economía y Empresa	1.876,66	0,00	1.902,79	0,00
170005 6A00 151	Departamento de Educación	0,00	0,00	0,00	0,00
170005 6A00 16	Departamento de Educación	36,94	0,00	36,94	0,00
170005 6A00 2	Departamento de Educación	0,00	0,00	7.895,46	0,00
170005 6A00 485	Departamento de Educación	0,00	0,00	0,00	0,00
170005 6A00 60	Departamento de Educación	0,00	0,00	74,59	0,00
170005 6A00 64	Departamento de Educación	0,00	0,00	0,00	0,00
170006 6A00 151	Departamento de Enfermería, Fisioterapia y Medicina	0,00	0,00	0,00	0,00
170006 6A00 16	Departamento de Enfermería, Fisioterapia y Medicina	0,00	0,00	0,00	0,00
170006 6A00 2	Departamento de Enfermería, Fisioterapia y Medicina	0,00	-3.024,49	3.379,97	0,00
170006 6A00 60	Departamento de Enfermería, Fisioterapia y Medicina	0,00	-4.597,39	2.010,69	0,00
170007 6A00 2	Departamento de Filología	0,00	-245,41	1.224,01	0,00
170007 6A00 60	Departamento de Filología	0,00	0,00	0,00	0,00
170008 6A00 2	Departamento de Geografía, Historia y Humanidades	0,00	0,00	593,44	0,00
170008 6A00 60	Departamento de Geografía, Historia y Humanidades	0,00	0,00	0,00	0,00
170009 6A00 13	Departamento de Informática	0,00	0,00	0,00	0,00
170009 6A00 151	Departamento de Informática	0,00	0,00	0,00	0,00
170009 6A00 16	Departamento de Informática	0,00	0,00	0,00	0,00
170009 6A00 2	Departamento de Informática	0,00	0,00	2.384,39	0,00



DESVIACIONES DE FINANCIACIÓN

Crédito	Descripción	Desviaciones positivas	Desviaciones negativas	Desviaciones acumuladas positivas	Desviaciones acumuladas negativas
170009 6A00 485	Departamento de Informática	0,00	0,00	0,00	0,00
170009 6A00 60	Departamento de Informática	0,00	0,00	4.431,75	0,00
170009 6A00 64	Departamento de Informática	0,00	0,00	0,00	0,00
170010 6A00 2	Departamento de Ingeniería	0,00	0,00	8.924,54	0,00
170010 6A00 60	Departamento de Ingeniería	0,00	0,00	0,00	0,00
170010 6A00 64	Departamento de Ingeniería	0,00	0,00	166,00	0,00
170011 6A00 13	Departamento de Matemáticas	0,00	-396,48	0,00	0,00
170011 6A00 151	Departamento de Matemáticas	0,00	0,00	0,00	0,00
170011 6A00 16	Departamento de Matemáticas	0,00	0,00	0,00	0,00
170011 6A00 2	Departamento de Matemáticas	0,00	0,00	3.703,14	0,00
170011 6A00 480	Departamento de Matemáticas	0,00	0,00	0,00	0,00
170011 6A00 60	Departamento de Matemáticas	0,00	0,00	0,00	0,00
170012 6A00 2	Departamento de Psicología	0,00	-964,51	9,80	0,00
170012 6A00 60	Departamento de Psicología	0,00	0,00	1.989,21	0,00
170012 6A00 64	Departamento de Psicología	0,00	0,00	0,00	0,00
170013 6A00 2	Departamento de Química y Física	0,00	-875,41	3.985,62	0,00
170013 6A00 349	Departamento de Química y Física	0,00	0,00	0,00	0,00
170013 6A00 480	Departamento de Química y Física	0,00	0,00	0,00	0,00
170013 6A00 60	Departamento de Química y Física	0,00	0,00	0,00	0,00
170013 6A00 64	Departamento de Química y Física	0,00	0,00	0,00	0,00
170014 6A00 2	DEPARTAMENTO DE INGENIERÍA QUÍMICA	0,00	0,00	0,00	0,00
170014 6A00 60	DEPARTAMENTO DE INGENIERÍA QUÍMICA	0,00	0,00	0,00	0,00
171002 6A00 2	Grupos Docentes, Departamento de Biología y Geología	3.933,00	0,00	4.939,21	0,00
171002 6A00 60	Grupos Docentes, Departamento de Biología y Geología	0,00	0,00	0,00	0,00
171003 6A00 2	Grupos Docentes, Departamento de Derecho	0,00	-1.020,27	1.966,20	0,00
171003 6A00 60	Grupos Docentes, Departamento de Derecho	135,11	0,00	135,11	0,00
171004 6A00 2	Grupos Docentes, Departamento de Economía y Empresa	2.897,96	0,00	10.085,21	0,00
171004 6A00 60	Grupos Docentes, Departamento de Economía y Empresa	0,00	0,00	0,57	0,00
171005 6A00 2	Grupos Docentes, Departamento de Educación	8.263,61	0,00	11.369,11	0,00
171005 6A00 60	Grupos Docentes, Departamento de Educación	0,00	0,00	0,00	0,00
171005 6A00 64	Grupos Docentes, Departamento de Educación	580,80	0,00	580,80	0,00
171006 6A00 2	Grupos Docentes, Departamento de Enfermería, Fisiot. Y Medicina	0,00	-191,34	1.845,20	0,00
171007 6A00 2	Grupos Docentes, Departamento de Filología	2.577,49	0,00	4.352,49	0,00
171008 6A00 151	Grupos Docentes, Departamento de Geografía, Historia y Hum.	0,00	0,00	0,00	0,00
171008 6A00 16	Grupos Docentes, Departamento de Geografía, Historia y Hum.	35,00	0,00	35,00	0,00
171008 6A00 2	Grupos Docentes, Departamento de Geografía, Historia y Hum.	998,59	0,00	2.679,75	0,00
171008 6A00 60	Grupos Docentes, Departamento de Geografía, Historia y Hum.	0,00	0,00	0,91	0,00
171009 6A00 2	Grupos Docentes, Departamento de Informática	4.330,89	0,00	5.703,92	0,00
171009 6A00 60	Grupos Docentes, Departamento de Informática	0,00	0,00	561,57	0,00
171010 6A00 2	Grupos Docentes, Departamento de Ingeniería	28,30	0,00	1.443,03	0,00
171010 6A00 60	Grupos Docentes, Departamento de Ingeniería	267,80	0,00	267,80	0,00
171011 6A00 2	Grupos Docentes, Departamento de Matemáticas	507,06	0,00	1.915,39	0,00
171012 6A00 2	Grupos Docentes, Departamento de Psicología	870,04	0,00	4.259,10	0,00
171013 6A00 2	Grupos Docentes, Departamento de Química y Física	0,00	-665,99	2.048,74	0,00
171013 6A00 60	Grupos Docentes, Departamento de Química y Física	0,00	0,00	0,00	0,00



DESVIACIONES DE FINANCIACIÓN

Crédito	Descripción	Desviaciones positivas	Desviaciones negativas	Desviaciones acumuladas positivas	Desviaciones acumuladas negativas
171014 6A00 2	GRUPOS DOCENTES, DPTO. DE INGENIERÍA QUÍMICA	2.624,71	0,00	2.816,45	0,00
171014 6A00 60	GRUPOS DOCENTES, DPTO. DE INGENIERÍA QUÍMICA	189,99	0,00	189,99	0,00
201101 2D00 349	Programas de Investigación Centralizados	0,00	0,00	0,00	0,00
201101 2D00 60	Programas de Investigación Centralizados	0,00	-9.228,68	7.978,52	0,00
201101 2D00 64	Programas de Investigación Centralizados	0,00	-875.416,97	96.995,04	0,00
201101 2D00 700	Programas de Investigación Centralizados	0,00	0,00	0,00	0,00
201101 2D00 701	Programas de Investigación Centralizados	0,00	0,00	0,00	0,00
201101 2D00 750	Programas de Investigación Centralizados	0,00	-30.532,90	0,00	0,00
201101 2D00 841	Programas de Investigación Centralizados	0,00	0,00	0,00	0,00
201102 2E00 64	Plan Propio de Investigación	8.534,49	0,00	431.240,62	0,00
201102 2E00 770	Plan Propio de Investigación	0,00	0,00	0,00	0,00
233016 1A20 2	Seminario Estudio de las Mujeres UALM	0,00	-29.214,04	0,00	0,00
233022 1A10 16	Cátedra Jean Monnet	0,00	0,00	15,34	0,00
233022 1A10 2	Cátedra Jean Monnet	0,00	-984,20	2.514,43	0,00
233092 1A20 2	Diseño Eval. Prog. Educ. Multicultural	0,00	0,00	93.278,86	0,00
233092 1A20 60	Diseño Eval. Prog. Educ. Multicultural	0,00	0,00	2.550,00	0,00
233156 1A20 151	Edición de la Revista de Investigación Psicoeducativa	0,00	0,00	0,00	0,00
233156 1A20 2	Edición de la Revista de Investigación Psicoeducativa	3.295,03	0,00	4.611,99	0,00
233156 1A20 60	Edición de la Revista de Investigación Psicoeducativa	0,00	-1.500,00	1.247,83	0,00
233164 1A20 16	Gestión de Red de Universidades Lectoras de Almería	0,00	0,00	49,90	0,00
233164 1A20 2	Gestión de Red de Universidades Lectoras de Almería	0,00	-1.893,85	923,36	0,00
233164 1A20 60	Gestión de Red de Universidades Lectoras de Almería	0,00	0,00	4.000,00	0,00
233167 1A20 2	Proyecto de gestión ambiental y eficiencia	0,00	-6.197,97	6.588,48	0,00
233167 1A20 60	Proyecto de gestión ambiental y eficiencia	0,00	0,00	2.500,00	0,00
233167 1A20 64	Proyecto de gestión ambiental y eficiencia	0,00	0,00	6.035,50	0,00
233168 1A20 151	Cátedra Rafael Escuredo de estudios sobre Andalucía	0,00	0,00	0,00	0,00
233168 1A20 16	Cátedra Rafael Escuredo de estudios sobre Andalucía	138,00	0,00	138,00	0,00
233168 1A20 2	Cátedra Rafael Escuredo de estudios sobre Andalucía	0,00	-5.525,31	93,68	0,00
233173 1A20 13	Proyecto Leonardo EMISE	0,00	0,00	352,90	0,00
233173 1A20 2	Proyecto Leonardo EMISE	0,00	0,00	0,72	0,00
233174 1A20 2	Proyecto Atalaya Exilio, Fernando Martínez López	0,00	0,00	2.139,24	0,00
233174 1A20 64	Proyecto Atalaya Exilio, Fernando Martínez López	0,00	0,00	2.175,27	0,00
233176 1A20 2	Cátedra Coexphal	19.558,00	0,00	19.619,92	0,00
233176 1A20 64	Cátedra Coexphal	325,96	0,00	325,96	0,00
233178 1A20 151	Edición de la Revista de Psicología del Deporte	0,00	0,00	0,00	0,00
233178 1A20 16	Edición de la Revista de Psicología del Deporte	11,75	0,00	74,60	0,00
233178 1A20 2	Edición de la Revista de Psicología del Deporte	0,00	-2.901,58	217,39	0,00
233178 1A20 60	Edición de la Revista de Psicología del Deporte	0,00	0,00	3.211,01	0,00
233179 1A20 2	Cátedra Cajamar: Microalgas	0,00	-6.072,15	12.431,40	0,00
233180 5A00 16	XXV aniversario de la UAL	145,23	0,00	145,23	0,00
233180 5A00 2	XXV aniversario de la UAL	0,00	-8.697,93	417,07	0,00
233180 5A00 60	XXV aniversario de la UAL	0,00	0,00	3,29	0,00
233180 5A00 64	XXV aniversario de la UAL	0,00	0,00	3,50	0,00
233181 1A20 151	Reporting Social en la UAL	0,00	0,00	0,00	0,00
233181 1A20 16	Reporting Social en la UAL	0,00	0,00	0,00	0,00
233181 1A20 2	Reporting Social en la UAL	0,00	0,00	0,00	0,00
233182 1A20 151	Cátedra Extenda de Internacionalización	0,00	0,00	0,00	0,00
233182 1A20 16	Cátedra Extenda de Internacionalización	189,52	0,00	189,52	0,00
233182 1A20 2	Cátedra Extenda de Internacionalización	415,94	0,00	416,24	0,00



DESVIACIONES DE FINANCIACIÓN

Crédito	Descripción	Desviaciones positivas	Desviaciones negativas	Desviaciones acumuladas positivas	Desviaciones acumuladas negativas
233183 5A00 2	Antiguos Alumnos de la Universidad	0,00	0,00	0,00	0,00
300058 2A00 64	Proyecto de Inv. Julio Cesar Tello Marquina	0,00	0,00	495,54	0,00
300123 2A00 64	Proyecto de Inv. Antonio José Fernández Barbero	0,00	-18,55	17.095,93	0,00
300149 2A00 64	Proyecto de Inv. Manuel Sánchez Pérez	0,00	-24.580,00	14.973,02	0,00
300163 2A00 64	Proyecto de Inv. Carmelo Rodríguez Torreblanca	0,00	-998,19	12.712,78	0,00
300254 2A00 64	Proyecto de Inv. Manuel Díaz López	0,00	-875,53	788,36	0,00
300430 2A00 64	Proyecto de Inv. José Pérez Alonso	0,00	0,00	59,30	0,00
300461 2A00 64	Proyecto de Inv. Antonio M. Bañón Hernández	0,00	0,00	34,53	0,00
300546 2A00 64	Proyecto de Inv. Rafael Lozano Ruiz	0,00	0,00	25,24	0,00
300547 2A00 64	Proyecto de Inv. Rafael Lozano Ruiz	0,00	0,00	73,13	0,00
300559 2A00 64	Proyecto de Inv. Francisco Andújar Castillo	0,00	0,00	80,00	0,00
300566 2A00 64	Proyecto de Inv. Inmaculada García Fernández	0,00	0,00	0,23	0,00
300587 2A00 64	Proyecto de Inv. Josefa Martínez Romero - José Heras	0,00	-99,49	996,21	0,00
300589 2A00 64	Proyecto de Inv. José Luis Guzmán Sánchez	0,00	0,00	186,99	0,00
300624 2A00 64	Glochary - Subproy. "Evaluación de Servicios Ecosistémicos"	0,00	0,00	0,19	0,00
300632 2A00 64	Glochary - Subproy. "Flora: Especies exóticas invasoras"	0,00	0,00	3,82	0,00
300633 2A00 64	Glochary - Subproy. "Fauna: Anfibios y reptiles"	0,00	0,00	0,26	0,00
300634 2A00 64	Glochary - Subproy. "Gestión: Cambio de usos del suelo"	0,00	0,00	0,48	0,00
300648 2A00 64	Proyecto de Inv. Francisco J. Moyano López	0,00	0,00	2.613,00	0,00
300678 2A00 700	Proyecto de Inv. Francisco Camacho Ferre	0,00	0,00	1.118,60	0,00
300683 2A00 64	Proyecto de Inv. Emilio Molina Grima	0,00	-1.400,00	13.529,01	0,00
300693 2A00 64	Proyecto de Inv. Fernando Reche Lorite	0,00	0,00	1,79	0,00
300699 2A00 64	Proyecto de Inv. Manuel Pérez García	0,00	0,00	5.102,12	0,00
300700 2A00 64	Proyecto de Inv. Ramón Herrera de las Heras	0,00	0,00	394,21	0,00
300701 2A00 64	Proyecto de Inv. Diego López Alonso	0,00	0,00	5.179,56	0,00
300704 2A00 64	Proyecto de Inv. RNM-6141, Acién Fernández	0,00	0,00	5.265,02	0,00
300705 2A00 64	Proyecto de Inv. P10-TIC-06002.- Martín Garzón, Esther	0,00	0,00	3.771,75	0,00
300706 2A00 64	Proyecto de Inv. Federico Arcos Ramírez	0,00	0,00	814,27	0,00
300707 2A00 64	Proyecto de Inv. M ^a Carmen Caba Pérez	0,00	0,00	12.166,40	0,00
300708 2A00 64	Proyecto de Inv. P10-RNM-5951, José Luis Casas López	0,00	0,00	11.547,42	0,00
300709 2A00 64	Proyecto de Inv. Antonio José Fernández Barbero	0,00	0,00	52.297,03	0,00
300710 2A00 64	Proyecto de Inv. Emilio Galdeano Gómez	0,00	0,00	1.202,77	0,00
300711 2A00 64	Proyecto de Inv. Luis García Fuentes	0,00	0,00	6.804,71	0,00
300712 2A00 64	Proyecto de Inv. Vicente González Ruiz	0,00	0,00	23.023,95	0,00
300713 2A00 64	Proyecto de Inv. P10-TIC-6114, Luis F. Iribarne Martínez	0,00	0,00	8.381,71	0,00
300714 2A00 64	Proyecto de Inv. Rafael Lozano Ruiz	0,00	0,00	6.017,02	0,00
300715 2A00 64	Proyecto de Inv. Tania Mazzuca Sobczuk	0,00	0,00	1.045,79	0,00
300716 2A00 64	Proyecto de Inv. Francisco Rodríguez García	0,00	0,00	7.136,01	0,00
300717 2A00 64	Proyecto de Inv. M ^a Carmen Salas Sanjuán	0,00	-4.523,14	1.259,43	0,00
300718 2A00 64	Proyecto de Inv. Antonio Vargas Berenguel	0,00	0,00	38.280,36	0,00
300720 2A00 64	Proyecto de Inv. Sagrario Salaberri Ramiro	0,00	0,00	5.471,83	0,00
300725 2A00 64	Proyecto de Inv. Yolanda Cantón Castilla	0,00	0,00	69,51	0,00
300726 2A00 64	Proyecto de Inv. Andrei Martínez Finkelshtein	0,00	0,00	0,41	0,00
300728 2A00 64	Proyecto de Inv. Antonio Fernández Barbero	0,00	0,00	75,36	0,00
300730 2A00 64	Proyecto de Inv. Fernando López Ortiz	0,00	0,00	0,75	0,00
300747 2A00 64	Proyecto de Inv. Manuel Jamilena Quesada	0,00	0,00	1,23	0,00
300749 2A00 64	Proyecto investig., Antonio Miguel Bañón Hernández	0,00	0,00	29,08	0,00
300763 2A00 64	Proyecto Investigación CTQ2012-34304, Antonia Garrido Frenich	0,00	0,00	8,19	0,00



DESVIACIONES DE FINANCIACIÓN

Crédito	Descripción	Desviaciones positivas	Desviaciones negativas	Desviaciones acumuladas positivas	Desviaciones acumuladas negativas
300764 2A00 64	Proyecto investigación, Jerónimo de Burgos Jiménez	0,00	0,00	26.894,71	0,00
300765 2A00 64	Proyecto investigación, Leocadio González Casado	0,00	0,00	404,44	0,00
300766 2A00 64	Proyecto investigación, M ^a Rut Jiménez Liso	0,00	0,00	186,41	0,00
300767 2A00 64	Proyecto investigación, Antonio Salmerón Cerdán	0,00	0,00	75,89	0,00
300768 2A00 64	Proyecto investigación, Francisco Sánchez Martos	0,00	0,00	13.203,51	0,00
300769 2A00 64	Proyecto investigación, Adolfo Cangas Díaz	0,00	0,00	2.182,84	0,00
300770 2A00 64	Proyecto investigación, Andrei Martínez Finkelshtein	0,00	0,00	21.091,95	0,00
300771 2A00 64	Proyecto investigación, Roberto Romero González	0,00	0,00	2.529,86	0,00
300772 2A00 64	Proyecto investigación, Asterio Sánchez Mirón	0,00	0,00	8.368,96	0,00
300779 2A00 64	PROYECTO AGL2012-36434, JOSE JOAQUIN MORENO CASCO	0,00	0,00	0,74	0,00
300800 2A00 64	Proyecto Investigación, Juan Carlos Gázquez Abad	0,00	0,00	1.304,78	0,00
300805 2A00 64	Proyecto Investig., Ana Agüera López	0,00	-16.563,79	2.683,41	0,00
300806 2A00 64	Proyecto Investig., Francisco Andújar Castillo	0,00	-1.473,40	22.377,98	0,00
300807 2A00 64	Proyecto Investig., Ignacio Fernández de las Nieves	0,00	-5.124,44	884,37	0,00
300808 2A00 64	Proyecto Investig., Manuel Jamilena Quesada	0,00	-17.343,13	1.192,95	0,00
300810 2A00 64	Proyecto Investig., José Luis López Castro	8.180,81	0,00	8.241,74	0,00
300811 2A00 64	Proyecto Investig., Rafael Lozano Ruiz	0,00	0,00	162,91	0,00
300812 2A00 64	Proyecto Investig., Pilar Martínez Ortigosa	0,00	-11.210,18	2.721,80	0,00
300813 2A00 64	Proyecto Investig., José Luis Martínez Vidal	0,00	0,00	10.388,64	0,00
300814 2A00 64	Proyecto Investig., Rafael Rumí Rodríguez	0,00	0,00	136,20	0,00
300815 2A00 64	Proyecto Investig., José Antonio Sánchez Pérez	0,00	-11.081,82	3.210,86	0,00
300816 2A00 64	Proyecto Investig., Julián Sánchez-Hermosilla López	0,00	0,00	2.615,84	0,00
300817 2A00 64	Proyecto Investig., Carlos Vargas Vasserot	0,00	0,00	24,97	0,00
300820 2A00 64	Proyecto CGL2013-46873-R, Pablo Campra Madrid	0,00	0,00	339,20	0,00
300822 2A00 64	Proyecto CGL2013-49009-C03-03-R, Mariano Simón Torres	0,00	0,00	810,88	0,00
300826 2A00 64	Proyecto TIN2013-41576-R, Luis Fernando Iribarne Martínez	0,00	0,00	68,26	0,00
300827 2A00 64	Proyecto TIN2013-44742-C04-04-R, Jesús Manuel Almendros Jiménez	0,00	0,00	132,46	0,00
300829 2A00 64	Proyecto TIN2013-46638-C3-1-P.- Salmerón Cerdán, Antonio	0,00	0,00	4.921,30	0,00
300831 2A00 64	Proyecto Investig., Amadeo Rodríguez Fernández-Alba	7,79	0,00	7,79	0,00
300832 2A00 64	Proyecto Investig. RTA2013-QO056-C03-03, José M ^a Fdez. Sevilla	0,00	0,00	52,64	0,00
300833 2A00 64	Proyecto Investig., RTA2013-00045-C04-03, Santiago Bonachela C.	0,00	0,00	420,94	0,00
300834 2A00 64	PROYECTO INVESTIG., ALFREDO TOLON BECERRA	0,00	0,00	152,33	0,00
300835 2A00 64	PROYECTO INVESTIG., CARLOS VARGAS VASSEROT	25,93	0,00	172,38	0,00
300838 2A00 64	Proyecto Investig., José Domingo Álvarez Hervás	0,00	0,00	13.505,70	0,00
300839 2A00 64	Proyecto Investig., Juana López Redondo	0,00	0,00	11.156,83	0,00
300841 2A00 64	Proyecto Investig. CTQ2014-57293-C3-1-R, Fco. Gabriel Ación Fdez	0,00	0,00	15,22	0,00
300842 2A00 64	Proyecto Investig. AGL2014-54598-C2-1-R, Manuel Jamilena Quesada	0,00	0,00	2,07	0,00
300844 2A00 64	Proyecto Investig. DPI2014-55932-C2-1-R, José Luis Guzmán Sánchez	0,00	-29.247,86	1.586,41	0,00
300845 2A00 64	Proyecto Investig. DPI2014-56364-C2-1-R, Manuel Berenguel Soria	0,00	-114,77	0,00	0,00
300846 2A00 64	Proyecto Investig. AGL2014-56017-R, Manuel Aguilar Torres	0,00	0,00	350,13	0,00
300847 2A00 64	Proyecto Investig. CTQ2014-55888-C3-2-R, Fco. García Camacho	0,00	-2.327,98	0,00	0,00
300848 2A00 64	Proyecto Investig. CGL2014-59946-R, Yolanda Cantón Castilla	0,00	-190,38	46,29	0,00



DESVIACIONES DE FINANCIACIÓN

Crédito	Descripción	Desviaciones positivas	Desviaciones negativas	Desviaciones acumuladas positivas	Desviaciones acumuladas negativas
300850 2A00 64	Proyecto Investig. DER2014-58084-R, Ana Pérez Vallejo	0,00	-50,00	76,26	0,00
300851 2A00 64	Proyecto Investig. MTM2014-53963-P, Andrei Martínez Finkelshtein	0,00	0,00	17.372,92	0,00
300852 2A00 64	Proyecto Investig. MTM2014-54439-P, Blas Torrecillas Jover	0,00	0,00	0,02	0,00
300853 2A00 64	Proyecto Investig. MTM2014-60594-P, Enrique de Amo Artero	0,00	0,00	9.908,74	0,00
300854 2A00 64	Proyecto Investig. PSI2014-59610-P, Carmen Luciano Soriano	0,00	-1.448,73	0,00	0,00
300855 2A00 64	Proyecto Investig. HAR2014-55305-P, Francisco Andújar Castillo	0,00	0,00	2.465,25	0,00
300856 2A00 64	Proyecto Investig. CTQ2014-57157-P, Fernando López Ortiz	0,00	-2.064,49	3.713,84	0,00
300857 2A00 64	Proyecto Investig. TEC2014-60132-P, José Ant. Gázquez Parra	0,00	-21.651,85	2.037,86	0,00
300858 2A00 64	Proyecto Investig. PSI2014-53856-P, Juan José Ortells Rodríguez	0,00	0,00	2.148,76	0,00
300859 2A00 64	Proyecto Investig. ECO2014-52268-P, Emilio Galdeano Gómez	0,00	0,00	0,00	0,00
300861 2A00 64	Proyecto Investig. DER2014-51957-P, Carmen Senés Motilla	0,00	0,00	0,50	0,00
300862 2A00 64	Proyecto Investig. FFI2014-56933-P, Manuel López Muñoz	0,00	-2.681,81	0,00	0,00
300862 2A00 700	Proyecto Investig. FFI2014-56933-P, Manuel López Muñoz	0,00	0,00	0,00	0,00
300863 2A00 64	Proyecto Investig. HAR2014-53350-P, José Luis López Castro	0,00	-7.875,90	782,25	0,00
300864 2A00 64	Proyecto Investig., Álvaro Sicilia Camacho, DEP2014-57228	0,00	0,00	14,14	0,00
300865 2A00 64	Proyecto Investig., Talent Hub, Antonio Fernández Barbero	0,00	0,00	0,00	0,00
300866 2A00 64	Proyecto Investig., CGL-2014-59908-JIN, Antonio García Jerez	272,73	0,00	2.842,06	0,00
300867 2A00 64	Proyecto EUC2013-50908, Director OTRI	0,00	-17.000,00	42.377,88	0,00
300868 2A00 64	Proyecto Investig., PCIN-2015-019, Acién Fernández, Fco. Gabriel	0,00	0,00	9,86	0,00
300869 2A00 64	Proyecto Investig., RTC-2015-3897-2, Fco. Gabriel Acién Fernández	0,00	-1.989,85	8.004,22	0,00
300871 2A00 64	Proyecto Investig., Yolanda Cantón Castilla	0,00	0,00	23.989,32	0,00
300872 2A00 64	Proyecto Investig. EUIN2015-62904, Miguel Pérez Valls	0,00	0,00	0,01	0,00
300873 2A00 64	Proyecto RYC-2014-15815, Francisco Padilla Ruiz	0,00	-6.684,41	5,19	0,00
300874 2A00 64	Proyecto RYC-2014-16390, Enrique García Artero	0,00	-2.589,27	0,00	0,00
300874 2A00 700	Proyecto RYC-2014-16390, Enrique García Artero	0,00	0,00	0,00	0,00
300875 2A00 64	Proyecto RYC-2014-16546, Ángel Fernández Cortés	0,00	-15.411,95	7.106,39	0,00
300876 2A00 64	PROYECTO INVESTIG., PSI2015-64460-R, INMACULADA CUBERO TALAVERA	0,00	-2.076,11	0,00	0,00
300877 2A00 64	PROYECTO INVESTIG., EDU2015-69924-R, JOSE MANUEL DE AMO	0,00	0,00	5.158,24	0,00
300878 2A00 64	PROYECTO INVESTIG., AGL2015-70997-R, MANUEL DIAZ LOPEZ	0,00	-26.368,05	766,43	0,00
300879 2A00 64	PROYECTO INVESTIG., CTQ2015-69899-R, ANTONIA GARRIDO FRENICH	105,65	0,00	8.063,03	0,00
300880 2A00 64	PROYECTO INVESTIG., TIN2015-66680-C2-1-R, LEOCADIO GONZALEZ C.	0,00	-193,91	0,00	0,00
300881 2A00 64	PROYECTO INVESTIG., AGL2015-64991-C3-1-R, RAFAEL LOZANO RUIZ	0,00	-12.783,04	63,76	0,00
300882 2A00 64	PROYECTO INVESTIG., AGL2015-64512-R, JOSE JOAQUIN MORENO CASCO	0,00	-761,43	0,00	0,00
300883 2A00 64	PROYECTO INVESTIG., PSI2015-70037-R, MARGARITA MORENO MONTOYA	0,00	-3.534,80	0,00	0,00
300884 2A00 64	PROYECTO INVESTIG., CTQ2015-67384-R, ANTONIO M.	0,00	-2.875,70	60,37	0,00



DESVIACIONES DE FINANCIACIÓN

Crédito	Descripción	Desviaciones positivas	Desviaciones negativas	Desviaciones acumuladas positivas	Desviaciones acumuladas negativas
	ROMEROSA NIEVAS				
300885 2A00 64	PROYECTO INVESTIG., CGL2015-71709-R, MIGUEL SORIANO RODRIGUEZ	0,00	-1.650,00	15,19	0,00
300886 2A00 64	PROYECTO INVESTIG., AGL2015-67076-R, RODNEY THOMPSON	0,00	-17.890,28	2.885,68	0,00
300887 2A00 64	PROYECTO INVESTIG., AGL2015-67528-R, MIGUEL URRESTARAZU GAVILAN	0,00	-2.110,46	143,71	0,00
300888 2A00 64	PROYECTO INVESTIG., AGL2015-68050-R, DIEGO LUIS VALERA MARTINEZ	0,00	-1.500,95	0,00	0,00
300889 2A00 64	PROYECTO INVESTIG., CGL2015-67273-R, ANGELA VALLEJOS IZQUIERDO	0,00	-18.311,59	30,67	0,00
300890 2A00 64	PROYECTO INVESTIG., ECO2015-66504-P, JOSE JOAQUIN CESPEDES	0,00	-8.967,70	174,05	0,00
300891 2A00 64	PROYECTO INVESTIG., PSI2015-65248-P, Mª ANGELES FERNANDEZ ESTEVEZ	0,00	-231,89	0,00	0,00
300892 2A00 64	PROYECTO INVESTIG., FIS2015-69022-P, ANTONIO M. PUERTAS LOPEZ	0,00	-4.764,83	0,00	0,00
300893 2A00 64	Proyecto Investig., PCIN-2015-258-THERBIOR, Fco. Javier Batlles	0,00	0,00	10,47	0,00
300894 2A00 64	Proyecto Investig., PSI2015-67442-P, Cimadevilla Redondo, José M.	0,00	-929,68	1.297,43	0,00
300895 2A00 64	Proyecto Investig. RTC-2016-5795-2, Trinidad Angosto Trillo	0,00	-24.882,73	8.680,27	0,00
300895 2A00 700	Proyecto Investig. RTC-2016-5795-2, Trinidad Angosto Trillo	0,00	0,00	0,00	0,00
300895 2A00 911	Proyecto Investig. RTC-2016-5795-2, Trinidad Angosto Trillo	0,00	0,00	0,00	0,00
300896 2A00 64	Proyecto Investig. RTC-2016-4819-2, Juan Capel Salinas	0,00	-24.373,58	22.964,73	0,00
300897 2A00 64	Proyecto Investig. RTC-2016-4941-2, Rafael Lozano Ruiz	0,00	-54.053,42	17.607,48	0,00
300898 2A00 64	Proyecto Investig. RTC-2016-5239-2, Ignacio Fernández de las Niev	0,00	-44.430,00	21.713,16	0,00
300899 2A00 64	Proyecto de Investigación TIN2015-74368-JIN, Andrés Masegosa	0,00	-136.611,71	820,83	0,00
300900 2A00 64	Proyecto Investig., DEP2016-74926-R, Enrique García Artero	0,00	-19.090,56	22.844,94	0,00
300901 2A00 64	Proyecto Investig., RYC-2015-17959, Mª José Gómez Ramos	0,00	0,00	19.213,83	0,00
300902 2A00 349	PROYECTO INVESTIG., DEP2016-80296-R, JOSÉ MARÍA MUYOR	0,00	0,00	0,00	0,00
300902 2A00 64	PROYECTO INVESTIG., DEP2016-80296-R, JOSÉ MARÍA MUYOR	0,00	-2.062,21	29.873,20	0,00
300903 2A00 64	PROYECTO INVESTIG., BIO2016-78020-R, ANA MARÍA CÁMARA	0,00	-16.028,29	14.240,28	0,00
300904 2A00 64	PROYECTO INVESTIG., CGL2016-78318-C2-2-R, ÁNGEL FDEZ. CORTÉS	0,00	-11.976,04	329,83	0,00
300905 2A00 64	PROYECTO INVESTIG., CTQ2016-78255-R, JOSÉ ANTONIO SÁNCHEZ	0,00	-15.514,52	3.758,97	0,00
300907 2A00 64	Proyecto Investig., DER2016-76053-R, Juan Fco. Pérez Gálvez	783,12	0,00	1.386,15	0,00
300908 2A00 64	Proyecto Investig., DER2016-80514-P, José Antonio Cordero	4.001,35	0,00	11.638,02	0,00
300909 2A00 64	Proyecto Investig., EDU2016-75574-P, Luis Ortiz Jiménez	2.165,56	0,00	5.063,15	0,00
300910 2A00 64	Proyecto Investig., FFI2016-76477-P, José Fco. Fdez. Sánchez	0,00	-2.551,51	252,63	0,00
300911 2A00 64	Proyecto Investig., FFI2016-76927-P, Cayetano Fernández Sola	126,44	0,00	2.605,73	0,00
300912 2A00 64	Proyecto Investig., PSI2016-79437-R, Mª Teresa Daza González	0,00	-11.012,20	1.632,31	0,00
300913 2A00 64	Proyecto Investig., PSI2016-80123-P, Mª Soledad Navas Luque	0,00	-6.656,27	1.065,05	0,00
300914 2A00 64	Proyecto Investig., TIN2016-77902-C3-3-P, Rafael Rumí	0,00	-9.112,14	48.086,86	0,00



DESVIACIONES DE FINANCIACIÓN

Crédito	Descripción	Desviaciones positivas	Desviaciones negativas	Desviaciones acumuladas positivas	Desviaciones acumuladas negativas
	Rodríguez				
300915 2A00 64	Proyecto Investig., PCIN-2016-013, Antonio M. Puertas López	0,00	-31.849,59	17.007,58	0,00
300916 2A00 64	Proyecto Investig., DER2016-81752-REDT, Carmen Senés Motilla	0,00	-14.564,69	96,51	0,00
300917 2A00 64	Proyecto Investig., Fco. Javier Cabello Piñar	0,00	-31.516,03	7.365,53	0,00
300918 2A00 64	Proyecto Invest. INIA RTA2015-00074-C02-02, Tomás Cabello García	12.379,46	0,00	39.217,21	0,00
300919 2A00 64	Proyecto Investig. INIA RTA2015-00021, García Barroso, Fernando	0,00	-4.568,64	31.504,70	0,00
300920 2A00 349	Proyecto Investig., AGL2017-82885-C2-1-R, Manuel Jamilena	0,00	0,00	0,00	0,00
300920 2A00 64	Proyecto Investig., AGL2017-82885-C2-1-R, Manuel Jamilena	0,00	-46.627,91	79.697,92	0,00
300921 2A00 64	Proyecto Investig., AGL2017-85857-C2-1-R, Juan Reza Cardeña	0,00	-7.626,17	26.382,46	0,00
300922 2A00 64	Proyecto Investig., AGL2017-88702-C2-1-R, Juan Capel Salinas	0,00	-24.859,68	50.711,44	0,00
300923 2A00 64	Proyecto Investig., CGL2017-88734-R, Isabel Miralles Mellado	0,00	-29.389,32	24.279,40	0,00
300924 2A00 64	Proyecto Investig., CTM2017-89767-C3-3-R, Amadeo Rodríguez	0,00	-32.520,76	46.774,96	0,00
300925 2A00 64	Proyecto Investig., CTQ2017-84006-C3-3-R, José María Fdez. Sevill	0,00	-23.750,42	61.605,56	0,00
300926 2A00 64	Proyecto Investig., CTQ2017-84334-R, Ignacio Fdez. de las Nieves	0,00	-32.533,92	46.982,92	0,00
300927 2A00 64	Proyecto Investig., CTQ2017-85613-R, Alfonso Robles Medina	0,00	-32.108,67	48.348,44	0,00
300928 2A00 64	Proyecto Investig., CTQ2017-90050-R, Antonio Vargas Berenguel	0,00	-4.927,77	23.109,70	0,00
300929 2A00 64	Proyecto Investig., DPI2017-84259-C2-1-R, José Luis Guzmán Sánche	0,00	-65.937,59	51.838,41	0,00
300930 2A00 64	Proyecto Investig., DPI2017-85007-R, Francisco Rodríguez Díaz	0,00	-70.435,45	54.283,35	0,00
300931 2A00 64	Proyecto Investig., EDU2017-88139-R, Mª Carmen Pérez Fuentes	0,00	-647,18	24.397,82	0,00
300932 2A00 64	Proyecto Investig., ENE2017-83790-C3-1-R, Fco. Javier Batlles	0,00	-54.976,79	32.464,21	0,00
300933 2A00 64	Proyecto Investig., FFI2017-89147-R, Antonio M. Bañón Hernández	0,00	-5.458,30	11.105,70	0,00
300934 2A00 64	Proyecto Investig., HAR2017-86334-R, José Luis López Castro	0,00	-20.457,32	44.905,20	0,00
300935 2A00 64	Proyecto Investig., PSI2017-84961-R, Adolfo J. Cangas Díaz	0,00	-1.491,34	5.748,66	0,00
300936 2A00 64	Proyecto Investig., PSI2017-86847-C2-1-R, Fernando Sánchez Santed	0,00	-23.998,73	12.648,37	0,00
300937 2A00 64	Proyecto Investig., TIN2017-83964-R, Luis F. Iribarne Martínez	0,00	-28.434,40	1.725,08	0,00
300938 2A00 64	Proyecto Investig., DER2017-83125-P, Carmen Senés Motilla	0,00	-1.377,76	3.938,36	0,00
300939 2A00 64	Proyecto Investig., ECO2017-82347-P, Emilio Galdeano Gómez	0,00	-10.800,47	555,09	0,00
300940 2A00 64	Proyecto Investig., HAR2017-83744-C3-3-P, Rafael Quirosa	0,00	-1.222,74	11.279,49	0,00
300941 2A00 64	Proyecto Investig., HAR2017-86463-P, Francisco Andújar Castillo	0,00	-11.572,57	17.843,33	0,00
300942 2A00 64	Proyecto Investig., MTM2017-86987-P, Blas Torrecillas Jover	0,00	-17.079,71	2.572,36	0,00
300943 2A00 64	Proyecto Investig., MTM2017-89941-P, Andrei Martínez Finkelshtein	0,00	-12.059,05	37.569,13	0,00
300944 2A00 64	Proyecto Investig., PSI2017-83135-P, Juan José Ortells	0,00	-6.138,00	10.269,00	0,00



DESVIACIONES DE FINANCIACIÓN

Crédito	Descripción	Desviaciones positivas	Desviaciones negativas	Desviaciones acumuladas positivas	Desviaciones acumuladas negativas
	Rodríguez				
300945 2A00 64	Proyecto Investig., RYC-2016-21191, Isabel Miralles Mellado	20.000,00	0,00	37.148,37	0,00
300946 2A00 64	Proyecto de Investigación FCT-17-1 de Investigación FCT-17-12126	0,00	-29.746,94	4.635,51	0,00
300947 2A00 64	Proyecto Fundación HERGAR.- HERGAR.- Alarcón Rodríguez, Raquel.	883,20	0,00	897,20	0,00
300948 2A00 64	Proyecto GOP21-AL-16-0012.- Salinas Andújar, José Antonio	0,00	-12.863,25	19.764,80	0,00
300949 2A00 64	PROYECTO INVESTIG., GOP21-AL-16-0022, Tello Marquina, Javier	0,00	-5.515,28	16.546,26	0,00
300950 2A00 64	Proyecto RTA2017-00058-C04-03.- Gómez Ramos, Mª José	4.803,43	0,00	26.429,17	0,00
300951 2A00 64	Calar Alto	0,00	-169,50	122.785,01	0,00
300952 2A00 64	Proyecto Aqua 4.0.- Salinas Andújar, José Antonio.	0,00	-210,21	3.290,84	0,00
300953 2A00 64	Proyecto Bajo Andarax	0,00	-11.835,72	680,28	0,00
300955 2A00 64	PROYECTO INVESTIGACIÓN RTC-2017-6444-2.- Acién Fernández, Gabriel	21.349,51	0,00	58.937,35	0,00
300956 2A00 64	PROYECTO INVEST. RTC-2017-6278-2.- Álvarez Martínez, Antonio	21.802,87	0,00	54.616,34	0,00
300957 2A00 64	PROYECTO INVEST. RTC-2017-6486-2.- Diánez Martínez, Fernando	0,00	-20.772,67	54.082,93	0,00
300958 2A00 64	PROYECTO INVEST. RTC-2017-6405-1.- García Camacho, Francisco	22.819,11	0,00	90.480,11	0,00
300959 2A00 64	PROYECTO INVEST. RTC-2017-6170-2.- Garrido Frenich, Antonia	22.697,58	0,00	48.599,93	0,00
300960 2A00 64	PROYECTO INVEST. RTC-2017-6190-2.- Lozano Ruiz, Rafael	35.998,01	0,00	40.973,14	0,00
300961 2A00 64	PROYECTO INVEST. RTC-2017-6198-2.- Lozano Ruiz, Rafael	18.571,70	0,00	23.371,70	0,00
300962 2A00 64	Proyecto DIGIGRENT.- Proyecto DIGIGRENT.- Pérez Valls, Miguel	0,00	-138.103,98	15.725,83	0,00
300963 2A00 64	CEIMAR JIN.- Gómez Serrano, Cintia	0,00	-3.024,06	975,94	0,00
300964 2A00 64	CEIMAR JIN.- Sáez Casado, Mª Isabel	0,00	-400,00	3.600,00	0,00
300965 2A00 64	Martínez Chico, María	0,00	-2.883,64	116,36	0,00
300966 2A00 64	CEIMAR JIN.- Mendoza Fernández, Antonio	1.712,83	0,00	5.712,83	0,00
300967 2A00 64	Proyecto GOP21-AL-16-0002.- Martínez Bueno, Mª Jesús	22.877,32	0,00	22.907,67	0,00
300968 2A00 64	Proyecto Investig UTICA, José Luis López Castro	0,00	-8.800,00	0,00	0,00
300969 2A00 64	Proyecto PII2018SC0011.- Pérez Alonso, José	511,31	0,00	511,31	0,00
300970 2A00 64	Proyecto Consejo Social.- Artés Rodríguez, Eva María	8.852,24	0,00	8.852,24	0,00
300971 2A00 64	PROYECTO INVESTIG. PPUENTE2019/001, FRANCISCO AGÜERA VEGA	6.777,77	0,00	6.777,77	0,00
300972 2A00 64	PROYECTO INVESTIG. PPUENTE2019/005, FERNANDO DEL MORAL TORRES	2.948,56	0,00	2.948,56	0,00
300973 2A00 64	PROYECTO INVESTIG. PPUENTE2019/006, JOSÉ ANDRÉS MORENO RUIZ	5.351,53	0,00	5.351,53	0,00
300974 2A00 64	PROYECTO INVESTIG. PPUENTE2019/007, VIRGINIA PINILLOS VILLATORO	9.655,11	0,00	9.655,11	0,00
300975 2A00 64	PROYECTO INVESTIG. PPUENTE2019/002, FRANCISCO FLORES CÉSPEDES	5.894,63	0,00	5.894,63	0,00
300976 2A00 64	PROYECTO INVESTIG. PPUENTE2019/004, Mª ANGUSTIAS MARTOS CALABRÚS	4.811,53	0,00	4.811,53	0,00
300977 2A00 64	PROYECTO INVESTIG. PPUENTE2019/003, GENOVEVA GRANADOS GÁMEZ	2.378,56	0,00	2.378,56	0,00
300978 2A00 64	PROYECTO INVESTIG. PPUENTE2019/008, ALFONSO ROJO RAMÍREZ	973,30	0,00	973,30	0,00
300979 2A00 64	PROYECTO INVESTIG. PPUENTE2019/009, ÁLVARO SICILIA CAMACHO	168,50	0,00	168,50	0,00



DESVIACIONES DE FINANCIACIÓN

Crédito	Descripción	Desviaciones positivas	Desviaciones negativas	Desviaciones acumuladas positivas	Desviaciones acumuladas negativas
300980 2A00 349	PROYECTO INVESTIG. PPUENTE2019/010, ENCARNACIÓN SORIANO AYALA	0,00	0,00	0,00	0,00
300980 2A00 64	PROYECTO INVESTIG. PPUENTE2019/010, ENCARNACIÓN SORIANO AYALA	1.997,85	0,00	1.997,85	0,00
300981 2A00 64	Proyecto Investig., Ayuntamiento de Almería, Nicolás Padilla	7.307,30	0,00	7.307,30	0,00
300982 2A00 64	PROYECTO CARISMED	25.922,43	0,00	25.922,43	0,00
300983 2A00 64	PROYECTO INVESTIGACIÓN PGC2018-101680-B-I00	64.512,00	0,00	64.512,00	0,00
300984 2A00 64	PROYECTO INVESTIGACIÓN PGC2018-097817-B-C32	20.797,32	0,00	20.797,32	0,00
300985 2A00 64	PROYECTO INVESTIGACIÓN PGC2018-098813-B-C33	84.715,50	0,00	84.715,50	0,00
300986 2A00 64	PROYECTO INVESTIGACIÓN PGC2018-099117-B-C21	55.791,66	0,00	55.791,66	0,00
300987 2A00 64	PROYECTO INVESTIGACIÓN PGC2018-101555-B-I00	18.001,18	0,00	18.001,18	0,00
300988 2A00 64	PROYECTO INVESTIGACIÓN PGC2018-098319-B-C21	57.344,00	0,00	57.344,00	0,00
300989 2A00 64	PROYECTO INVESTIGACIÓN RTI2018-095403-B-I00	77.945,22	0,00	77.945,22	0,00
300990 2A00 64	PROYECTO INVESTIGACIÓN RTI2018-101921-B-I00	68.837,33	0,00	68.837,33	0,00
300991 2A00 64	PROYECTO INVESTIGACIÓN RTI2018-094013-B-I00	26.880,00	0,00	26.880,00	0,00
300992 2A00 64	PROYECTO INVESTIGACIÓN RTI2018-099495-A-C22	92.374,35	0,00	92.374,35	0,00
300993 2A00 64	CONTRATO INVESTIGACIÓN RTI2018-098576-A-I00	43.013,66	0,00	43.013,66	0,00
300994 2A00 64	CONTRATO INVESTIGACIÓN RTI2018-096625-B-C31	104.243,97	0,00	104.243,97	0,00
300995 2A00 64	PROYECTO INVESTIGACIÓN RTI2018-095993-B-I00	131.499,72	0,00	131.499,72	0,00
300996 2A00 64	PROYECTO INVESTIGACIÓN RTI2018-101891-B-I00	133.209,30	0,00	133.209,30	0,00
300997 2A00 64	PROYECTO INVESTIGACIÓN RTI2018-099171-B-I00	39.876,24	0,00	39.876,24	0,00
300998 2A00 64	PROYECTO INVESTIGACIÓN RTI2018-101668-B-I00	17.382,40	0,00	17.382,40	0,00
300999 2A00 64	PROYECTO INVESTIGACIÓN RTI2018-093302-A-I00	54.562,71	0,00	54.562,71	0,00
301000 2A00 64	PROYECTO INVESTIGACIÓN RTI2018-099429-B-I00	92.170,18	0,00	92.170,18	0,00
301001 2A00 64	PROYECTO	15.000,00	0,00	15.000,00	0,00
301002 2A00 64	PROYECTO	12.465,00	0,00	12.465,00	0,00
301003 2A00 64	PROYECTO	63.425,00	0,00	63.425,00	0,00
301005 2A00 64	PROYECTO	84.390,00	0,00	84.390,00	0,00
301006 2A00 64	PROYECTO	4.166,00	0,00	4.166,00	0,00
301007 2A00 64	PROYECTO	25.000,00	0,00	25.000,00	0,00
301008 2A00 64	CEIMAR JIN.- Criado Rodríguez, Javier	3.600,00	0,00	3.600,00	0,00
301009 2A00 64	PROYECTO INVESTIG., FELIPE RODRÍGUEZ VICO	27.000,00	0,00	27.000,00	0,00
301039 2A00 64	Proyecto PII2019SC0003.- Manzano Augliaro, Francisco	30.000,00	0,00	30.000,00	0,00
301040 2A00 64	InnoTransfer OTRI-UAL	71.913,75	0,00	71.913,75	0,00
308888 2A00 64	Presupuesto Proyectos de Investigación	0,00	0,00	0,00	0,00
308889 2A00 64	Costes indirectos Proyectos de Investigación	502.041,97	0,00	559.649,82	0,00
310029 2A00 64	Gastos indirectos Proyecto de Invest. 300029	0,00	-2.362,45	6.514,94	0,00
340002 2A00 64	Proyecto Convenio Fundacion Palarq – López Castro, José Luis	8.000,00	0,00	8.000,00	0,00
350024 2A00 64	Proyecto U. E. Amadeo Rodríguez Fernández-Alba	159.198,58	0,00	444.346,17	0,00
350026 2A00 64	Proyecto U. E. Antonio Vargas Berenguel	0,00	0,00	2.006,85	0,00
350027 2A00 64	Proyecto U. E. Aquafuel	0,00	-1.912,00	13.991,58	0,00
350029 2A00 64	Proyecto Europeo EFSA Fco. Javier Egea González	0,00	0,00	11,47	0,00
350030 2A00 64	Proyecto AGROTEC (Convocatoria PORTEFEX)	0,00	-9.004,79	13.139,80	0,00
350032 2A00 64	Proyecto de Inv. 0051_ANDALUCIA_INTEGRA_2_E	14.993,67	0,00	26.005,06	0,00
350033 2A00 64	Proyecto de Inv. 0079_PARALELO_36_CIME_AM_2_E	0,00	-21.906,32	0,00	0,00
350036 2A00 64	Proyecto de Inv. Fco. Gabriel Ación Fernández	0,00	0,00	3.941,73	0,00
350037 2A00 64	Proyecto de Investigación CO2REDUCTDINUCLEAT	0,00	0,00	633,18	0,00
350038 2A00 64	Proyecto SAFEMED, Emilio Galdeano Gómez	0,00	0,00	30,56	0,00
350039 2A00 64	Proyecto Europeo FOODSNIFFER, Amadeo Rodríguez Fdez.-	0,00	0,00	1.220,36	0,00



DESVIACIONES DE FINANCIACIÓN

Crédito	Descripción	Desviaciones positivas	Desviaciones negativas	Desviaciones acumuladas positivas	Desviaciones acumuladas negativas
	Alba				
350040 2A00 64	Proyecto INT.RE.COOP, Luis Fdez.-Revuelta Pérez	0,00	0,00	1.806,69	0,00
350041 2A00 64	Proyecto MANAGER, Fco. Gabriel Acién Fernández	0,00	0,00	20.059,84	0,00
350043 2A00 64	Proyecto Europeo EFSA, Fco. Javier Egea González	0,00	0,00	270,55	0,00
350044 2A00 64	Proyecto Europeo TEAP, Fernando Bienvenido Bárcena	0,00	-3.048,33	4.347,59	0,00
350045 2A00 64	Proyecto Investig. C-Bird, Emilio Galdeano Gómez	0,00	0,00	1.447,22	0,00
350046 2A00 64	Proyecto SFERAll, Manuel Pérez García	34.211,52	0,00	36.315,05	0,00
350048 2A00 64	Proyecto CYCLON HIT, Antonio Vargas Berenguel	90,07	0,00	8.640,00	0,00
350050 2A00 64	Proyecto Investig., YMOBILITY, Pablo Pumares Fdez.	0,00	-28.744,43	32.359,61	0,00
350051 2A00 64	Proyecto NOMORFILM, Fernando López Ortiz	0,00	-23.868,98	9.012,79	0,00
350052 2A00 64	Proyecto Investig., Miguel Pérez Valls	0,00	0,00	156,52	0,00
350053 2A00 64	Proyecto Europeo RESSQUA, Director OTRI	0,00	0,00	1.218,19	0,00
350054 2A00 64	Proyecto Europeo RED-HEAT-TO-POWER, Fco. Gabriel Acién	0,00	-8.284,25	8.570,10	0,00
350055 2A00 64	Proyecto Europeo LIFE ADAPTAMED, Javier Cabello Piñar	0,00	-1.774,08	63.571,60	0,00
350056 2A00 64	Proy. Europeo 008-2BRRR, Remedios López Liria	0,00	-568,59	119,65	0,00
350057 2A00 64	Proyecto Europeo FERTINNOWA, Rodney Thompson	0,00	-26.395,66	0,00	0,00
350058 2A00 64	Proyecto Europeo SOILCARE, Julián Cuevas González	16.186,24	0,00	94.813,00	0,00
350059 2A00 64	Proyecto Europeo, Organic Qual Tracers, Amadeo Rodríguez Fdez-Alb	0,00	-3.358,14	0,00	0,00
350060 2A00 64	Proyecto Europeo LIFE The Green Link	0,00	-5.236,09	15.262,25	0,00
350061 2A00 64	Proyecto Europeo SABANA, Fco. Gabriel Acién Fernández	241.585,20	0,00	324.430,18	0,00
350062 2A00 64	Proyecto Europeo AGRIMAX, Mª José López López	0,00	-29.136,71	40.325,13	0,00
350063 2A00 64	Proyecto Europeo IoF2020, Manuel Berenguel Soria	47.496,59	0,00	230.014,77	0,00
350064 2A00 64	PROYECTO INTERACTIVE BOOKS FOR CONTROL EDUCATION	0,00	-1.338,17	1.997,59	0,00
350065 2A00 64	Proyecto ReWaCEM, Francisco Gabriel Acién	0,00	-10.054,94	9.986,00	0,00
350066 2A00 64	Proyecto Europeo LIFE REGROW, Mª José López López	0,00	-20.054,73	17.487,86	0,00
350067 2A00 64	PROYECTO EUROPEO, JOSÉ LUIS CASAS JIMÉNEZ	0,00	-14.192,26	33.829,30	0,00
350068 2A00 64	PROYECTO EUROPEO LIFE-DESEACROP, DIEGO LUIS VALERA MARTÍNEZ	12.012,09	0,00	43.688,28	0,00
350069 2A00 64	Proyecto Europeo NEFERTITI – Giagnocavo, Cynthia	18.132,31	0,00	127.185,88	0,00
350070 2A00 64	Proyecto Europeo BRESOV – Lozano Ruiz, Rafael Ruiz, Rafael	0,00	-85.268,87	50.771,95	0,00
350071 2A00 64	Proyecto Europeo, Noche Europea de los Investigadores 2018	345,36	0,00	13.002,96	0,00
350072 2A00 64	Proyecto Europeo GYPWORLD– Mota Poveda, Juan Francisco	0,00	-20.433,96	23.554,71	0,00
350073 2A00 64	Proyecto Europeo aGREENment– Escribano Gutiérrez, Juan	3.459,00	0,00	6.176,00	0,00
350074 2A00 64	Proyecto Europeo SmartAgriHubs – Giagnocavo, Cynthia.	0,00	-1.201,31	148.090,22	0,00
350075 2A00 64	Proyecto Europeo INSIGNIA. – Rodríguez Fernández-Alba, Amadeo	0,00	-26.031,61	15.185,56	0,00
350076 2A00 64	Proyecto Europeo E.M.M.E. – Pumares Fernández, Pablo	6.453,89	0,00	7.453,89	0,00
350077 2A00 64	Proyecto Europeo PSEFS. – Cazorla González, Mª José	0,00	-5.379,75	35.032,87	0,00
350078 2A00 64	Proyecto Europeo LIFE PureAgroH2O – Agüera López, Ana	0,00	-26.428,18	53.394,62	0,00
350079 2A00 64	Proyecto Europeo SFERA III – Sánchez Pérez, José Antonio	110.659,63	0,00	110.659,63	0,00
350080 2A00 64	Proyecto Europeo LIFE ULISES – Casas López, José Luis	37.775,78	0,00	37.775,78	0,00
350081 2A00 64	Proyecto Europeo SOLWARIS – Berenguel Soria, Manuel	90.243,15	0,00	90.243,15	0,00
350082 2A00 64	Proyecto Europeo LowImpact – Rodríguez Fernández-Alba, Amadeo	309,23	0,00	309,23	0,00
351001 2A00 64	RLD EURL, Amadeo Rodríguez Fernández-Alba	9.807,00	0,00	9.807,74	0,00
351002 2A00 64	RLD YMOBILITY, Pablo Pumares Fernández	0,00	-4.677,23	10.347,82	0,00
351004 2A00 64	RLD AMIDST, Antonio Salmerón Cerdán	0,00	-20.400,59	42.225,53	0,00



DESVIACIONES DE FINANCIACIÓN

Crédito	Descripción	Desviaciones positivas	Desviaciones negativas	Desviaciones acumuladas positivas	Desviaciones acumuladas negativas
351005 2A00 64	RLD FERTINNOWA, Rodney Thompson	32.640,97	0,00	43.093,23	0,00
351006 2A00 64	RLD AGRIMAX, M ^a José López López	6.600,00	0,00	7.899,65	0,00
351007 2A00 64	RLD SFERA2, Manuel Pérez García	0,00	0,00	53.980,85	0,00
351008 2A00 64	RLD CycloN Hit, Vargas Berenguel, Antonio	0,00	0,00	1.787,41	0,00
351010 2A00 64	RLD C-BIRD – Galdeano Gómez, Emilio.	550,57	0,00	1.725,00	0,00
351011 2A00 64	RLD NEFERTITI – Giagnocavo, Cynthia	0,00	-2.560,73	7.439,27	0,00
351012 2A00 64	RLD Nomorfilm- López Ortiz, Fer NOMORFILM– López Ortiz, Fernando	182,14	0,00	37.182,14	0,00
351013 2A00 64	RLD SABANA – Acién Fernández, Francisco Gabriel	0,00	-649,06	2.350,94	0,00
351014 2A00 64	RLD IoF2020 – Berenguel Soria, Manuel.	15.742,54	0,00	15.742,54	0,00
351015 2A00 64	RLD Organic Qual Tracers – Rodríguez Fernández-Alba, Amadeo.	0,00	0,00	0,00	0,00
351016 2A00 64	RLD SOLWARIS – Berenguel Soria, Manuel	12.000,00	0,00	12.000,00	0,00
358888 2A00 64	Presupuesto Proyectos Europeos de Investigación	0,00	0,00	0,00	0,00
400002 2B00 64	Contrato Investig., José Luis Martínez Vidal	0,00	-114,10	0,00	0,00
400073 2B00 64	Contrato Investig., Luis Fernández-Revueta Pérez	31,50	0,00	78.857,78	0,00
400088 2B00 64	Contrato Investig., Rafael Lozano Ruiz	0,00	-846,04	18.263,78	0,00
400174 2B00 64	Contrato Investig., Joaquín Hernández Rodríguez	0,00	-85,77	364,54	0,00
400178 2B00 64	Contrato Investig., Manuel de la Fuente Arias	0,00	0,00	10,88	0,00
400208 2B00 64	Contrato Investig., Fco. Manzano Agugliaro	0,00	-350,30	892,04	0,00
400226 2B00 64	Contrato Investig., Fco. Javier Egea González	0,00	0,00	0,10	0,00
400256 2B00 64	Contrato de Inv. Manuel Ortega Rivas	0,00	0,00	4.325,66	0,00
400285 2B00 64	Contrato Investig., M ^a Ángeles Iniesta Bonillo	149,43	0,00	3.442,75	0,00
400333 2B00 64	Contrato de Inv. Jerónimo de Burgos Jiménez	0,00	0,00	1.110,38	0,00
400351 2B00 64	Contrato de Inv. Antonia Garrido Frenich	0,00	-537,99	0,00	0,00
400367 2B00 64	Contrato de Inv. Andrés Sánchez Picón	0,00	-13,61	0,00	0,00
400371 2B00 64	Contrato de Inv. "Atlas entomológico del P. Natural Cabo de Gata"	0,00	-28,92	4.115,89	0,00
400373 2B00 64	Contrato de Inv. Manuel Berenguel Soria	0,00	-809,88	27,62	0,00
400374 2B00 64	Contrato de Inv. Samuel Túnez Rodríguez	0,00	-2,62	57,58	0,00
400384 2B00 64	Contrato de Inv. Manuel Ángel Aguilar Torres	0,00	0,00	120,98	0,00
400399 2B00 64	Contrato de Inv. Cecilio Oyonarte Gutiérrez	0,00	0,00	336,99	0,00
400405 2B00 64	Contrato Investig., Miguel Urrestarazu Gavilán	0,00	0,00	27,68	0,00
400413 2B00 64	#N/A	0,00	-816,65	2.980,86	0,00
400415 2B00 64	#N/A	0,00	0,00	4.596,70	0,00
400417 2B00 64	Contrato de Inv. Rafael Lozano Ruiz	0,00	-2.183,80	2.725,60	0,00
400425 2B00 64	Contrato de Inv. Jaime de Pablo Valenciano	5.472,62	0,00	6.078,85	0,00
400435 2B00 64	Contrato Investig., Julio César Tello Marquina	0,00	0,00	1.031,45	0,00
400451 2B00 64	Contrato de Inv. Acusur, S.A.	0,00	-2.365,97	14.916,83	0,00
400456 2B00 64	Contrato de Inv. José Manuel Ortega Egea	0,00	-1.540,80	0,00	0,00
400462 2B00 64	Contrato de Inv. - Rijk Zwaan Ibérica, S.A.	0,00	0,00	0,22	0,00
400471 2B00 64	Contrato de Inv. - Enza Zaden España, S.L.	0,00	-8.356,54	13.080,17	0,00
400483 2B00 64	Contrato de Inv. - Albaida Recursos Naturales y Medioambientales	0,00	0,00	27,57	0,00
400486 2B00 64	Contrato de Inv. Juan Martínez López	0,00	0,00	15,29	0,00
400492 2B00 64	Contrato de Inv. M ^a Victoria Román González	0,00	0,00	1,67	0,00
400507 2B00 64	Contrato de Inv. Francisco Checa Olmos	0,00	-577,16	1.332,50	0,00
400516 2B00 64	Contrato de Inv. Carlos J. Cano Guillén	0,00	-3.876,03	5.799,83	0,00
400519 2B00 64	Contrato de Inv. Rafael Lozano Ruiz	0,00	-194,96	5.281,04	0,00
400520 2B00 64	Contrato de Inv. - Palandus, S.L.L.	0,00	0,00	7,79	0,00



DESVIACIONES DE FINANCIACIÓN

Crédito	Descripción	Desviaciones positivas	Desviaciones negativas	Desviaciones acumuladas positivas	Desviaciones acumuladas negativas
400544 2B00 64	Contrato de Inv. Luis Fernández-Revuelta Pérez	0,00	0,00	109,02	0,00
400547 2B00 64	Contrato de Inv. Leonardo Cazorla	0,00	-6.719,63	4.219,63	0,00
400552 2B00 64	Contrato de Inv. Julio C. Tello Marquina	0,00	0,00	609,09	0,00
400553 2B00 64	Contrato de Inv. Trinidad Angosto Trillo	0,00	-225,00	1.267,96	0,00
400557 2B00 64	Contrato de Inv. Rafael Cañero León	0,00	0,00	1.437,67	0,00
400560 2B00 64	Contrato de Inv. Francisco J. Arrebolas Liébanas	0,00	-13,30	0,23	0,00
400561 2B00 64	Contrato de Inv. José Antonio Plaza Úbeda	0,00	0,00	33,22	0,00
400567 2B00 64	Contrato de Inv. Julián Sánchez-Hermosilla López	0,00	-1.768,71	2.650,67	0,00
400577 2B00 64	Contrato de Inv. Julio César Tello Marquina	0,00	0,00	1.998,96	0,00
400579 2B00 64	Contrato de Inv. Fernando López Ortiz	0,00	-4.833,87	5.615,81	0,00
400586 2B00 64	Contrato de Inv. Javier Martínez del Río	0,00	-2.047,06	2.731,02	0,00
400592 2B00 64	Contrato de Inv. Diego Valera Martínez	0,00	-517,92	846,88	0,00
400594 2B00 64	Contrato de Inv. José M ^a Fernández Sevilla	1.702,85	0,00	6.955,73	0,00
400602 2B00 64	Contrato de Inv. Juan Carlos Checa Olmos	0,00	0,00	3.000,00	0,00
400608 2B00 64	Contrato de Inv. Francisco Checa Olmos	19,31	0,00	3.949,68	0,00
400612 2B00 64	Contrato de Inv. Fernando García Barroso	0,00	0,00	417,59	0,00
400614 2B00 64	Contrato de Inv. Francisco Checa Olmos	0,00	-249,86	68,37	0,00
400616 2B00 64	Contrato de Inv. Enrique López Carrique	0,00	-782,39	4.158,47	0,00
400622 2B00 64	Contrato de Inv. Manuel Navarro Bernal	0,00	-0,59	0,00	0,00
400634 2B00 64	Contrato de Inv. Pablo Pumares Fernández	0,00	-444,49	1.079,95	0,00
400643 2B00 64	Contrato de Inv. Rafael Lozano Ruiz	0,00	-1.361,40	500,15	0,00
400651 2B00 64	Contrato de Inv. Diego Valera Martínez	0,00	0,00	0,04	0,00
400673 2B00 64	Contrato de Inv. José R. Díaz Álvarez	0,00	-6,99	2.187,55	0,00
400678 2B00 64	Contrato de Inv. Juan Antonio Sánchez Garrido	0,00	-144,28	932,26	0,00
400704 2B00 64	Contrato de Inv. Vicente González Ruiz	0,00	0,00	448,83	0,00
400705 2B00 64	Contrato de Inv. José Luis Guzmán Sánchez	0,00	0,00	35,70	0,00
400710 2B00 64	Contrato de Inv. Juan Carlos Pérez Mesa	0,00	0,00	154,71	0,00
400723 2B00 64	Contrato de Inv. Rafael Lozano Ruiz	0,00	-541,78	9.166,30	0,00
400726 2B00 64	Contrato de Inv. Milagrosa Santos Hernández	0,00	-4,11	0,00	0,00
400734 2B00 64	Contrato de Inv. M ^a Victoria Román González	0,00	0,00	8.991,51	0,00
400736 2B00 64	Contrato de Inv. Hermelindo Castro Nogueira	0,00	0,00	613,62	0,00
400737 2B00 64	Contrato de Inv. Hermelindo Castro Nogueira	0,00	0,00	0,08	0,00
400740 2B00 64	Contrato de Inv. Manuel Berenguel Soria	0,00	-549,25	1.072,85	0,00
400747 2B00 64	Contrato de Inv. José Antonio Sánchez Pérez	0,00	-845,99	427,93	0,00
400757 2B00 64	Contrato de Inv. José Luis Guil Gerrero	0,00	0,00	3,21	0,00
400759 2B00 64	Contrato de Inv. Pedro Aguilera Aguilera	0,00	-7.694,86	16.638,84	0,00
400767 2B00 64	Contrato de Inv. Rafael Lozano Ruiz	0,00	-1.743,78	17.101,38	0,00
400770 2B00 64	Contrato de Inv. José Miguel Martínez y Ernestina Azor	0,00	0,00	28,14	0,00
400771 2B00 64	Contrato de Inv. José Miguel Martínez López	0,00	0,00	143,90	0,00
400772 2B00 64	Contrato de Inv. José Miguel Martínez López	0,00	-57,85	186,15	0,00
400775 2B00 64	Contrato de Inv. Rafael Lozano Ruiz	0,00	-508,24	30.470,14	0,00
400776 2B00 64	Contrato de Inv. José Luis López Castro	0,00	-7.180,00	6,76	0,00
400779 2B00 64	Contrato de Inv. Antonio Murillo Cancho	0,00	0,00	3.088,77	0,00
400789 2B00 64	Contrato Investig., M ^a Carmen Quiles Cabrera	0,00	0,00	347,83	0,00
400790 2B00 64	Contrato Investig., Alfonso Robles Medina	0,00	0,00	3,46	0,00
400791 2B00 64	Contrato Investig., Juan Capel Salinas	0,00	0,00	7.805,32	0,00
400795 2B00 64	Contrato Investig., José Miguel Martínez López	0,00	0,00	37,11	0,00
400801 2B00 64	Contrato de Inv. M ^a del Mar Martín García	0,00	0,00	264,35	0,00
400802 2B00 64	Contrato de Inv. Manuel Peñalver Castillo	0,00	0,00	5,57	0,00



DESVIACIONES DE FINANCIACIÓN

Crédito	Descripción	Desviaciones positivas	Desviaciones negativas	Desviaciones acumuladas positivas	Desviaciones acumuladas negativas
400803 2B00 64	Contrato de Inv. Juan Gisbert Gallego	0,00	-12,00	75,99	0,00
400806 2B00 64	Contrato de Inv. José García Pérez	0,00	0,00	2.713,64	0,00
400814 2B00 64	Contrato de Inv. Fco. Javier Batlles Garrido	9.978,80	0,00	49.222,82	0,00
400819 2B00 64	Contrato de Inv. Emilio Molina Grima	0,00	-1.544,00	5.030,83	0,00
400831 2B00 64	Contrato de Inv. Álvaro Sicilia Camacho	0,00	-1.155,12	17.382,29	0,00
400840 2B00 64	Contrato de Inv. Hermelindo Castro Nogueira	0,00	-119.710,26	100.461,48	0,00
400851 2B00 64	Contrato de Inv. Inmaculada García Fernández	0,00	0,00	24,50	0,00
400852 2B00 64	Contrato de Inv. José Manuel Ortega Egea	0,00	0,00	9.375,90	0,00
400854 2B00 64	Contrato de Inv. José Luis Martínez Vidal	0,00	-7.946,49	85.467,01	0,00
400858 2B00 64	Contrato de Inv. Antonio Salmerón Cerdán	0,00	0,00	14,09	0,00
400863 2B00 64	Contrato de Inv. José Luis Casas López	0,00	0,00	30,88	0,00
400869 2B00 64	Contrato de Inv. José Luis Guil Guerrero	0,00	-9.675,55	24.630,25	0,00
400878 2B00 64	Contrato de Inv. M ^a Carmen Salas Sanjuan	0,00	0,00	2.164,26	0,00
400883 2B00 64	Contrato Investig., Fco. Gabriel Acién Fernández	0,00	0,00	334,16	0,00
400888 2B00 64	Contrato de Inv. Juan Capel Salinas	0,00	-1.316,18	11.210,95	0,00
400893 2B00 64	Contrato de Inv. Antonia Garrido Frenich	0,00	-13.548,71	502,87	0,00
400896 2B00 64	Contrato de Inv. Ignacio Rodríguez García	0,00	-1.634,78	1.522,76	0,00
400901 2B00 64	Contrato de Inv. Antonio Valverde García	0,00	-10,72	0,00	0,00
400902 2B00 64	Contrato de Inv. F. Gabriel Acién Fernández	11.391,28	0,00	18.604,63	0,00
400903 2B00 64	Contrato de Inv. José M ^a Fernández Sevilla	0,00	0,00	2.183,03	0,00
400906 2B00 64	Contrato de Inv. Fco. Gil, Consolación Gil y Alfredo Alcayde	0,00	0,00	4,66	0,00
400907 2B00 64	Contrato de Inv. Emilio Molina Grima	0,00	0,00	4,74	0,00
400911 2B00 64	Contrato de Inv. Emilio Molina Grima	0,00	0,00	2.008,49	0,00
400913 2B00 64	Contrato de Inv. José Manuel Andújar Peral	0,00	0,00	66,37	0,00
400919 2B00 64	Contrato de Inv. José Luis López Castro	0,00	0,00	100,98	0,00
400928 2B00 64	Contrato de Inv. Ángel Callejón Ferre	0,00	-494,84	111,78	0,00
400932 2B00 64	Contrato de Inv. Manuel López Godoy	0,00	-4.192,61	30.109,07	0,00
400935 2B00 64	Contrato de Inv. Julio C. Tello Marquina	0,00	0,00	1.545,91	0,00
400941 2B00 64	Contrato de Inv. José Antonio Salinas Andújar	0,00	-267,28	5.150,37	0,00
400943 2B00 64	Contrato de Inv. Andrei Martínez Finkelshtein	0,00	0,00	0,10	0,00
400951 2B00 64	Contrato de Inv. F. Javier Egea González	0,00	0,00	156,86	0,00
400952 2B00 64	Contrato de Inv. José Céspedes Lorente	399,73	0,00	9.369,94	0,00
400954 2B00 64	Contrato de Inv. Nuria Novas Castellano	0,00	0,00	0,94	0,00
400957 2B00 64	Contrato de Inv. José F. Salazar Mato	0,00	0,00	681,05	0,00
400963 2B00 64	Contrato de Inv. Luis Fernández-Revuelta Pérez	0,00	0,00	217,18	0,00
400972 2B00 64	Contrato de Inv. Miguel Ángel Luque Mateo	0,00	-435,79	6,07	0,00
400975 2B00 64	Contrato de Inv. José Antonio López Martínez	0,00	-1.750,25	3.506,44	0,00
400978 2B00 64	Contrato de Inv. Antonio Salmerón Cerdán	0,00	0,00	1,57	0,00
400987 2B00 64	Contrato de Inv. Fernando J. Diáñez Martínez	1.165,99	0,00	42.030,49	0,00
400990 2B00 64	Contrato de Inv. José Joaquín Cañadas Martínez	0,00	0,00	16,21	0,00
400992 2B00 64	Contrato de Inv. Francisco Camacho Ferre	0,00	0,00	3.911,03	0,00
400994 2B00 64	Contrato de Inv. M ^a Loreto Cantón Rodríguez	0,00	-1.050,00	722,14	0,00
400999 2B00 64	Contrato de Inv. Ignacio Rodríguez García	137,92	0,00	1.688,94	0,00
401008 2B00 64	Contrato de Inv. Juan Martínez López	0,00	0,00	248,37	0,00
401012 2B00 64	Contrato de Inv. Francisco Gómez Mercado	0,00	-927,34	2.047,42	0,00
401015 2B00 64	Contrato de Inv. M ^a Matilde Ceballos Martín	0,00	0,00	2,24	0,00
401020 2B00 64	Contrato Inv., José Luis Guil Guerrero y M ^a D. Suárez Medina	0,00	0,00	2,43	0,00
401022 2B00 64	Contrato Investigación, Fco. Gabriel Acién Fernández	0,00	0,00	981,27	0,00
401023 2B00 64	Contrato Investigación, Francisco Checa Olmos	0,00	0,00	23.642,39	0,00



DESVIACIONES DE FINANCIACIÓN

Crédito	Descripción	Desviaciones positivas	Desviaciones negativas	Desviaciones acumuladas positivas	Desviaciones acumuladas negativas
401024 2B00 64	Contrato Investigación, Miguel Urrestarazu Gavilán	0,00	0,00	1.001,60	0,00
401025 2B00 64	Contrato Investigación, Francisco Agüera Vega	0,00	-388,69	689,39	0,00
401028 2B00 64	Contrato Investigación, José Antonio Sánchez Pérez	0,00	0,00	68,21	0,00
401041 2B00 64	Contrato Investigación, Gracia Ester Martín Garzón	0,00	0,00	5.960,01	0,00
401042 2B00 64	Contrato Investigación, Pilar Martínez Ortigosa	0,00	0,00	4.742,85	0,00
401043 2B00 64	Contrato Investigación, Julio C. Tello Marquina	0,00	0,00	2.072,50	0,00
401046 2B00 64	Contrato investigación, Álvaro Núñez Iglesias	0,00	0,00	59,52	0,00
401051 2B00 64	Prestación de servicios, Yolanda Jover Silvestre	0,00	-406,85	0,00	0,00
401054 2B00 64	Prestación de servicios, Ignacio Fernández de las Nieves	8.399,38	0,00	30.187,64	0,00
401055 2B00 64	Contrato investigación, Carlos Vargas Vasserot	2.061,93	0,00	2.196,24	0,00
401058 2B00 64	Contrato investigación, Rafael Lozano Ruiz	0,00	-16.161,96	68.562,31	0,00
401059 2B00 64	Contrato investigación, Alfredo Tolón Becerra	0,00	0,00	2.173,91	0,00
401063 2B00 64	Prestación de Servicios, Virginia Pinillos Villatoro	0,00	0,00	796,97	0,00
401064 2B00 64	Contrato Investigación, Antonio Fernández Martínez	0,00	-2.214,97	2.939,61	0,00
401065 2B00 64	Contrato Investigación, Fco. Gabriel Acién Fernández	0,00	0,00	1.031,12	0,00
401066 2B00 64	Contrato Investigación, M ^a Carmen Senés Motilla	22.208,53	0,00	29.597,93	0,00
401069 2B00 64	Contrato Investig., José Felipe Jiménez Guerrero	0,00	0,00	45,02	0,00
401070 2B00 64	Contrato Investig., Juan Carlos Pérez Mesa	0,00	0,00	0,08	0,00
401075 2B00 64	Contrato Investig., Milagrosa Santos Hdez. y Fernando Diánez	0,00	-3,42	0,00	0,00
401076 2B00 64	Contrato Investig., Javier Martínez del Río	0,00	-3.772,49	0,00	0,00
401088 2B00 64	Contrato Investig., Antonio Romerosa Nieves	0,00	-2.516,22	0,00	0,00
401089 2B00 64	Contrato Investig., Julio C. Tello Marquina	0,00	0,00	7,94	0,00
401091 2B00 64	Contrato Investig., Inmaculada Fernández Agis	0,00	0,00	1.217,39	0,00
401092 2B00 64	Contrato Investig., Francisco Camacho Ferre	0,00	0,00	182,95	0,00
401097 2B00 64	Contrato investig., Julio C. Tello Marquina	0,00	0,00	571,53	0,00
401101 2B00 64	Contrato investig., Ángel Fornieles Gil	0,00	0,00	2,41	0,00
401102 2B00 64	Contrato investig., M ^a Luisa Roca Fernández-Castanys	0,00	0,00	1,76	0,00
401104 2B00 64	Contrato investig., Rafael Lozano Ruiz	0,00	-12.635,58	58.247,18	0,00
401105 2B00 64	Contrato Investig., Julio C. Tello Marquina	0,00	0,00	2.435,65	0,00
401107 2B00 64	Contrato Investig., José M ^a Calaforra Chordi	0,00	0,00	60,40	0,00
401108 2B00 64	Contrato Investig., José Luis Blanco Claraco	0,00	0,00	6,46	0,00
401109 2B00 64	Contrato Investig., Fernando Diánez y Milagrosa Santos	0,00	-278,94	0,00	0,00
401114 2B00 64	Contrato Investig., Ángeles Arjona Garrido	0,00	0,00	0,40	0,00
401115 2B00 64	Contrato Investig., Manuel Jamilena Quesada	0,00	0,00	7.932,37	0,00
401117 2B00 64	Contrato Investig., Tomás Fco. Martínez Moya	0,00	0,00	2.572,22	0,00
401120 2B00 64	Contrato Investig., Manuel Berenguel Soria	0,00	0,00	606,27	0,00
401124 2B00 64	Contrato Investig., José Antonio Gázquez Parra	0,00	0,00	0,03	0,00
401126 2B00 64	Contrato Investig., Ignacio Rodríguez García	0,00	0,00	5.181,52	0,00
401127 2B00 64	Contrato Investig., Jerónimo de Burgos Jiménez	0,00	-105,00	6.235,11	0,00
401128 2B00 64	Prestación de servicios, Fernando J. Aguilar Torres	0,00	0,00	9,36	0,00
401129 2B00 64	Contrato Investig., Fco. Javier Alarcón López	1.312,15	0,00	1.320,95	0,00
401131 2B00 64	Contrato Investig., Antonio M. Bañón Hernández	0,00	-765,18	10.767,84	0,00
401132 2B00 64	Contrato Investig., Julio César Tello Marquina	0,00	0,00	664,32	0,00
401134 2B00 64	Contrato Investig., Fco. Agüera Vega y Fernando Carvajal Ramírez	0,00	-2.438,49	4.714,04	0,00
401135 2B00 64	Contrato Investig., Antonio J. Zapata Sierra	869,56	0,00	2.470,21	0,00
401138 2B00 64	Contrato Investig., Ramón Herrera de las Heras	0,00	0,00	0,02	0,00
401140 2B00 64	Contrato Investig., Ramón Herrera de las Heras	0,00	0,00	2,67	0,00
401141 2B00 64	Contrato Investig., Antonio J. Álvarez Martínez	0,00	0,00	150,66	0,00



DESVIACIONES DE FINANCIACIÓN

Crédito	Descripción	Desviaciones positivas	Desviaciones negativas	Desviaciones acumuladas positivas	Desviaciones acumuladas negativas
401144 2B00 64	Contrato Investig., Julio César Tello Marquina	0,00	0,00	2.284,80	0,00
401145 2B00 64	Contrato Investig., Rodney Thompson	0,00	-2.247,13	5.035,76	0,00
401147 2B00 64	Contrato Investig., Diego Luis Valera Martínez	0,00	0,00	0,11	0,00
401148 2B00 64	Contrato Investig., Diego Luis Valera Martínez	0,00	0,00	0,34	0,00
401149 2B00 64	Contrato Investig., Miguel Ángel Luque Mateo	0,00	0,00	0,26	0,00
401150 2B00 64	Contrato Investig., Antonio Jesús Álvarez Martínez	0,00	-21,51	1.649,15	0,00
401151 2B00 64	Contrato Investig., Dolores Rodríguez Martínez	0,00	0,00	289,33	0,00
401153 2B00 64	Contrato Investig., Julio César Tello Marquina	0,00	0,00	2.660,54	0,00
401155 2B00 64	Contrato Investig., Alba Paños Pérez	0,00	0,00	1,24	0,00
401158 2B00 64	Contrato Investig., Manuel Pérez García	55,14	0,00	58,00	0,00
401160 2B00 64	Contrato Investig., José Ángel Aznar Sánchez	0,00	0,00	387,77	0,00
401163 2B00 64	Contrato Investig., Juan Gisbert Gallego	0,00	-11,00	36,44	0,00
401164 2B00 64	Contrato Investig., Baltasar Fernández Ramírez	0,00	0,00	0,01	0,00
401167 2B00 64	Contrato Investig., M ^a Luisa Roca Fernández-Castanys	0,00	0,00	4,12	0,00
401168 2B00 64	Contrato Investig., Ana M ^a Pérez Vallejo	0,00	0,00	0,93	0,00
401169 2B00 64	Contrato Investig., Javier Cabello Piñar	0,00	0,00	901,73	0,00
401170 2B00 64	Contrato Investig., Baltasar Fernández Ramírez	1.520,00	0,00	2.945,47	0,00
401171 2B00 64	Contrato Investig., Ángel Fornieles Gil	2.451,88	0,00	9.897,82	0,00
401172 2B00 64	Contrato Investig., Lorenzo Mellado Ruiz	0,00	-1.097,87	4.516,44	0,00
401173 2B00 64	Contrato Investig., M ^a Luisa Roca Fernández-Castanys	19,26	0,00	3.390,94	0,00
401175 2B00 64	Contrato Investig., Antonio Jesús Álvarez Martínez	0,00	-9,91	941,01	0,00
401182 2B00 64	Contrato Investig., Emilio Molina Grima	0,00	-3.697,65	3.758,40	0,00
401183 2B00 64	Contrato Investig., Fco. Gabriel Acien Fernández	0,00	-3,50	0,00	0,00
401184 2B00 64	Contrato Investig., Fco. Gabriel Acien Fernández	0,00	0,00	39,13	0,00
401185 2B00 64	Contrato Investig., Manuel Antonio Rodríguez Pérez y A.J Casimiro	0,00	-3.113,06	188,21	0,00
401188 2B00 64	Contrato Investig., Ángel Carreño Ortega	173,79	0,00	6.985,88	0,00
401190 2B00 64	Contrato Investig., Alba Paños Pérez	0,00	0,00	5,75	0,00
401191 2B00 64	Contrato Investig., Ramón Herrera de las Heras	0,00	0,00	0,01	0,00
401201 2B00 64	Contrato Investig., Juan Francisco Pérez Gálvez	0,00	-1.384,32	1.844,21	0,00
401202 2B00 64	Contrato Investig., Antonio J. Casimiro Andújar y M.A.Rguez.Pérez	0,00	-2.767,03	7.448,16	0,00
401204 2B00 64	Contrato Investig., José Jesús Gázquez Linares	0,00	0,00	6.000,00	0,00
401205 2B00 64	Contrato Investig., Juan Luis Valenzuela Manjón-Cabeza	0,00	0,00	276,35	0,00
401207 2B00 64	Contrato Investig., Ramón Herrera de las Heras	0,00	0,00	69,08	0,00
401211 2B00 64	Contrato Investig., Juan Francisco Mota Poveda	0,00	-11.604,35	91,30	0,00
401215 2B00 64	Contrato Investig., Fco. Gabriel Acien Fernández	0,00	0,00	3.052,66	0,00
401216 2B00 64	Contrato Investig., Francisco Rodríguez Díaz	0,00	-1.220,41	1.054,94	0,00
401218 2B00 64	Contrato Investig., Luis Iribarne Martínez y Nicolás Padilla Sori	0,00	-5.199,20	2.990,69	0,00
401219 2B00 64	Prestación Servicios, M ^a del Mar Reboloso Fuentes	0,00	0,00	297,50	0,00
401220 2B00 64	Contrato Investig., Raúl Pérez Guerra	0,00	-247,67	3.110,67	0,00
401221 2B00 64	Contrato Investig., José Carlos Moreno Úbeda	0,00	0,00	65,98	0,00
401222 2B00 64	Contrato Investig., Miguel Urrestarazu Gavilán	0,00	-857,00	0,00	0,00
401223 2B00 64	Contrato Investig., Fco. Gabriel Acien Fernández	0,00	0,00	1.322,14	0,00
401225 2B00 64	Prestación Servicios, Roberto Romero González	0,00	0,00	7.616,39	0,00
401226 2B00 64	Contrato Investig., Amadeo Rodríguez Fernández-Alba	0,00	-344,00	0,00	0,00
401227 2B00 64	Contrato Investig., Javier Tello Marquina	0,00	-6.217,85	3.987,71	0,00
401228 2B00 64	Contrato Investig., Fátima Pérez Ferrer	0,00	0,00	17,29	0,00
401230 2B00 64	CONTRATO INVESTIG., ANTONIO J. ÁLVAREZ MARTÍNEZ	0,00	-237,40	594,60	0,00



DESVIACIONES DE FINANCIACIÓN

Crédito	Descripción	Desviaciones positivas	Desviaciones negativas	Desviaciones acumuladas positivas	Desviaciones acumuladas negativas
401231 2B00 64	Contrato Investig., Ignacio Fernández de las Nieves	0,00	0,00	201,59	0,00
401232 2B00 64	Contrato Investig., Miguel Ángel Mañas Rodríguez	0,00	-5.257,39	0,00	0,00
401233 2B00 64	Contrato Investig., Antonio Jesús Álvarez Martínez	0,00	-2.742,89	2.535,45	0,00
401234 2B00 64	Contrato Investig., Encarna Fuentes Melero	0,00	0,00	20.086,95	0,00
401236 2B00 64	Contrato Investig., Miguel Urrestarazu Gavilán	0,00	0,00	3,18	0,00
401237 2B00 64	Contrato Investig., Miguel Ángel Luque Mateo	0,00	0,00	12,20	0,00
401238 2B00 64	Contrato Investig., Miguel Ángel Luque Mateo	0,00	0,00	0,84	0,00
401239 2B00 64	Contrato Investig., Antonio Casimiro Andújar y Manuel A. Rodrig.P	0,00	-332,30	0,00	0,00
401241 2B00 64	Contrato Investig., Miguel Ángel Mañas Rodríguez	0,00	0,00	1.739,14	0,00
401242 2B00 64	Contrato Investig., Fco. Gabriel Acién Fernández	0,00	-140,00	19.482,54	0,00
401244 2B00 64	Contrato Investig., Julio C. Tello Marquina	0,00	0,00	1.339,10	0,00
401245 2B00 64	Contrato Investig., Fco. Javier Alarcón López	0,00	-635,53	0,00	0,00
401247 2B00 64	Contrato Investig., José Luis Blanco Claraco	0,00	-18.293,70	37.132,36	0,00
401249 2B00 64	Contrato Investig., José Ángel Aznar Sánchez	0,00	-1.060,12	7.190,93	0,00
401250 2B00 64	Contrato Investig., Ángel Callejón Ferre	0,00	-209,40	0,00	0,00
401252 2B00 64	Contrato Investig., Juan Carlos Pérez Mesa	0,00	-8.747,87	15.899,73	0,00
401255 2B00 64	Contrato Investig., José Miguel Guzmán Palomino	0,00	0,00	3.963,21	0,00
401256 2B00 64	Contrato Investig., Antonio J. Álvarez Martínez	0,00	-73,47	1.178,12	0,00
401257 2B00 64	Contrato Investig., Manuel Jamilena Quesada	0,00	-45.551,57	25.914,04	0,00
401258 2B00 64	Contrato Investig., Fco. Gabriel Acién Fernández	0,00	-61.372,76	10.822,53	0,00
401260 2B00 64	Contrato Investig., Federico García Maroto	0,00	0,00	3.993,64	0,00
401261 2B00 64	Contrato Investig., Manuel López Godoy	0,00	-4.626,00	0,04	0,00
401263 2B00 64	Contrato Investig., José Real Dato	0,00	-1.263,16	176,74	0,00
401264 2B00 64	Contrato Investig., F. Javier Batlles Garrido	0,00	-414,84	1.168,33	0,00
401265 2B00 64	Contrato Investig., Javier Tello Marquina	0,00	-6.580,42	1.351,70	0,00
401266 2B00 64	Contrato Investig., Nuria Novas Castellano	0,00	0,00	0,00	0,00
401267 2B00 64	Contrato Investig., Diego Luis Valera Martínez	0,00	-1.850,00	150,00	0,00
401271 2B00 64	Contrato Investig., Miguel Urrestarazu Gavilán	0,00	-3.192,70	136,81	0,00
401273 2B00 64	Contrato Investig., Roberto Romero González	0,00	-654,83	0,00	0,00
401276 2B00 64	Contrato Investig., Fernando López Ortiz	0,00	-16.000,00	6.328,24	0,00
401277 2B00 64	Contrato Investig., Javier Cabello Piñar	0,00	0,00	7.092,27	0,00
401279 2B00 64	Contrato Investig., Jorge Antonio Sánchez Molina	3.301,14	0,00	3.399,45	0,00
401280 2B00 64	Contrato Investig., Adelaida Mª Castro Sánchez	0,00	-824,58	11.262,23	0,00
401281 2B00 64	Contrato Investig., Mª Carmen Salas Sanjuan	0,00	-1.314,91	0,00	0,00
401282 2B00 64	Contrato Investig., José Luis Martínez Vidal	0,00	-4.620,00	5.746,47	0,00
401284 2B00 64	Contrato Investig., Miguel Ángel Mañas Rodríguez	2.217,39	0,00	3.739,13	0,00
401285 2B00 64	Contrato Investig., Antonio Pulido Bosch	0,00	0,00	0,04	0,00
401286 2B00 64	Contrato Investig., Fco. Gabriel Acién Fernández	0,00	-17.391,00	9.602,18	0,00
401288 2B00 64	Contrato Investig., Miguel Urrestarazu Gavilán	0,00	-492,69	38,81	0,00
401289 2B00 64	Contrato Investig., Antonio Alías García	0,00	0,00	652,17	0,00
401290 2B00 64	Contrato Investig., Ignacio Fernández de las Nieves	0,00	-1.190,32	597,34	0,00
401291 2B00 64	Contrato Investig., Rafael Lozano Ruiz	0,00	-600,00	15.134,81	0,00
401292 2B00 64	Prestaciones de Servicio, Rocío María Oliva Molina	0,00	-26,25	675,52	0,00
401293 2B00 64	Contrato Investig., Juan Mota Poveda	0,00	-2.000,00	0,00	0,00
401294 2B00 64	Contrato Investig., Alfonso Robles Medina	0,00	0,00	1,00	0,00
401295 2B00 64	Contrato Investig., María Teresa Daza González	0,00	-6.414,33	4.905,13	0,00
401296 2B00 64	Contrato Investig., José Antonio Álvarez Bermejo	0,00	-54,57	0,00	0,00
401297 2B00 64	Contrato Investig., José Juan Carrión Martínez	871,13	0,00	1.282,43	0,00



DESVIACIONES DE FINANCIACIÓN

Crédito	Descripción	Desviaciones positivas	Desviaciones negativas	Desviaciones acumuladas positivas	Desviaciones acumuladas negativas
401298 2B00 64	Prestación de Servicios, M ^a Carmen Cerón García	138,58	0,00	208,49	0,00
401300 2B00 64	CONTRATO INVESTIG., MARÍA DOLORES SUÁREZ MEDINA	0,00	-167,76	686,79	0,00
401301 2B00 64	Contrato Investig., Pablo Barranco Vega	0,00	-921,26	543,98	0,00
401302 2B00 64	Contrato Investig., Fco. Javier Moyano López	9.753,79	0,00	22.562,40	0,00
401303 2B00 64	Contrato Investig., Fernando Sánchez Santed	7.813,29	0,00	12.289,05	0,00
401304 2B00 64	Contrato Investig., Rafael Lozano Ruiz	2.149,47	0,00	7.938,73	0,00
401305 2B00 64	Prestación de servicios, Cristina Cano Ortega	0,00	-435,24	204,92	0,00
401306 2B00 64	Contrato Investig., Javier Cabello Piñar	0,00	-692,69	4.575,40	0,00
401307 2B00 64	Contrato Investig., Juan Uribe Toril	0,00	-528,68	2.120,45	0,00
401308 2B00 64	Contrato Investig., Juan Carlos Pérez Mesa	0,00	0,00	10.454,50	0,00
401309 2B00 64	Contrato Investig., Ángel J. Callejón Ferre	340,06	0,00	340,06	0,00
401310 2B00 64	Prestación de Servicios, Antonio Frías Zorrilla	0,00	0,00	280,41	0,00
401311 2B00 64	Contrato Investig., Juan Sebastián Fernández Prados	0,00	0,00	1.149,78	0,00
401312 2B00 64	Contrato Investig., Ángel Carreño Ortega	0,00	-21.401,79	7.380,81	0,00
401313 2B00 64	Contrato Investig., Manuel Navarro Bernal	0,00	-44.210,01	56.531,57	0,00
401315 2B00 64	Prestación de servicio, José Luis Rodríguez Blancas	640,36	0,00	1.762,56	0,00
401316 2B00 64	Contrato Investig., Leonardo Cazorla Papis	0,00	-7.826,09	0,00	0,00
401318 2B00 64	Prestación de servicios, Gloria Ortega López	0,00	0,00	3,08	0,00
401320 2B00 64	Contrato Investig., José Luis Martínez Vidal	0,00	-5.652,18	0,00	0,00
401321 2B00 64	Prestación de servicio, José Ramón Ibáñez Ibáñez	0,00	-318,43	609,63	0,00
401322 2B00 64	Contrato Investig., José Real Dato	0,00	-6.400,00	2.831,37	0,00
401323 2B00 64	Contrato Investig., Miguel Ángel Mañas Rodríguez	0,00	-2.700,00	0,00	0,00
401324 2B00 64	Contrato Investig., Antonio J. Casimiro Andújar	0,00	-597,78	0,00	0,00
401325 2B00 64	Prestación de servicios, José Antonio Garrido Cárdenas	0,00	-125,00	229,32	0,00
401326 2B00 64	Contrato Investig., Ángel Callejón Ferre	0,00	-226,50	0,00	0,00
401327 2B00 64	Contrato Investig., Antonio J. Casimiro Andújar	0,00	-2.098,59	60,00	0,00
401328 2B00 64	Contrato Investig., Manuel Navarro Bernal	0,00	-15.687,72	17.173,00	0,00
401329 2B00 64	Contrato Investig., M ^a José Cazorla González	0,00	-893,00	3.573,72	0,00
401330 2B00 64	Contrato Investig., Juan Reca Cardeña	0,00	0,00	4.500,00	0,00
401331 2B00 64	Contrato Investig., Javier Martínez del Río	0,00	-14.494,51	505,49	0,00
401332 2B00 64	Contrato Investig., Pablo Campa Madrid	2.104,44	0,00	2.111,89	0,00
401333 2B00 64	Contrato Investig., Roberto Romero González	84,19	0,00	1.288,77	0,00
401334 2B00 64	Contrato Investig., Carlos Vargas Vasserot	0,00	-47,54	0,00	0,00
401335 2B00 64	Contrato Investig., Miguel Urrestarazu Gavilán	0,00	0,00	6,60	0,00
401336 2B00 64	Contrato Investig., Virginia Pinillos Villatoro	0,00	-71,26	7.744,68	0,00
401337 2B00 64	Contrato Investig., Antonio J. Casimiro Andújar	1.534,06	0,00	1.632,15	0,00
401338 2B00 64	Contrato Investig., Juan Mota Poveda	0,00	-16.424,98	2.922,17	0,00
401340 2B00 64	Contrato Investig., Manuel Navarro Bernal	13.700,03	0,00	22.221,77	0,00
401341 2B00 64	Prestación Servicio, Íñigo del Guayo Castiella	0,00	0,00	143,73	0,00
401342 2B00 64	Contrato Investig., Javier Cabello Piñar	0,00	0,00	242,13	0,00
401343 2B00 64	Contrato Investig., Fernando del Moral Torres	0,00	-1.280,78	458,36	0,00
401345 2B00 64	Contrato Investig., Santiago Bonachela Castaño	0,00	0,00	2.498,60	0,00
401346 2B00 64	Contrato Investig., Francisco Gil Montoya	0,00	0,00	651,47	0,00
401348 2B00 64	CONTRATO INVESTIG., CECILIO OYONARTE GUTIÉRREZ	0,00	-7.810,31	2.050,33	0,00
401349 2B00 64	Contrato Investig., M ^a Carmen Salas Sanjuan	0,00	-144,00	44,95	0,00
401350 2B00 64	Contrato Investig., María José Cazorla González	0,00	-9,94	0,00	0,00
401351 2B00 64	Contrato Investig., Francisco Gil Montoya	488,61	0,00	1.207,26	0,00
401352 2B00 64	Contrato Investig., Andrés Sánchez Picón	0,00	-2.676,84	6.360,48	0,00
401353 2B00 64	PRESTACIÓN SERVICIOS, ENRIQUE GARCÍA ARTERO	0,00	-425,25	0,00	0,00



DESVIACIONES DE FINANCIACIÓN

Crédito	Descripción	Desviaciones positivas	Desviaciones negativas	Desviaciones acumuladas positivas	Desviaciones acumuladas negativas
401355 2B00 64	Contrato de Inv. Íñigo del Guayo Castiella	3.999,26	0,00	6.000,00	0,00
401356 2B00 64	Contrato Investig., Antonio J. Casimiro Andújar	9.905,18	0,00	16.166,05	0,00
401357 2B00 64	Contrato Investig., Julián Cuevas González	0,00	-4.369,02	717,30	0,00
401358 2B00 64	Prestación Servicios, Víctor Bastante Granell	0,00	0,00	1.315,77	0,00
401359 2B00 64	Contrato Investig., Francisco Gil Montoya	0,00	-466,28	103,29	0,00
401360 2B00 64	Contrato Investig., Fco. Javier Alarcón López	0,00	-203,00	0,00	0,00
401361 2B00 64	Contrato Investig., Francisca Suárez Estrella	6.875,79	0,00	7.127,00	0,00
401362 2B00 64	Contrato Investig., Nuria Novas Castellano	10.186,96	0,00	17.889,76	0,00
401363 2B00 64	Contrato Investig., Francisco Nieto Escámez	0,00	-4.175,00	2.955,75	0,00
401364 2B00 64	Contrato Investig., Antonia Garrido Frenich	28.270,91	0,00	55.743,08	0,00
401365 2B00 64	Contrato Investig., Ignacio Fernández de las Nieves	0,00	-1.899,00	3.666,22	0,00
401366 2B00 64	Contrato Investig., José Miguel Guzmán Palomino	0,00	0,00	2.200,00	0,00
401367 2B00 64	Contrato Investig., Verónica Membrive Pérez	0,00	-142,27	0,00	0,00
401368 2B00 64	Contrato Investig., Pablo Campra Madrid	0,00	-3.110,51	83,68	0,00
401369 2B00 64	Contrato Investig., Javier Tello Marquina	4.324,15	0,00	7.324,15	0,00
401370 2B00 64	Contrato Investig., Ángel Callejón Ferre	0,00	-15.379,84	0,00	0,00
401372 2B00 64	Contrato Investig., Rafael Lozano Ruiz	4.347,83	0,00	18.700,01	0,00
401373 2B00 64	Contrato Investig., José Manuel Ortega Egea	0,00	-9.319,98	5.437,36	0,00
401374 2B00 64	Contrato Investig., Juan Carlos Pérez Mesa	0,00	-369,00	10.500,56	0,00
401376 2B00 64	Contrato Investig., Juan Reca Cardeña	1.861,50	0,00	7.446,00	0,00
401379 2B00 64	Contrato Investig., JUAN FRANCISCO MOTA POVEDA	0,00	-2.826,09	0,00	0,00
401380 2B00 64	Contrato Investig., ISABEL MERCADER RUBIO	0,00	-3.000,00	1.000,00	0,00
401381 2B00 64	Contrato Investig., ÍÑIGO DEL GUAYO CASTIELLA	0,00	-10.000,00	2.608,70	0,00
401382 2B00 64	Contrato Investig., FERNANDO DEL MORAL TORRES	0,00	-761,88	5.325,08	0,00
401383 2B00 64	Contrato Investig., Íñigo del Guayo Castiella	0,00	-2.000,00	0,00	0,00
401384 2B00 64	Contrato Investig., Pedro Aguilera Aguilera	1.259,18	0,00	2.998,31	0,00
401386 2B00 64	Contrato Investig., José Luis Ruiz Real	0,00	-5.928,37	4.639,03	0,00
401387 2B00 64	Contrato Investig., Miguel Urrestarazu Gavilán	0,00	-1.688,35	49,50	0,00
401388 2B00 64	Contrato Investig., Manuel Jaén García	0,00	-494,76	5.541,89	0,00
401389 2B00 64	Contrato Investig., Fco. Gabriel Acién Fernández	60.991,71	0,00	60.991,71	0,00
401390 2B00 64	Contrato Investig., Víctor Bastante Granell	0,00	-3.413,04	1.509,70	0,00
401391 2B00 64	Contrato Investig., Agustín Sánchez Prados	0,00	0,00	869,56	0,00
401392 2B00 64	Contrato Investig., Francisco G. Acién Fernández	0,00	0,00	4.347,83	0,00
401393 2B00 64	Contrato Investig., Isabel Mercader Rubio	0,00	-1.400,00	612,22	0,00
401394 2B00 64	Contrato Investig., Fernando J. Aguilar Torres	1.144,91	0,00	7.881,13	0,00
401395 2B00 64	Contrato Investig., Tomás Cabello García	2.964,86	0,00	2.964,86	0,00
401396 2B00 64	Contrato Investig., Juan Reca Cardeña	0,00	0,00	5.000,00	0,00
401397 2B00 64	Contrato Investig., María José Sánchez Muros Lozano	0,00	-5.668,09	49,31	0,00
401398 2B00 64	CONTRATO INVESTIG., LORENZO LÓPEZ ROSALES	0,00	0,00	1.739,13	0,00
401399 2B00 64	Contrato Investig., Hermelindo Castro Nogueira	478,22	0,00	6.565,18	0,00
401400 2B00 64	Contrato Investig., José Antonio Salinas Andújar	5.321,75	0,00	7.930,45	0,00
401401 2B00 64	CONTRATO INVESTIG., ANTONIO JESÚS CASIMIRO ANDÚJAR	0,00	-7.944,10	5.139,88	0,00
401402 2B00 64	CONTRATO INVESTIG., ISABEL MIRALLES MELLADO	0,00	-12.458,84	15.728,63	0,00
401403 2B00 64	CONTRATO INVESTIG., FRANCISCO ANTONIO NIETO ESCÁMEZ	2.236,34	0,00	18.236,34	0,00
401404 2B00 64	Contrato Investig., Fco. Javier Alarcón López	0,00	-20.949,36	1.875,38	0,00
401405 2B00 64	CONTRATO INVESTIG., FCO. JAVIER CABELLO PIÑAR	0,00	-3.909,66	12.265,34	0,00
401406 2B00 64	CONTRATO INVESTIG., FERNANDO JOSÉ DIÁNEZ MARTÍNEZ	0,00	-314,97	26.131,14	0,00
401407 2B00 64	CONTRATO INVESTIG., FRANCISCO GIL MONTOYA	4.012,04	0,00	26.300,62	0,00



DESVIACIONES DE FINANCIACIÓN

Crédito	Descripción	Desviaciones positivas	Desviaciones negativas	Desviaciones acumuladas positivas	Desviaciones acumuladas negativas
401408 2B00 64	CONTRATO INVESTIG., ADOLFO CANGAS DÍAZ	0,00	-11.239,18	6.115,57	0,00
401409 2B00 64	CONTRATO INVESTIG., JUAN SEBASTIÁN FERNÁNDEZ PRADOS	0,00	-3.879,15	120,85	0,00
401410 2B00 64	CONTRATO INVESTIG., PILAR FLORES CUBOS	0,00	-14.269,19	3.019,39	0,00
401411 2B00 64	CONTRATO INVESTIG., JOSÉ GRANERO MOLINA	0,00	-3.079,67	920,33	0,00
401412 2B00 64	CONTRATO INVESTIG., M ^a CARMEN QUILES CABRERA	1.000,00	0,00	2.000,00	0,00
401413 2B00 64	PROYECTO INVESTIG., FRANCISCO CAMACHO FERRE	1.815,08	0,00	6.049,86	0,00
401414 2B00 64	PROYECTO INVESTIG. ALBA PAÑOS PÉREZ	10.108,70	0,00	10.108,70	0,00
401415 2B00 64	PRESTACIÓN SERVICIOS, RAÚL ORTEGA PÉREZ	637,24	0,00	929,71	0,00
401416 2B00 64	PROYECTO INVESTIG., RAFAEL LOZANO RUIZ	27.906,72	0,00	27.906,72	0,00
401417 2B00 64	PREST. SERVICIOS, ENRIQUE GARCÍA ARTERO	0,00	-35.938,99	11.903,01	0,00
401418 2B00 64	PROYECTO INVESTIG., FRANCISCO GABRIEL ACIÉN FERNÁNDEZ	3.524,30	0,00	13.633,00	0,00
401419 2B00 64	PROYECTO INVESTIG., CARLOS VARGAS VASSEROT	0,00	-2.608,70	0,00	0,00
401420 2B00 64	PROYECTO INVESTIG., JOSÉ PÉREZ ALONSO	3.671,79	0,00	3.671,79	0,00
401421 2B00 64	PROYECTO INVESTIG., MARÍA DEL CARMEN SALAS SANJUAN	0,00	-2.017,70	1.159,69	0,00
401422 2B00 64	CONTRATO INVESTIG., IGNACIO FERNÁNDEZ DE LAS NIEVES	13.784,34	0,00	13.784,34	0,00
401423 2B00 64	PROYECTO INVESTIG., ENRIQUE LÓPEZ CARRIQUE	0,00	-7.064,50	0,00	0,00
401424 2B00 64	PROYECTO INVESTIG., MANUEL NAVARRO BERNAL	0,00	0,00	5.217,39	0,00
401425 2B00 64	PROYECTO INVESTIG., JOSÉ MARÍA CALAFORRA CHORDI	2.242,54	0,00	5.720,80	0,00
401426 2B00 64	PROYECTO INVESTIG., MARÍA JOSÉ CAZORLA GONZÁLEZ	639,84	0,00	639,84	0,00
401427 2B00 64	PROYECTO INVESTIG., MIGUEL ÁNGEL MAÑAS RODRÍGUEZ	0,00	-2.200,00	0,00	0,00
401428 2B00 64	CONTRATO INVESTIG., MANUEL DÍAZ PÉREZ	0,00	-1.843,08	1.700,40	0,00
401429 2B00 64	PROYECTO INVESTIG., JOSÉ ANDRÉS MORENO RUIZ	0,00	-6.956,52	0,00	0,00
401430 2B00 64	CONTRATO INVESTIG., MILAGROSA SANTOS HERNÁNDEZ	0,00	-1.034,14	3.748,47	0,00
401431 2B00 64	CONTRATO INVESTIG., MANUEL DÍAZ PÉREZ	0,00	-486,26	2.122,44	0,00
401432 2B00 64	CONTRATO INVESTIG., JOSÉ MIGUEL GUZMÁN PALOMINO	869,57	0,00	4.300,00	0,00
401433 2B00 64	CONTRATO INVESTIG., RAFAEL PULIDO MOYANO	869,57	0,00	2.608,70	0,00
401434 2B00 64	CONTRATO INVESTIG., ANTONIO GIMÉNEZ FERNÁNDEZ	0,00	-304,35	0,00	0,00
401435 2B00 64	Contrato Investig., Jorge Antonio Sánchez Molina	69.500,00	0,00	69.500,00	0,00
401436 2B00 64	Contrato Investig. TRFE-I-2018/008, Alfredo Alcayde García	0,00	-4.238,50	7.761,50	0,00
401437 2B00 64	Contrato Investig. TRFE-I-2018/009, Fernando Bienvenido Bárcena	0,00	-502,28	18.658,14	0,00
401438 2B00 64	CONTRATO INVESTIG. TRFE-SI-2018/009, JOSÉ LUIS RODRÍGUEZ BLANCAS	90,15	0,00	3.090,15	0,00
401439 2B00 64	CONTRATO INVESTIG. TRFE-SI-2018/007, ENRIQUE LÓPEZ CARRIQUE	0,00	-1.972,00	1.028,00	0,00
401440 2B00 64	CONTRATO INVESTIG. TRFE-SI-2018/006, MERCEDES FERNÁNDEZ TORRES	1.553,01	0,00	4.553,01	0,00
401441 2B00 64	CONTRATO INVESTIG. TRFE-I-2018/010, MARÍA TERESA LAO ARENAS	0,00	-2.210,00	16.950,42	0,00
401442 2B00 64	CONTRATO INVESTIG. TRFE-I-2018/011, RAFAEL LOZANO RUIZ	761,18	0,00	19.921,60	0,00
401443 2B00 64	Contrato Investig., Juan Carlos Pérez Mesa	0,00	-5.074,62	2.085,80	0,00
401444 2B00 64	CONTRATO INVESTIG., M ^a CARMEN SALAS SANJUAN	1.266,38	0,00	1.266,38	0,00
401445 2B00 64	CONTRATO INVESTIG., JAVIER ALARCÓN LÓPEZ	22.243,99	0,00	22.243,99	0,00
401446 2B00 64	CONTRATO INVESTIG., DIEGO LUIS VALERA MARTÍNEZ	8.990,04	0,00	24.840,04	0,00
401447 2B00 64	#N/A	10.173,91	0,00	10.173,91	0,00
401448 2B00 64	#N/A	12.521,74	0,00	12.521,74	0,00
401449 2B00 64	CONTRATO INVESTIG., VERÓNICA MEMBRIVE PÉREZ	0,00	0,00	0,00	0,00
401450 2B00 64	CONTRATO INVESTIG., FRANCISCO GABRIEL ACIÉN	13.043,48	0,00	13.043,48	0,00



DESVIACIONES DE FINANCIACIÓN

Crédito	Descripción	Desviaciones positivas	Desviaciones negativas	Desviaciones acumuladas positivas	Desviaciones acumuladas negativas
	FERNÁNDEZ				
401451 2B00 64	CONTRATO INVESTIG., FRANCISCO JAVIER ALARCÓN LÓPEZ	0,00	0,00	0,00	0,00
401452 2B00 64	CONTRATO INVESTIG., PABLO GARCÍA RAYA	0,01	0,00	0,01	0,00
401453 2B00 64	CONTRATO INVESTIG., MANUEL DÍAZ PÉREZ	2.935,66	0,00	2.935,66	0,00
401454 2B00 64	CONTRATO INVESTIG., ISABEL MERCADER RUBIO	11.739,13	0,00	11.739,13	0,00
401455 2B00 64	CONTRATO INVESTIG., MIGUEL ÁNGEL MAÑAS RODRÍGUEZ	0,00	0,00	0,00	0,00
401456 2B00 64	CONTRATO INVESTIG., MARÍA DEL CARMEN SALAS SANJUAN	9.940,47	0,00	9.940,47	0,00
401457 2B00 64	CONTRATO INVESTIG., MANUEL A. RODRÍGUEZ PÉREZ Y ANTONIO CASIMIRO	9.198,85	0,00	9.198,85	0,00
401458 2B00 64	CONTRATO INVESTIG., FRANCISCO SÁNCHEZ MARTOS	690,30	0,00	690,30	0,00
401459 2B00 64	CONTRATO INVESTIG., EDUARDO GARZÓN GARZÓN	562,70	0,00	562,70	0,00
401460 2B00 64	CONTRATO INVESTIG., RAFAEL LOZANO RUIZ	3.322,17	0,00	3.322,17	0,00
401461 2B00 64	CONTRATO INVESTIG., MANUEL DÍAZ PÉREZ	10.557,56	0,00	10.557,56	0,00
401462 2B00 64	CONTRATO INVESTIG., MARÍA DEL CARMEN SALAS SANJUAN	9.919,31	0,00	9.919,31	0,00
401463 2B00 64	CONTRATO INVESTIG., TOMÁS CABELLO GARCÍA	0,20	0,00	0,20	0,00
401465 2B00 64	CONTRATO INVESTIG., IGNACIO FERNÁNDEZ DE LAS NIEVES	31.284,47	0,00	31.284,47	0,00
401466 2B00 64	PROYECTO INVESTIG., JOSÉ JUAN CARRIÓN MARTÍNEZ	626,08	0,00	626,08	0,00
401467 2B00 64	CONTRATO INVESTIG. SILVIA JIMÉNEZ BECKER	0,30	0,00	0,30	0,00
401468 2B00 64	CONTRATO INVESTIG., REMEDIOS LÓPEZ LIRIA	3.265,92	0,00	3.265,92	0,00
401469 2B00 64	CONTRATO INVESTIG., MIGUEL CUETO ROMERO	4.240,00	0,00	4.240,00	0,00
401470 2B00 64	PROYECTO INVESTIG., IGNACIO FERNÁNDEZ DE LAS NIEVES	3.682,61	0,00	3.682,61	0,00
401471 2B00 64	PROYECTO INVESTIG., IGNACIO FERNÁNDEZ DE LAS NIEVES	3.682,61	0,00	3.682,61	0,00
401472 2B00 64	PROYECTO INVESTIG., JAVIER CABELLO PIÑAR	8.043,48	0,00	8.043,48	0,00
401473 2B00 64	CONTRATO INVESTIG., JUAN CARLOS PÉREZ MESA	10.869,56	0,00	10.869,56	0,00
401474 2B00 64	CONTRATO INVESTIG., JUAN FRANCISCO MOTA POVEDA	33.043,48	0,00	33.043,48	0,00
401475 2B00 64	CONTRATO INVESTIG., FERNANDO ALACID CÁRCELES	695,66	0,00	695,66	0,00
401476 2B00 64	CONTRATO INVESTIG., IÑIGO DEL GUAYO CASTIELLA	10.869,57	0,00	10.869,57	0,00
401477 2B00 64	CONTRATO INVESTIG., ANTONIO JESÚS ÁLVAREZ MARTÍNEZ	1.408,70	0,00	1.408,70	0,00
401478 2B00 64	CONTRATO INVESTIG., PEDRO AGUILERA AGUILERA	426,12	0,00	426,12	0,00
401480 2B00 64	Contrato Investig., Manzano Agugliaro, Francisco Rogelio	2.608,70	0,00	2.608,70	0,00
401481 2B00 64	CONTRATO INVESTIG., JUAN CARLOS GÁZQUEZ ABAD	1.517,77	0,00	1.517,77	0,00
401482 2B00 64	CONTRATO INVESTIG., ANTONIO MIGUEL CÁRDONA ÁLVAREZ	5.297,80	0,00	5.297,80	0,00
401483 2B00 64	CONTRATO INVESTIG., PEDRO JOSÉ GONZÁLEZ MATARÍN	2.524,55	0,00	2.524,55	0,00
401484 2B00 64	CONTRATO INVESTIG., ENRIQUE GARCÍA ARTERO	38.382,18	0,00	38.382,18	0,00
401485 2B00 64	CONTRATO INVESTIG., ASTERIO SÁNCHEZ MIRÓN	348,59	0,00	348,59	0,00
401486 2B00 64	Contrato Investig., Giménez Luque, Esther	6.899,03	0,00	6.899,03	0,00
401487 2B00 64	CONTRATO INVESTIG., ANGEL CALLEJÓN FERRE	9.634,00	0,00	9.634,00	0,00
401488 2B00 64	Contrato Investig., Soriano Maldonado, Alberto	13.024,77	0,00	13.024,77	0,00
401489 2B00 64	CONTRATO INVESTIG., ESTEBAN SALMERÓN SÁNCHEZ	654,09	0,00	654,09	0,00
401490 2B00 64	PROYECTO INVESTIG., ANTONIO JESUS ALVAREZ MARTINEZ	2.173,91	0,00	2.173,91	0,00
401491 2B00 64	PROYECTO INVESTIG., CARLOS VARGAS VASSEROT	3.913,04	0,00	3.913,04	0,00
401492 2B00 64	PROYECTO INVESTIG., JOSE LUIS BLANCO CLARACO	4.173,92	0,00	4.173,92	0,00
401493 2B00 64	CONTRATO INVESTIG., VIRGINIA PINILLOS VILLATORO	25.704,35	0,00	25.704,35	0,00
401494 2B00 64	CONTRATO INVESTIG., FRANCISCO JAVIER ALARCON LOPEZ	3.047,83	0,00	3.047,83	0,00
401495 2B00 64	CONTRATO INVESTIG., FERNANDO DIÁNEZ MARTÍNEZ	29.304,35	0,00	29.304,35	0,00
401496 2B00 64	CONTRATO INVESTIG., MILAGROSA SANTOS HERNÁNDEZ	25.204,35	0,00	25.204,35	0,00
401498 2B00 64	CONTRATO INVESTIG., ANTONIO L. CORRAL LIRIA	29.304,35	0,00	29.304,35	0,00
401499 2B00 64	CONTRATO INVESTIG., JAVIER CRIADO RODRÍGUEZ	17.500,00	0,00	17.500,00	0,00
401500 2B00 64	CONTRATO INVESTIG., MIGUEL ÁNGEL LUQUE MATEO	12.131,08	0,00	12.131,08	0,00



DESVIACIONES DE FINANCIACIÓN

Crédito	Descripción	Desviaciones positivas	Desviaciones negativas	Desviaciones acumuladas positivas	Desviaciones acumuladas negativas
401501 2B00 64	CONTRATO INVESTIG., JOSÉ LUIS BLANCO CLARACO	22.671,75	0,00	22.671,75	0,00
401502 2B00 64	CONTRATO INVESTIG., IGNACIO FERNÁNDEZ DE LAS NIEVES	27.754,35	0,00	27.754,35	0,00
401503 2B00 64	CONTRATO INVESTIG., JOSÉ F. BIENVENIDO BÁRCENA	26.204,35	0,00	26.204,35	0,00
401505 2B00 64	PROYECTO INVESTIG., ANTONIO JESUS ALVAREZ MARTINEZ	1.753,04	0,00	1.753,04	0,00
401506 2B00 64	PROYECTO INVESTIG., FERNANDO CARVAJAL RAMIREZ	5.913,04	0,00	5.913,04	0,00
401507 2B00 64	CONTRATO INVESTIG., IGNACIO FERNÁNDEZ DE LAS NIEVES	2.874,60	0,00	2.874,60	0,00
401508 2B00 64	CONTRATO INVESTIG., JUAN EVANGELISTA TRINIDAD SEGOVIA	3.478,26	0,00	3.478,26	0,00
401509 2B00 64	CONTRATO INVESTIG., JOSÉ ANDRÉS MORENO RUIZ	34.782,61	0,00	34.782,61	0,00
401510 2B00 64	CONTRATO INVESTIG., RAQUEL SÁNCHEZ FERNÁNDEZ Y JUAN CARLOS PÉREZ	2.609,00	0,00	2.609,00	0,00
401511 2B00 64	CONTRATO INVESTIG., FRANCISCO JAVIER CABELLO PIÑAR	3.156,52	0,00	3.156,52	0,00
401512 2B00 64	CONTRATO INVESTIG., IGNACIO FERNÁNDEZ DE LAS NIEVES	4.347,83	0,00	4.347,83	0,00
401514 2B00 64	CONTRATO INVESTIG., LUIS FRANCISCO CARRILLO POZO	2.299,53	0,00	2.299,53	0,00
408888 2B00 64	Presupuesto Proyectos de Investigación	0,00	0,00	0,00	0,00
408889 2B00 64	Costes indirectos Contratos de Investigación	175.601,86	0,00	256.739,50	0,00
500000 2E00 64	Grupos de Investigación PAIDI	215,54	0,00	65.973,56	0,00
500001 2E00 64	Grupo Investig., Pablo Pumares Fernández	1.581,00	0,00	4.734,17	0,00
500002 2E00 64	Grupo de Inv. Miguel Guzmán Palomino	0,00	-34.761,16	9.677,57	0,00
500003 2E00 64	Grupo Investig., Jacoba Salinas Bonillo	0,00	-6.568,39	55.487,95	0,00
500004 2E00 64	Grupo de Inv. Francisco Javier Moyano López	3.437,67	0,00	13.363,73	0,00
500005 2E00 64	Grupo de Inv. Tomás Cabello García	2.606,13	0,00	27.175,00	0,00
500006 2E00 64	Grupo Investig., Fernando del Moral Torres	0,00	-1.477,83	17.152,54	0,00
500007 2E00 64	Grupo de Inv. Amadeo Rodríguez Fernández -Alba	10.188,36	0,00	33.662,86	0,00
500011 2E00 64	Grupo de Inv. Francisco Herrera Cuadra	0,00	-593,88	6.596,59	0,00
500012 2E00 64	Grupo de Inv. Francisco García Marcos	0,00	-2.259,30	1.183,38	0,00
500013 2E00 64	Grupo de Inv. Manuel Sánchez Pérez	29.384,13	0,00	49.391,25	0,00
500013 2E00 701	Grupo de Inv. Manuel Sánchez Pérez	0,00	0,00	0,00	0,00
500014 2E00 64	Grupo Investig., Fernando Martínez López	8.529,34	0,00	31.235,28	0,00
500015 2E00 64	Grupo de Inv. Baltasar Fernández Ramírez	819,69	0,00	1.921,27	0,00
500017 2E00 64	Grupo Investig., Federico Arcos Ramírez	4.697,53	0,00	26.722,33	0,00
500019 2E00 64	Grupo de Inv. Cayetano Aranda Torres	0,00	-156,82	899,55	0,00
500023 2E00 64	Grupo de Inv. Ana Mª Pérez Vallejo	0,00	-1.120,83	13.153,50	0,00
500024 2E00 64	Grupo de Inv. Remedios López Liria	1.677,79	0,00	8.134,58	0,00
500025 2E00 64	Grupo de Inv. Juan Carlos Navarro Pascual	8.159,56	0,00	22.653,91	0,00
500026 2E00 64	Grupo de Inv. Manuel Úbeda Flores	437,02	0,00	39.242,81	0,00
500028 2E00 64	Grupo de Inv. Mª Carmen Luciano Soriano	2.753,01	0,00	13.390,28	0,00
500029 2E00 64	Grupo de Inv. Diego Luis Valera Martínez	5.994,81	0,00	36.886,27	0,00
500030 2E00 64	Grupo de Inv. Fernando Fernández Marín	5.001,18	0,00	64.850,59	0,00
500031 2E00 64	Grupo de Inv. José Andrés Moreno Ruiz	0,00	-224,72	4.237,22	0,00
500032 2E00 64	Grupo de Inv. Ángeles Arjona Garrido	27,74	0,00	24.330,37	0,00
500033 2E00 64	Grupo de Inv. José F. Bienvenido Bárcena	727,00	0,00	3.527,98	0,00
500034 2E00 64	Grupo Investig., Susana Fernández Larragueta	1.798,61	0,00	15.236,92	0,00
500035 2E00 64	Grupo de Inv. Juan José Moreno Balcázar	3.885,85	0,00	33.118,09	0,00
500036 2E00 64	Grupo de Inv. Fco. Javier Batlles Garrido	0,00	-3.485,64	15.003,73	0,00
500037 2E00 64	Grupo de Inv. Manuel Servando Romero Cano	7.262,40	0,00	29.659,90	0,00
500038 2E00 64	Grupo de Inv. Gabriel Nuñez Ruiz	0,00	-123,68	171,73	0,00
500040 2E00 64	Grupo de Inv. Carmelo Rodríguez Torreblanca	985,88	0,00	83.632,58	0,00
500041 2E00 64	Grupo de Inv. Juan Escribano López	0,00	-155,14	3.764,45	0,00
500042 2E00 64	Grupo de Inv. Fernando Sánchez Santed	1.560,19	0,00	26.264,97	0,00



DESVIACIONES DE FINANCIACIÓN

Crédito	Descripción	Desviaciones positivas	Desviaciones negativas	Desviaciones acumuladas positivas	Desviaciones acumuladas negativas
500043 2E00 64	Grupo de Inv. Carlos Vargas Vasserot	0,00	-2.824,71	23.008,23	0,00
500044 2E00 64	Grupo de Inv. Antonio Vargas Berenguel	1.735,73	0,00	16.577,33	0,00
500045 2E00 64	Grupo de Inv. Juan Carlos Checa Olmos	1.747,99	0,00	18.935,49	0,00
500047 2E00 64	Grupo de Inv. Jorge Lirola Delgado	0,00	0,00	2.249,63	0,00
500048 2E00 64	Grupo de Inv. Salvador Cruz Rambaud	0,00	-9.323,27	17.528,35	0,00
500049 2E00 64	Grupo de Inv. José Manuel Ortega Egea	7.236,82	0,00	13.828,52	0,00
500051 2E00 64	Grupo de Inv. Francisco Agüera Vega	4.107,09	0,00	23.687,08	0,00
500052 2E00 64	Grupo de Inv. José Antonio Sánchez Pérez	0,00	-14.528,73	15.338,10	0,00
500053 2E00 64	Grupo de Inv. Julio César Tello Marquina	4.546,90	0,00	16.749,83	0,00
500055 2E00 64	Grupo de Inv. Fernando López Ortiz	948,09	0,00	34.464,16	0,00
500058 2E00 64	Grupo de Inv. Jesús Isaías Gómez López	0,00	0,00	1.095,72	0,00
500060 2E00 64	Grupo de Inv. Alfonso Rojo Ramírez	1.373,26	0,00	6.273,79	0,00
500061 2E00 64	Grupo de Inv. José María Muyor Rodríguez	22.633,40	0,00	47.178,35	0,00
500064 2E00 64	Grupo de Inv. José Joaquín Céspedes Lorente	10.485,90	0,00	83.826,27	0,00
500066 2E00 64	Grupo de Inv. Federico García Maroto	3.529,83	0,00	11.162,59	0,00
500067 2E00 64	Grupo de Inv. M ^a Luz Puertas González	376,25	0,00	11.226,50	0,00
500068 2E00 64	Grupo de Inv. Carmen Senés Motilla	3.585,48	0,00	10.004,97	0,00
500069 2E00 64	Grupo de Inv. M ^a del Carmen Caba Pérez	2.486,67	0,00	23.887,05	0,00
500070 2E00 64	Grupo de Inv. José Miguel Martínez López	740,44	0,00	3.126,74	0,00
500071 2E00 64	Grupo Investig., María Isabel Navas Ocaña	528,07	0,00	1.298,61	0,00
500072 2E00 64	Grupo de Inv. José Granero Molina	0,00	-8.447,14	25.566,01	0,00
500073 2E00 64	Grupo de Inv. Manuel Berenguel Soria	18.219,17	0,00	85.945,22	0,00
500074 2E00 64	Grupo de Inv. Víctor Corchete Fernández	2.538,09	0,00	11.256,59	0,00
500076 2E00 64	Grupo de Inv. M ^a José Clemente Jiménez	0,00	-17.844,51	22.241,45	0,00
500077 2E00 64	Grupo de Inv. Isabel Cuadrado Guirado	9.984,67	0,00	24.562,88	0,00
500078 2E00 64	Grupo de Inv. Encarnación Soriano Ayala	0,00	-4.981,29	60.141,34	0,00
500079 2E00 64	Grupo de Inv. Julián Cuevas González	0,00	-6.866,49	8.238,77	0,00
500080 2E00 64	Grupo de Inv. José Luis López Castro	3.498,97	0,00	19.720,45	0,00
500081 2E00 64	Grupo Investig., José Manuel Martínez Vicente	4.568,86	0,00	10.170,06	0,00
500082 2E00 64	Grupo de Inv. M ^a Luisa Gallardo Pino	13.811,56	0,00	50.465,53	0,00
500083 2E00 64	Grupo de Inv. María Martínez Galera	0,00	-2.331,05	6.853,38	0,00
500084 2E00 64	Grupo de Inv. Francisca López Ríos	1.334,54	0,00	15.800,79	0,00
500085 2E00 64	Grupo de Inv. Rafael Quirosa-Cheyrouze Muñoz	24.394,33	0,00	38.635,26	0,00
500086 2E00 64	Grupo de Inv. Adolfo Javier Cangas Díaz	0,00	-5.090,98	6.736,62	0,00
500090 2E00 64	Grupo de Inv. José Manuel De Amo Sánchez-Fortún	1.619,26	0,00	5.303,54	0,00
500092 2E00 64	Grupo de Inv. Manuel Fernández Pérez	588,38	0,00	5.469,22	0,00
500093 2E00 64	Grupo de Inv. Carmen Pozo Muñoz	1.545,40	0,00	5.535,24	0,00
500094 2E00 64	Grupo de Inv. Manuel Jaén García	0,00	-4.125,55	729,61	0,00
500094 2E00 785	Grupo de Inv. Manuel Jaén García	0,00	0,00	437,50	0,00
500095 2E00 64	Grupo de Inv. Manuel Jamilena Quesada	29.813,76	0,00	48.116,84	0,00
500096 2E00 64	Grupo de Inv. Vicente Jara Pérez	0,00	0,00	24.486,68	0,00
500097 2E00 64	Grupo de Inv. Susana Ridao Rodrigo	0,00	-2.160,27	5.338,75	0,00
500098 2E00 64	Grupo Investig., M ^a Dolores Ureña Amate	634,99	0,00	6.444,06	0,00
500099 2E00 64	Grupo de Inv. Miguel Ángel Mañas Rodríguez	14.908,45	0,00	16.498,96	0,00
500100 2E00 64	Grupo de Inv. Jesús María López Andrés	0,00	0,00	598,48	0,00
500101 2E00 64	Grupo Investig., Luis Ortiz Jiménez	3.773,63	0,00	10.588,37	0,00
500102 2E00 64	Grupo de Inv. Montserrat Sierra Fernández	627,21	0,00	19.969,80	0,00
500103 2E00 64	Grupo de Inv. Jesús Manuel Almendros Jiménez	404,45	0,00	12.765,55	0,00
500104 2E00 64	Grupo de Inv. José Francisco Fernández Sánchez	84,42	0,00	5.187,96	0,00



DESVIACIONES DE FINANCIACIÓN

Crédito	Descripción	Desviaciones positivas	Desviaciones negativas	Desviaciones acumuladas positivas	Desviaciones acumuladas negativas
500105 2E00 64	Grupo de Inv. Juan Francisco Mota Poveda	1.276,10	0,00	41.461,86	0,00
500106 2E00 64	Grupo de Inv. José Antonio Torres Arriaza	0,00	-7.523,84	12.560,28	0,00
500107 2E00 64	Grupo de Inv. M ^a Teresa Lao Arenas	3.569,88	0,00	11.848,53	0,00
500108 2E00 64	Grupo de Inv. José Jesús Casas Jiménez	5.766,11	0,00	19.764,31	0,00
500109 2E00 64	Grupo de Inv. Tesifón Parrón Carreño	5.045,80	0,00	23.378,46	0,00
500111 2E00 64	Grupo de Inv. José Carlos Redondo Olmedilla	3.228,29	0,00	12.598,18	0,00
500112 2E00 64	Grupo de Inv. Juan García García	3.655,84	0,00	16.998,38	0,00
500113 2E00 64	Grupo de Inv. Antonio M. Bañón Hernández	748,32	0,00	12.319,40	0,00
500114 2E00 64	Grupo Investig., Mercedes Fernández Torres	2.243,81	0,00	16.250,95	0,00
500115 2E00 64	Grupo Investig., María del Mar Molero Jurado	4.703,03	0,00	32.617,49	0,00
500116 2E00 64	Grupo de Inv. Luis Iribarne Martínez	4.659,34	0,00	19.498,39	0,00
500117 2E00 64	Grupo de Inv. Nieves Gómez López	0,00	-112,48	0,00	0,00
500118 2E00 64	Grupo de Inv. Elena Jaime de Pablos	563,54	0,00	6.576,88	0,00
500119 2E00 64	Grupo de Inv. Ana Cámara Artigas	3.254,19	0,00	21.583,89	0,00
500120 2E00 64	Grupo de Inv. Ignacio Rodríguez García	0,00	-1.135,70	4.985,90	0,00
500122 2E00 64	Grupo de Inv. Fernando Aguilar Torres	3.028,44	0,00	11.153,30	0,00
500123 2E00 64	Grupo de Inv. Joaquín Álvarez Hernández	0,00	-3.764,52	2.084,54	0,00
500124 2E00 64	Grupo de Inv. Consolación Gil Montoya	2.768,63	0,00	14.695,67	0,00
500125 2E00 64	Grupo de Inv. José Antonio Gázquez Parra	4.263,12	0,00	15.031,31	0,00
500126 2E00 64	Grupo de Inv. Rosalía Rodríguez López	1.649,99	0,00	5.970,32	0,00
500128 2E00 64	Grupo Investig., José María Calaforra Chordi	7.969,55	0,00	23.091,87	0,00
500129 2E00 64	Grupo de Inv. M ^a Inmaculada Gómez Becerra	476,73	0,00	2.508,93	0,00
500130 2E00 64	Grupo de Inv. M ^a Teresa Daza González	0,00	-221,16	12.417,16	0,00
500131 2E00 64	Grupo de Inv. Juan Fco. Pérez Gálvez	0,00	-16.416,12	162.717,64	0,00
500132 2E00 64	Grupo Investig., Isabel Romero Albadalejo	1.002,89	0,00	11.805,35	0,00
500133 2E00 64	Grupo de Inv. Carlos Asensio Grima	0,00	-890,13	2.693,45	0,00
500134 2E00 64	Grupo Inv. J. Manuel Cimadevilla Redondo	990,68	0,00	12.394,58	0,00
500135 2E00 64	Grupo Investigación, Emilio Galdeano Gómez	766,94	0,00	7.468,29	0,00
500136 2E00 64	Grupo Investig., José Juan Carrión Martínez	2.509,61	0,00	5.368,37	0,00
500137 2E00 64	Grupo Investig., M ^a del Mar Campos Fernández Figares	0,00	-6.828,89	24.778,11	0,00
500138 2E00 64	Grupo Investig., Reyes Blanco Prieto	0,00	0,00	640,01	0,00
500139 2E00 64	Grupo Investig., M ^a Belén Sáinz-Cantero Caparrós	3.627,18	0,00	6.599,52	0,00
500140 2E00 64	Grupo Investig., Ignacio Fernández de las Nieves	0,00	-2.970,59	18.057,70	0,00
500141 2E00 64	Grupo Investig., Ana Agüera López	6.874,90	0,00	23.861,42	0,00
500142 2E00 64	Grupo Investigación, Miguel Soriano Rodríguez	0,00	-802,85	11.546,25	0,00
500143 2E00 64	Grupo Investig., Fco. Gabriel Acién Fernández	0,00	-13.532,79	15.566,68	0,00
500144 2E00 64	Grupo Investigación, Enrique García Artero	0,00	-640,17	8.746,92	0,00
500145 2E00 64	Grupo Investigación, José Ángel Aznar Sánchez	9.640,42	0,00	19.562,67	0,00
500146 2E00 64	Grupo Investigación, M ^a Carmen Pérez Fuentes	205,94	0,00	5.969,13	0,00
500147 2E00 64	Grupo de Investigación.- Jiménez Liso, M ^a Rut	804,84	0,00	5.459,84	0,00
500148 2E00 64	Grupo de Investigación.- Iniesta Bonillo, M ^a Ángeles	341,00	0,00	341,00	0,00
500149 2E00 64	GRUPO DE INVESTIGACIÓN.- FERNÁNDEZ SEVILLA, JOSÉ MARÍA	16.748,87	0,00	16.748,87	0,00
500174 2E00 64	Grupo Investig., Juan José Ortells Rodríguez	0,00	-3.725,42	18.259,90	0,00
500175 2E00 64	Grupo de Inv. Gracia Ester Martín Garzón	2.169,24	0,00	33.904,39	0,00
500184 2E00 64	Grupo de Inv. Blas Torrecillas Jover	3.017,28	0,00	19.500,08	0,00
500185 2E00 64	Grupo de Inv. Isabel M ^a del Águila Cano	2.090,42	0,00	9.526,50	0,00
500186 2E00 64	Grupo Investig., Francisco González García	2.832,56	0,00	3.328,88	0,00
500187 2E00 64	Grupo Investig., Yolanda Cantón Castilla	0,00	-1.591,68	5.600,52	0,00



DESVIACIONES DE FINANCIACIÓN

Crédito	Descripción	Desviaciones positivas	Desviaciones negativas	Desviaciones acumuladas positivas	Desviaciones acumuladas negativas
500188 2E00 64	Grupo Investig., M ^a Dolores Machado Ruiz	0,00	0,00	330,98	0,00
500205 2E00 64	Grupo de Inv. Jesús Gil Roales-Nieto	6,60	0,00	29,77	0,00
500259 2E00 64	Grupo de Inv. Antonia Garrido Frenich	20.653,86	0,00	455.624,88	0,00
500262 2E00 64	Grupo de Inv. Joaquín Moreno Casco	2.885,13	0,00	14.702,26	0,00
500284 2E00 64	Grupo de Inv. M ^a Juana López Medina	1.608,85	0,00	35.630,51	0,00
500303 2E00 64	Grupo Investigación, Jaime de Pablo Valenciano	29.163,34	0,00	32.980,75	0,00
500313 2E00 64	Grupo de Inv. Manuel Navarro Bernal	4.015,15	0,00	14.234,36	0,00
500328 2E00 64	Grupo de Inv. Emilio Molina Grima	20.522,76	0,00	82.078,83	0,00
500501 2E00 64	Grupo Investig., M ^a José Sánchez-Muros Lozano	0,00	0,00	1,57	0,00
500502 2E00 64	Grupo Investig., Ramón Álvarez-Manzaneda	0,00	-433,10	2.141,32	0,00
500503 2E00 64	Grupo Investig., Antonio Romerosa Nievas	0,00	-31.560,09	21.682,91	0,00
500505 2E00 64	Grupo Investig., Rafael Lozano Ruiz	0,00	-20.523,26	31.214,45	0,00
500509 2E00 64	Grupo Investig., María del Mar Espejo Muriel	1.634,03	0,00	7.205,81	0,00
500510 2E00 64	Grupo Investig., José Rafael Valles Calatrava	331,87	0,00	14.432,48	0,00
500513 2E00 64	Grupo Investig., Antonio Valverde	0,00	-4.191,65	3.398,01	0,00
508888 2E00 64	Presupuesto Grupos de Investigación	0,00	0,00	0,00	0,00
720060 4B00 2	PCI Iberoamérica, Xavier Bolívar Lastra Bravo	0,00	0,00	3.668,27	0,00
720093 4B00 2	Proyecto Grundtvig 2013-1-ES1-GRU06-73293, David Padilla Góngora	0,00	-1.332,21	0,00	0,00
720094 4B00 2	Proyecto Leonardo da Vinci , David Padilla Góngora	0,00	-0,01	0,00	0,00
720098 4B00 16	Proyecto OAPEE, IBRAVE	0,00	0,00	0,03	0,00
720098 4B00 2	Proyecto OAPEE, IBRAVE	0,00	0,00	1.092,60	0,00
720098 4B00 64	Proyecto OAPEE, IBRAVE	0,00	0,00	0,01	0,00
720099 4B00 2	Proyecto OAPEE, TEA LEAF	0,00	-605,71	12.474,35	0,00
720100 4B00 16	Proyecto OAPEE, NEW CROPS	0,00	0,00	14,93	0,00
720100 4B00 2	Proyecto OAPEE, NEW CROPS	0,00	0,00	12.875,72	0,00
720103 4B00 2	Proyecto Erasmus ITG4TU	0,00	-6.534,00	5.985,63	0,00
720103 4B00 441	Proyecto Erasmus ITG4TU	0,00	0,00	0,00	0,00
720104 4B00 16	Proyecto Erasmus + ReCULM	0,00	-352,90	186,54	0,00
720104 4B00 2	Proyecto Erasmus + ReCULM	9.095,77	0,00	12.700,54	0,00
720105 4B00 16	Proyecto Erasmus + BERC	0,00	0,00	329,63	0,00
720105 4B00 2	Proyecto Erasmus + BERC	17.734,22	0,00	19.686,97	0,00
720106 4B00 13	Proyecto AACID, 2016DEC003, Fortalecimiento Capacidades...	0,00	0,00	1,76	0,00
720106 4B00 16	Proyecto AACID, 2016DEC003, Fortalecimiento Capacidades...	0,00	0,00	0,02	0,00
720106 4B00 2	Proyecto AACID, 2016DEC003, Fortalecimiento Capacidades...	24.649,56	0,00	25.106,21	0,00
720107 4B00 2	Proyecto AACID, 2016DEC005, Proyecto básico de un centro de...	0,00	-6.383,46	196,37	0,00
720107 4B00 349	Proyecto AACID, 2016DEC005, Proyecto básico de un centro de...	0,00	-12,00	0,00	0,00
720107 4B00 483	Proyecto AACID, 2016DEC005, Proyecto básico de un centro de...	0,00	0,00	500,00	0,00
720108 4B00 2	Proyecto AACID, 2016DEC016, Fortalecimiento participativo...	685,83	0,00	685,83	0,00
720108 4B00 411	Proyecto AACID, 2016DEC016, Fortalecimiento participativo...	0,00	0,00	0,00	0,00
720109 4B00 2	Proyecto AACID, 2016DEC018, Proyecto de detección y atención...	352,31	0,00	2.428,20	0,00
720110 4B00 2	Proyecto AACID, 2016DEC020, Carbón activo proveniente de	30,94	0,00	30,94	0,00



DESVIACIONES DE FINANCIACIÓN

Crédito	Descripción	Desviaciones positivas	Desviaciones negativas	Desviaciones acumuladas positivas	Desviaciones acumuladas negativas
	la ...				
720110 4B00 64	Proyecto AACID, 2016DEC020, Carbón activo proveniente de la ...	0,00	-3.738,08	0,00	0,00
720111 4B00 2	Proyecto Erasmus+, CALYPSOS	2.689,55	0,00	2.689,55	0,00
720111 4B00 483	Proyecto Erasmus+, CALYPSOS	0,00	0,00	3.850,23	0,00
720112 4B00 2	PROYECTO ERASMUS+ "Design, Do and LEAN it" (DesignDo)	0,00	0,00	23,84	0,00
720113 4B00 151	PROYECTO ERASMUS+ "Improving communication and..." (IENE7)	0,00	0,00	0,00	0,00
720113 4B00 16	PROYECTO ERASMUS+ "Improving communication and..." (IENE7)	372,25	0,00	372,25	0,00
720113 4B00 2	PROYECTO ERASMUS+ "Improving communication and..." (IENE7)	0,00	-6.398,17	4.246,79	0,00
720114 4B00 151	Proyecto AGRISECH	0,00	0,00	0,00	0,00
720114 4B00 16	Proyecto AGRISECH	186,71	0,00	186,71	0,00
720114 4B00 2	Proyecto AGRISECH	0,00	-5.409,04	1.468,83	0,00
720114 4B00 64	Proyecto AGRISECH	0,00	-2.354,08	1.725,53	0,00
720115 4B00 2	Proyecto IT GOVERNANCE FOR ALBANIAN UNIVERSITIES (ITG4AU)	0,00	-4.326,77	10.322,00	0,00
720117 4B00 13	PROYECTO COOPERACION AACID 2017DEC003	0,00	0,00	0,00	0,00
720117 4B00 16	PROYECTO COOPERACION AACID 2017DEC003	0,00	0,00	0,00	0,00
720117 4B00 2	PROYECTO COOPERACION AACID 2017DEC003	13.885,27	0,00	13.885,27	0,00
720117 4B00 60	PROYECTO COOPERACION AACID 2017DEC003	1.819,22	0,00	1.819,22	0,00
720118 4B00 13	PROYECTO COOPERACION AACID 2017DEC004	1.362,36	0,00	1.362,36	0,00
720118 4B00 16	PROYECTO COOPERACION AACID 2017DEC004	484,95	0,00	484,95	0,00
720118 4B00 2	PROYECTO COOPERACION AACID 2017DEC004	39.608,37	0,00	39.608,37	0,00
720119 4B00 2	PROYECTO COOPERACION AACID 2017DEC005	13.512,03	0,00	13.512,03	0,00
720120 4B00 2	PROYECTO COOPERACION AACID 2017DEC006	68.181,82	0,00	68.181,82	0,00
720121 4B00 13	PROYECTO COOPERACION AACID 2017DEC007	586,64	0,00	586,64	0,00
720121 4B00 16	PROYECTO COOPERACION AACID 2017DEC007	202,87	0,00	202,87	0,00
720121 4B00 2	PROYECTO COOPERACION AACID 2017DEC007	60.394,72	0,00	61.185,23	0,00
720122 4B00 13	PROYECTO COOPERACION AACID 2018UI002	2.013,08	0,00	2.013,08	0,00
720122 4B00 16	PROYECTO COOPERACION AACID 2018UI002	736,92	0,00	736,92	0,00
720122 4B00 2	PROYECTO COOPERACION AACID 2018UI002	71.212,35	0,00	71.212,35	0,00
720123 4B00 13	PROYECTO COOPERACION AACID 2018UC005	2.678,81	0,00	2.678,81	0,00
720123 4B00 16	PROYECTO COOPERACION AACID 2018UC005	921,15	0,00	921,15	0,00
720123 4B00 2	PROYECTO COOPERACION AACID 2018UC005	64.978,97	0,00	64.978,97	0,00
720124 4B00 13	PROYECTO COOPERACION AACID 2018UC006	1.763,05	0,00	1.763,05	0,00
720124 4B00 16	PROYECTO COOPERACION AACID 2018UC006	736,92	0,00	736,92	0,00
720124 4B00 2	PROYECTO COOPERACION AACID 2018UC006	38.113,11	0,00	38.113,11	0,00
720124 4B00 349	PROYECTO COOPERACION AACID 2018UC006	0,00	0,00	0,00	0,00
720124 4B00 483	PROYECTO COOPERACION AACID 2018UC006	0,00	0,00	0,00	0,00
720125 4B00 2	PROYECTO COOPERACION AACID 2018UC007	65.371,60	0,00	65.371,60	0,00
720126 4B00 13	PROYECTO COOPERACION AACID 2018UI003	2.644,64	0,00	2.644,64	0,00
720126 4B00 16	PROYECTO COOPERACION AACID 2018UI003	1.105,38	0,00	1.105,38	0,00
720126 4B00 2	PROYECTO COOPERACION AACID 2018UI003	8.728,01	0,00	8.728,01	0,00
720126 4B00 60	PROYECTO COOPERACION AACID 2018UI003	1.533,07	0,00	1.533,07	0,00
720127 4B00 2	Erasmus+ FRACTION	0,00	0,00	0,00	0,00
720128 4B00 151	PROYECTO ERASMUS+ INTER4REF	0,00	0,00	0,00	0,00
720128 4B00 16	PROYECTO ERASMUS+ INTER4REF	32,64	0,00	32,64	0,00
720128 4B00 2	PROYECTO ERASMUS+ INTER4REF	18.880,02	0,00	18.880,02	0,00

**DESVIACIONES DE FINANCIACIÓN**

Crédito	Descripción	Desviaciones positivas	Desviaciones negativas	Desviaciones acumuladas positivas	Desviaciones acumuladas negativas
720129 4B00 2	Aumento de capacidades en el manejo de herramientas avanzadas de	0,00	0,00	0,00	0,00
720130 4B00 2	NAVEGA EN LA REALIDAD DE LA INMIGRACIÓN	0,00	0,00	0,00	0,00
720131 4B00 2	El autocuidado en la diabetes en mujeres de Bolivia como empodera	0,00	0,00	0,00	0,00
720132 4B00 2	Fortalecimiento de la capaciad de empoderamiento socio-económico	0,00	0,00	0,00	0,00
720133 4B00 2	PROYECTO ERASMUS+ IENE9	1.009,16	0,00	1.009,16	0,00
728888 4B00 2	Presupuesto Proyectos de Cooperación Internacional	0,00	0,00	0,00	0,00
	Total	17.168.257,63	-11.361.694,71	37.031.524,69	0,00

